

농장&상품 홍보 관리 시스템
「농농마켓」 사용자 매뉴얼
(농업인용: 농장 대표자 및 관리자)

2021. 6.



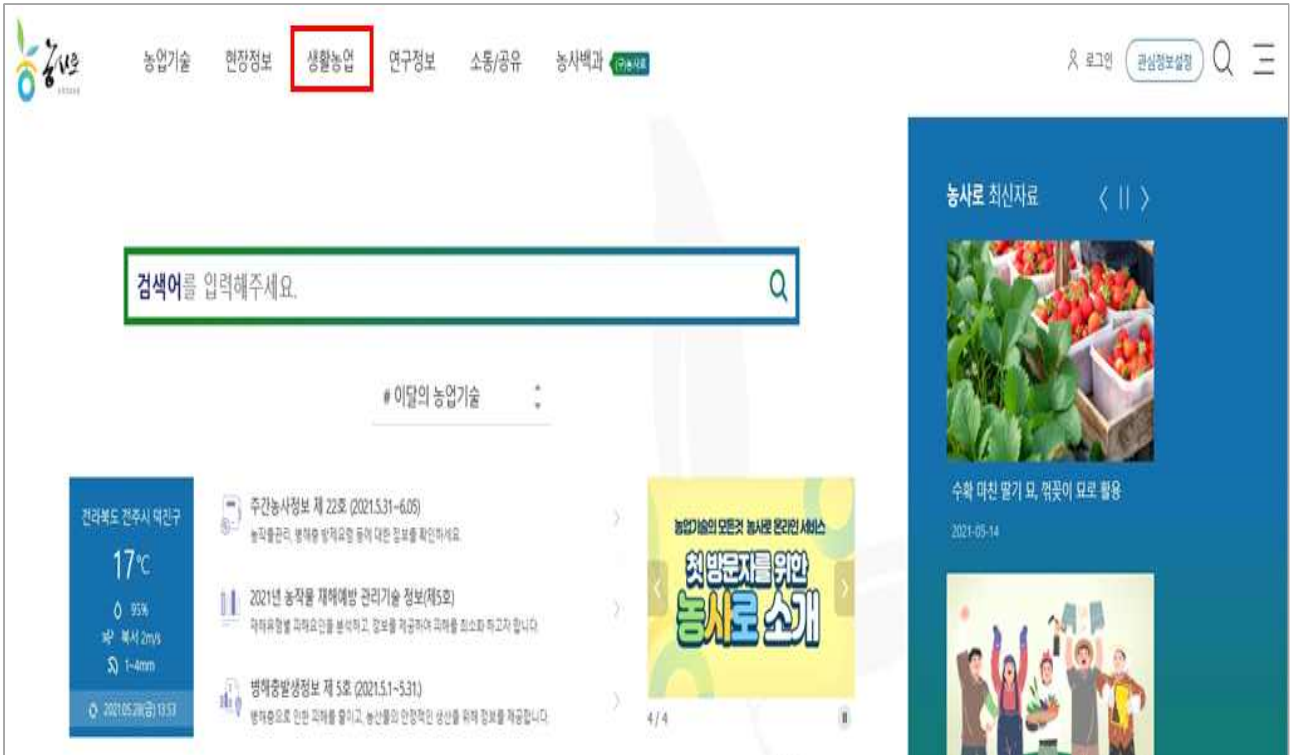
농촌진흥청

목 차

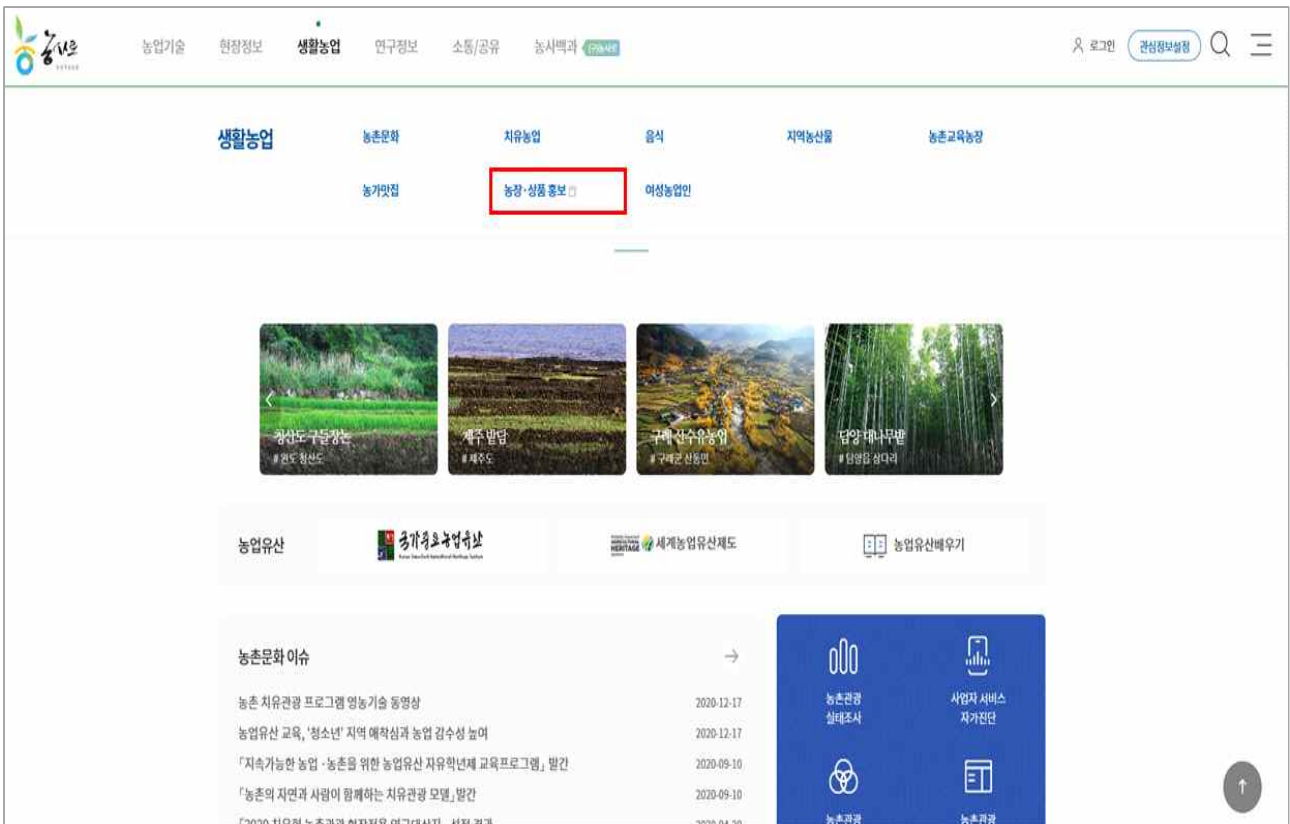
1. 시스템 접속방법	4
2. 회원가입	5
3. 로그인	8
4. 농장/사업장 및 상품정보 등록	9
(1) 메인화면 소개	9
(2) 농장/사업장 정보 등록	10
(3) 상품 정보 등록	12
(4) 농장/사업장 관련 인증정보	14
5. 농장/상품정보 등록 관리자 지정(권한위임) 방법	15
6. 농장/사업장 조회수 통계	16
7. 사용자 화면 소개	17
(1) 농장 리스트 및 유형 조회	17
(2) 농장별 상세정보 조회	18
(3) 상품 정보 조회	19

1. 시스템 접속방법

① 농사로(www.nongsaro.go.kr) → 생활농업

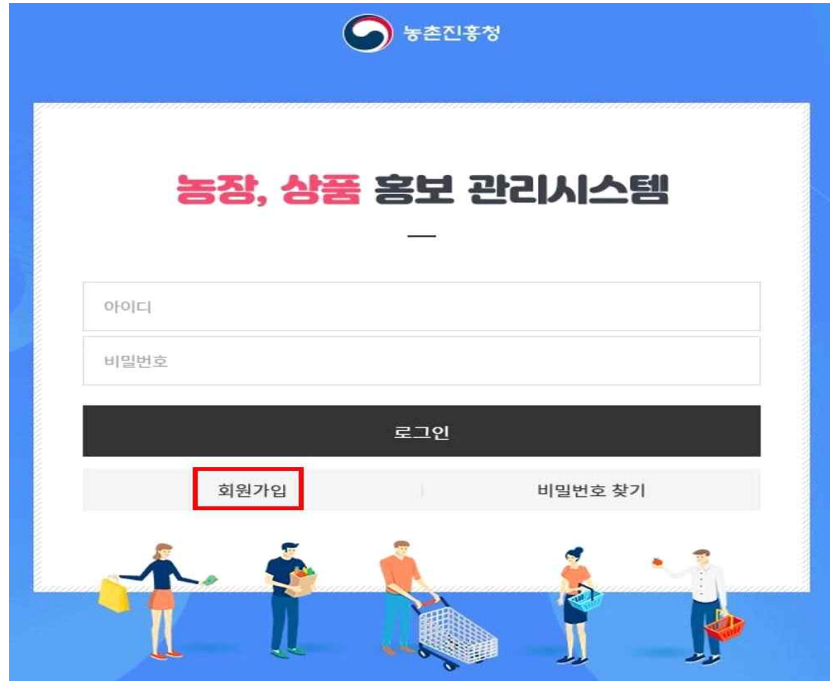


② 생활농업 → 농장·상품 홍보



2. 회원가입

(1) 통합 회원가입



① ID : 통합회원 아이디를 입력합니다.

② 통합회원 여부 확인 : 기존에 가입되어 있는지 여부를 확인합니다.

* 통합회원이 아닐 경우, 통합회원 가입화면으로 이동합니다.

통합로그인 | 이용안내 | 자주하는 질문

통합로그인시스템

통합 회원가입

한번의 회원가입, 로그인으로 농촌진흥청에서 운영하는 다음 사이트들을 편리하게 이용하실 수 있습니다.

농촌진흥청 홈페이지, 농촌인적자원개발센터(HRD), 공유네트워크(농사로)

회원 유형 선택
회원 유형에 따라 가입 절차가 다르니 해당하는 유형을 선택해 주세요.

일반 회원
내국인

회원가입

외국인 회원
국내 거주중인 외국인

회원가입

SSO 통합로그인 시스템에서는 회원 여러분의 소중한 개인정보를 최선을 다해 보호하도록 노력하겠습니다. 회원 여러분의 개인정보는 동의없이 공개되지 않으며, 개인정보보호정책에 따라 안전하게 관리되고 있습니다. (우)54875 전라북도 전주시 덕진구 농성영로 300 TEL:1544-8572 대표전화:063-238-1000 (마감0005~7) COPYRIGHT © 2013 RURAL DEVELOPMENT ADMINISTRATION, ALL RIGHTS RESERVED.

통합로그인 | 이용안내 | 자주하는 질문

통합로그인시스템

통합 회원가입 - 일반 회원

STEP 01
약관동의

STEP 02
본인확인

STEP 03
개인정보 입력

STEP 04
가입완료

가입 완료

아이디 []으로 농촌진흥청 통합회원 가입이 완료되었습니다.

통합로그인 바로가기

SSO 통합로그인 시스템에서는 회원 여러분의 소중한 개인정보를 최선을 다해 보호하도록 노력하겠습니다. 회원 여러분의 개인정보는 동의없이 공개되지 않으며, 개인정보보호정책에 따라 안전하게 관리되고 있습니다. (우)54875 전라북도 전주시 덕진구 농성영로 300 TEL:1544-8572 대표전화:063-238-1000 (마감0005~7) COPYRIGHT © 2013 RURAL DEVELOPMENT ADMINISTRATION, ALL RIGHTS RESERVED.

- ③ **비밀번호** : 통합회원 비밀번호를 입력하고 한 번 더 입력합니다.
- ④ **이메일 주소** : 연락받을 이메일 주소를 입력합니다.
- ⑤ **사용자 구분** : 농장주는 대표자를 선택합니다.
 - 1. 농업인/법인 - **대표자, 관리자**
 - **대표자** : 농장 대표자
 - **관리자** : 농장 대표자가 관리를 위임한 민간인(ex. 농장 직원, 자녀 등)
 - 2. 농촌진흥기관(담당자) - 도원·시군, 농촌진흥청
- ⑥ **관리농장명** : 기존에 회원가입이 되어 있는 농장일 경우, '농장찾기'를 누른 후 해당 농장명을 선택한 후 농장주 또는 관리자로 등록합니다.
- ⑦ **이용약관 동의** : 이용약관 및 개인정보보호 관련 내용을 읽고 동의할 경우 각각 체크합니다.
- ⑧ **회원가입** : 위 항목을 전부 입력한 후 회원가입 버튼을 클릭합니다.

3. 로그인

① 아이디 : 통합회원 아이디를 입력합니다.

② 비밀번호 : 통합회원 비밀번호를 입력합니다.

* 비밀번호 찾기 : 비밀번호를 분실한 경우, 비밀번호 찾기로 진행합니다.

농촌진흥청

농장, 상품 홍보 관리시스템

아이디

비밀번호

로그인

회원가입 | 비밀번호 찾기

4. 농장/사업장 및 상품 정보 등록

(1) 메인화면 설명



- ① **농장&상품 등록** : 농장 대표가 자신의 농장 및 상품정보를 입력하는 화면으로 이동합니다.
- ② **관리자 지정 및 변경** : 농장 대표가 농장, 상품정보 등록 및 변경 관련 업무를 위임하는 관리자를 지정, 조회 및 변경하는 화면으로 이동합니다.
- ③ **농장&상품 통계** : 시스템 방문객의 농장에서 등록한 농장과 상품에 대한 소비자의 조회수 통계화면으로 이동합니다.
- ④ **매뉴얼 다운로드** : 사용자 매뉴얼(농장주, 관리자)을 다운받습니다.
- ⑤ **로그아웃** : 클릭하면 로그아웃되고 로그인 화면으로 다시 이동합니다.

(2) 농장/사업장 정보 등록

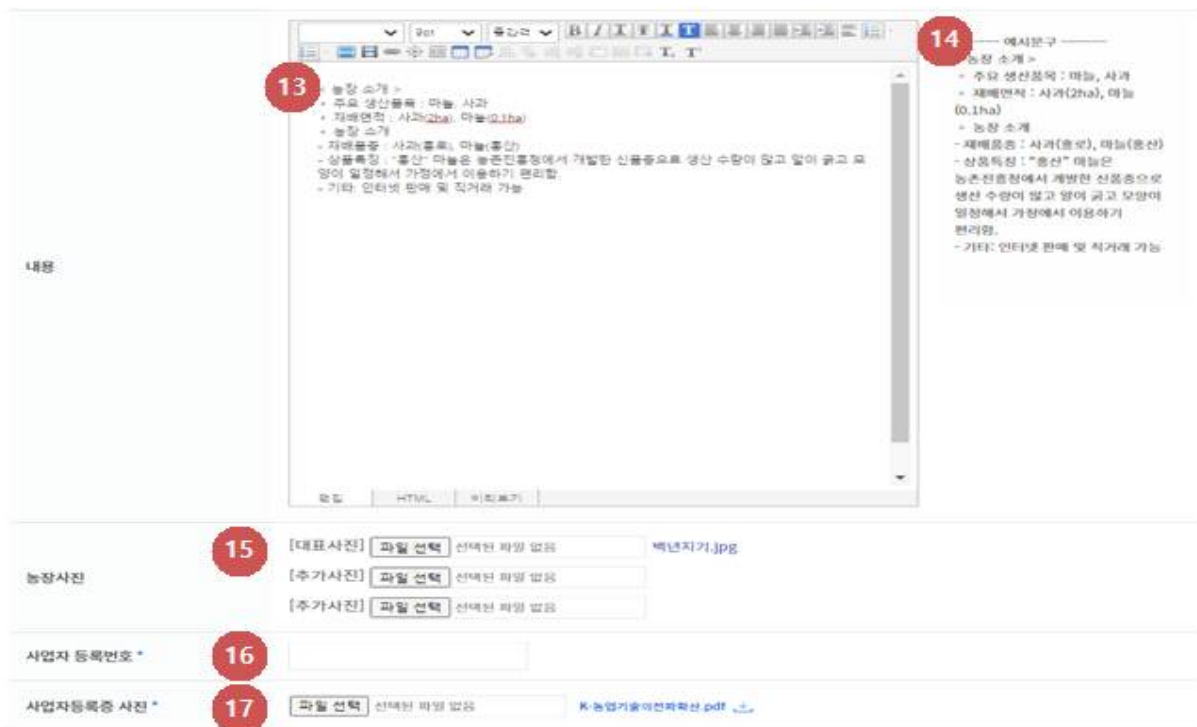
농장 및 상품 등록

● 농장정보 * 필수 입력 항목입니다.

농장명 *	1	<input type="text"/>
농장(경영체)유형 *	2	<input type="radio"/> 농업인 <input type="radio"/> 농업법인 <input type="radio"/> 해당없음
사업장유형 *	3	<input checked="" type="checkbox"/> 농축산물농장 <input type="checkbox"/> 가공사업장 <input type="checkbox"/> 농촌체험농장 <input type="checkbox"/> 농가맛집 <input type="checkbox"/> 기타 <input type="text"/>
영농분야 *	4	<input checked="" type="radio"/> 재배업 <input type="radio"/> 축잡업 <input type="radio"/> 기타 <input type="text"/>
세부품목 *		<input checked="" type="checkbox"/> 식량 <input type="checkbox"/> 채소 <input type="checkbox"/> 과실 <input type="checkbox"/> 화훼 <input type="checkbox"/> 특용작물
지역 *	5	<input type="text"/> <input type="button" value="선택"/>
우편번호 *		<input type="text"/> <input type="button" value="주소찾기"/> 6
주소(행정동) *	7	<input type="text"/>
주소(도로명) *	8	<input type="text"/>
농장소개(홈페이지, SNS 등)	9	<input type="text" value="http://"/>
농장 대표연락처(사무실) *	10	예시) 02-000-0000
농장 대표연락처(핸드폰)	11	예시) 010-000-0000
대표자명	12	<input type="text"/>

- ① **농장명** : 해당 농장명을 입력합니다.
- ② **농장(경영체 유형)** : 농장별 해당하는 유형을 체크합니다(택1).
 - 1) 농업인
 - 2) 농업법인
 - 3) 해당없음
- ③ **사업장 유형** : 해당하는 유형을 선택합니다.(복수 선택 가능)
 - 1) 농축산물농장 → 영농분야 추가입력
 - 2) 가공사업장 → 가공사업장분류 추가입력
 - 3) 농촌체험농장 → 농촌체험농장분류 추가입력
 - 4) 농가맛집
 - 5) 기타(직접입력)
- ④ **영농분야** : 해당하는 분야를 선택하고 세부 품목도 선택합니다.
 - 1) 재배업 → 세부 품목(식량/채소/과실/화훼/특용작물) 추가입력
 - 2) 축잡업 → 세부 품목(축산/양잠/곤충) 추가입력
 - 3) 기타(직접입력)

- ⑤ **지역** : 농장이 위치한 지역 정보(도/시군)를 선택합니다.
- ⑥ **주소찾기** : 주소를 검색하고 해당주소를 클릭해서 우편번호와 법정동, 행정동이 자동으로 입력되게 합니다.
- ⑦ **주소(행정동)** : 행정동 기준의 주소가 표시됩니다.
- ⑧ **주소(도로명)** : 도로명 기준의 주소가 표시됩니다.
- ⑨ **농장소개(홈페이지/URL)** : 농장을 자세하게 소개하는 홈페이지나 기타 URL 주소를 입력합니다.
- ⑩ **농장대표 연락처(사무실)** : 해당 농장의 사무실 번호를 입력합니다.
- ⑪ **농장대표 연락처(핸드폰)** : 농장 대표 등의 핸드폰 번호를 입력합니다.
- ⑫ **대표자명** : 해당 농장의 대표명을 입력합니다.



- ⑬ **내용입력** : 농장에서 홍보할 내용을 편집기를 이용하여 입력합니다.
- ⑭ **예시문구** : 농장 홍보내용 입력시 참고할 예시 문구가 표시됩니다.
- ⑮ **농장사진** : 농장을 소개할 대표 이미지 1개 및 추가 이미지 2개를 첨부합니다.
- ⑯ **사업자 등록번호** : 농장/사업장의 사업자등록번호를 입력합니다.
- ⑰ **사업자 등록증** : 사업자등록증 사본파일(pdf 등)을 첨부합니다.

(3) 상품정보 등록

The screenshot shows a product registration form with the following fields and their corresponding numbered highlights:

- 1. 상품명 (Product Name)
- 2. 가격 (Price)
- 3. 상품품목 (Product Category)
- 4. 상품 설명 (Product Description)
- 5. 상품 대표 이미지 (Product Representative Image)
- 6. 상품판매URL (Product URL)
- 7. 판매기간 (Sale Period)
- 8. HACCP인증관련인증 (HACCP Certification)
- 9. GAP인증관련인증 (GAP Certification)
- 10. 친환경농축산물인증 (Organic Certification)
- 11. 전통식품공정인증 (Traditional Food Processing Certification)
- 12. 대한민국식품안전인증 (Korea Food Safety Certification)
- 13. 기타인증 (Other Certification)
- 14. 수정 (Modify)
- 15. 승인요청 (Request Approval)
- 16. 마산취단 (Cancel)

- ① **상품명** : 등록하고자 하는 해당 상품명을 입력합니다.
- ② **가격정보** : 해당 상품의 가격을 입력합니다.
- ③ **상품품목** : 해당 상품의 품목을 선택합니다.
 - 1) 농산물
 - 2) 건강식품
 - 3) 과자·간식
 - 4) 간편·간편식
 - 5) 빵·떡·잼
 - 6) 음료·차
 - 7) 장·양념·유지류
 - 8) 전통주·와인
 - 9) 선물세트
 - 10) 체험서비스
 - 11) 기타

- ④ **상품설명** : 해당 상품에 대한 간략한 소개글을 입력합니다.(100자 이내)
- ⑤ **상품 대표 이미지** : 해당 상품의 대표 이미지 파일을 첨부합니다.
- ⑥ **상품 판매 URL** : 해당 상품을 자세하게 소개하는 홈페이지나 기타 URL 주소를 입력합니다.
- ⑦ **판매기간** : 상품 판매가 가능한 시작일/마감일을 입력합니다.
- ⑧ **HACCP(식품안전관리) 인증** : 해당 인증이 있는 경우 인증기간을 직접 입력하고 증빙파일을 첨부합니다.
- ⑨ **GAP(우수농산물관리) 인증** : 해당 인증이 있는 경우 인증기간을 직접 입력하고 증빙파일을 첨부합니다.
- ⑩ **친환경 농축산물(유기농, 유기가공식품, 무농약농산물) 인증**
: 해당 인증이 있는 경우 인증기간을 직접 입력하고 증빙 파일을 첨부합니다.
- ⑪ **전통식품품질 인증** : 해당 인증이 있는 경우 인증기간을 직접 입력하고 증빙파일을 첨부합니다.
- ⑫ **대한민국 식품명인 인증** : 해당 인증이 있는 경우 인증기간을 직접 입력하고 증빙파일을 첨부합니다.
- ⑬ **기타 인증** : 추가 인증이 있는 경우 인증기간을 직접 입력하고 증빙 파일을 첨부합니다.
- ⑭ **저장/수정** : 최초 등록시에는 '저장' 버튼이 표시되므로 클릭하여 해당 내용을 저장 등록합니다. 등록된 내용을 수정한 경우는 '수정' 버튼이 표시되므로 클릭하여 수정 등록합니다.
* 등록된 농장의 주요 정보(사업자등록/인증정보)에 수정사항이 발생하면 해당 시군센터 및 도원 담당자 메일로 전송됩니다.
- ⑮ **승인요청** : 등록된 내용이 이상 없는 경우에는 '승인요청'을 클릭합니다. 승인요청한 정보는 자동으로 센터·도원 담당자 메일로 전송되고 동시에 농장 현황화면에 해당 농장이 표시됩니다.
- ⑯ **이전화면** : 메인화면으로 이동할 경우 클릭합니다.

(4) 농장/사업장 관련 인증정보 등록

농장인증정보 * 인증유형별로 [인증]버튼을 클릭해서 인증합니다.(추가적으로 [수정]버튼을 클릭할 필요없음)

농촌교육농장 품질인증	1	시작 <input type="text"/> 선택 ~ 종료 <input type="text"/> 선택 파일 선택 <input type="text"/> 선택된 파일 없음 <input type="button" value="인증"/>
농촌융복합산업 인증	2	<input type="button" value="추가"/>
농어촌식생활체험 인증	3	<input type="button" value="추가"/>
기타 인증	4	<input type="button" value="추가"/>

54875 전라북도 전주시 덕진구 농생명로 300 | 농촌지원국 농촌지원과
COPYRIGHT © 2020 RURAL DEVELOPMENT ADMINISTRATION. ALL RIGHTS RESERVED 이용문의 063-238-1018 / 1028

① 농촌교육농장 품질인증

- 농촌교육농장 품질인증이 있는 경우 입력합니다.
- 최초 등록시 '추가' 버튼을 클릭하면 입력란이 표시됩니다.
- 인증기간(시작년월/종료년월)을 선택한 후 '인증' 버튼으로 저장합니다.

② 농촌융복합산업 인증

- 농촌융복합산업 인증이 있는 경우 입력합니다.
- 최초등록시 '추가' 버튼을 클릭하면 입력란이 표시됩니다.
- 인증기간(시작년월/종료년월)을 선택한 후 '인증' 버튼으로 저장합니다.

③ 농어촌식생활체험 인증

- 농어촌식생활체험 관련 인증이 있는 경우 입력합니다.
- 최초 등록시 '추가' 버튼을 클릭하면 입력란이 표시됩니다.
- 인증기간(시작년월/종료년월)을 선택한 후 '인증' 버튼으로 저장합니다.

④ 기타 인증

- 추가 인증이 있는 경우 입력합니다.
- 최초 등록시 '추가' 버튼을 클릭하면 입력란이 표시됩니다.
- 인증기간(시작년월/종료년월)을 선택한 후 '인증' 버튼으로 저장합니다.

5. 농장 및 상품정보 등록 관리자 지정(권한위임) 방법

농장, 상품 홍보 관리시스템

2021-06-02

관리자 지정 및 변경

No	관리자명	ID	메일주소	권한 위임 여부
1	한경우	karma66	rhtskwon@korea.kr	<input checked="" type="checkbox"/> 위임
2	유용근	dkwo1216	rhtskwon@korea.kr	<input type="checkbox"/> 위임
3	이미옥	gikyungbi	lawlfs@hanmail.net	<input checked="" type="checkbox"/> 위임

저장
이전화면

- ① 연번 : 관리자 현황 리스트가 표시됩니다.
- ② 권한위임 여부 : 농장 대표가 해당 농장/상품 정보를 등록, 관리 업무를 위임할 대상자의 체크박스를 선택합니다.
- ③ 저장 : 작업한 내용을 저장합니다.
- ④ 이전화면 : 메인화면으로 이동합니다.

6. 농장/사업장 조회수 통계

농장, 상품 홍보 관리시스템

2021-06-02

농장&상품 통계

황성군농업기술센터

1 상품 조회수 농장 조회수

기간 2021-05-26 ~ 2021-06-02 2 검색 엑셀다운로드

3 조회일자	농장명	상품명	조회수
2021-06-02	에덴양봉원	프로폴리스 100cc	1
합계			1

- ① **상품 조회수** : 상품 조회수 화면으로 이동합니다.
- ② **검색** : 조회기간을 설정하고 검색하면 기간 내 조회수를 확인합니다.
- ③ **조회화면** : 설정한 기간 내 상품별 조회수가 표시됩니다.

농장, 상품 홍보 관리시스템

2021-06-02

농장&상품 통계

황성군농업기술센터

상품 조회수 4 농장 조회수

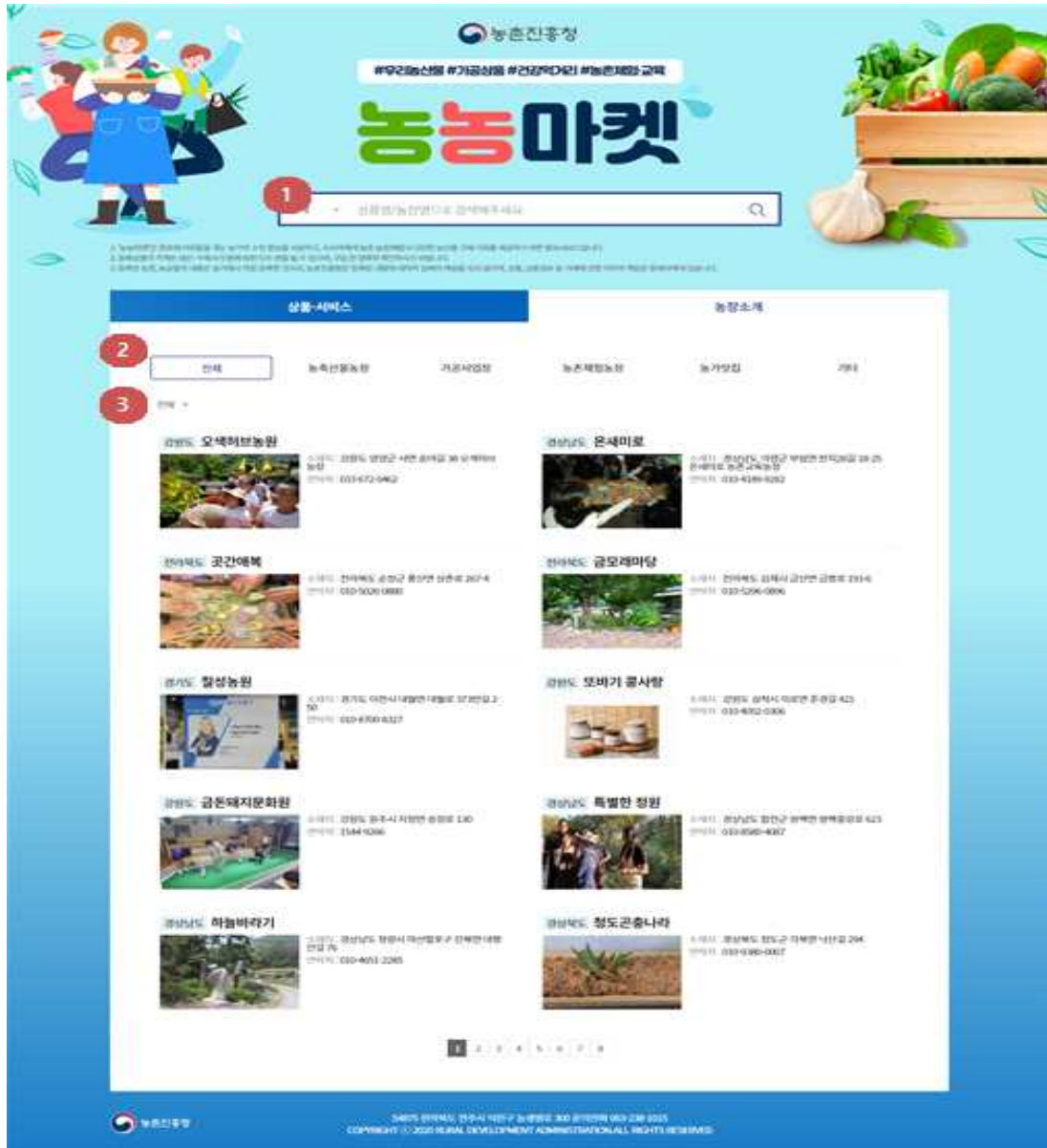
년도 2021 5 검색 엑셀다운로드

6 월별	농장명	조회수
06	에덴양봉원	2
05	에덴양봉원	5
04	에덴양봉원	6
03	에덴양봉원	8
02	에덴양봉원	12
합계		33

- ④ **농장 조회수** : 농장별 조회수 화면으로 이동합니다.
- ⑤ **검색** : 검색연도를 설정하면 해당연도 내 농장 조회수를 확인합니다.
- ⑥ **조회화면** : 설정한 연도 내 월별 농장 조회수가 표시됩니다.

7. 사용자 화면 소개

(1) 농장 리스트 및 유형 조회



- ① **검색 구분** : 전체/상품/농장을 선택하고 검색어를 입력한 후 검색하면 해당하는 농장, 사업장 리스트가 표시됩니다.
- ② **유형별 카테고리 탭** : 해당 유형별 농장, 사업장 리스트가 표시됩니다.
 - 1) 농축산물농장
 - 2) 가공사업장
 - 3) 농촌체험농장
 - 4) 농가맛집
 - 5) 기타
- ③ **지역 정보** : 해당 지역의 농장, 사업장 리스트가 표시됩니다.

(2) 농장별 상세정보 조회



- ① **농장/사업장명** : 해당 농장/사업장명이 표시됩니다.
- ② **이미지(사진)** : 농장/사업장의 대표 이미지로 등록한 사진이 표시됩니다.
(대표 이미지 1, 추가 이미지 2개)
- ③ **기본정보** : 농장/사업장의 유형, 소재지, 연락처, 대표 홈페이지URL)가 표시됩니다.
- ④ **농장소개** : 해당 농장에서 등록한 농장/사업장 정보가 표시됩니다.
- ⑤ **상품안내** : 해당 농장에서 등록한 상품 정보가 표시되고 이미지를 클릭하면 해당 상품의 상세 정보 화면으로 이동합니다.
- ⑥ **구매하기** : 해당 상품을 바로 구매할 수 있도록 해당 농장에서 별도로 운영하고 있는 상품 판매 페이지(URL)로 이동합니다.
- ⑦ **목록** : 전체 농장/사업장 리스트 화면으로 이동합니다.

(3) 상품정보 조회

The screenshot displays the NongNongMarket website interface. At the top, there is a navigation bar with the logo and the text '농농마켓'. Below the navigation bar is a search bar. The main content area is a grid of product listings. Each listing includes a product image, a title, a price, and a '구매하기' (Buy) button. The grid is organized into rows and columns. On the left side of the grid, there are five red circular callouts numbered 1 through 5, pointing to specific UI elements: 1 points to the '전체' (All) filter button, 2 points to the '전체' (All) filter button, 3 points to the product image, 4 points to the product title, and 5 points to the '구매하기' (Buy) button. The products shown include various types of rice, snacks, and other food items.

- ① **상품 카테고리 탭** : 해당 상품별 리스트가 표시됩니다.
- 1) 농산물
 - 2) 건강식품
 - 3) 과자·간식
 - 4) 반찬·간편식
 - 5) 빵·떡·잼
 - 6) 음료·차
 - 7) 장·양념·유지
 - 8) 전통주·와인
 - 9) 선물세트
 - 10) 체험서비스
 - 11) 기타
- ② **지역** : 해당 지역의 상품 리스트가 표시됩니다.
- ③ **상품정보 섹션** : 이미지 상단에는 지역, 농장명이 표시되고, 하단에는 상품명, 가격, 상품설명이 표시됩니다. 이미지를 클릭하면 해당 농장의 상세화면으로 이동합니다.
- ④ **농장가기** : 해당 농장의 상세화면으로 이동합니다.
- ⑤ **상세보기** : 농장에서 별도로 운영하고 있는 상품별 판매 페이지(URL)로 이동합니다. 판매 페이지(URL)가 없는 경우는 '전화걸기'로 표시됩니다.(모바일 버전을 사용하는 경우, 전화걸기를 클릭하면 해당 번호로 전화걸기가 실행됩니다.)

농장, 상품홍보 관리시스템 사용자 매뉴얼

발행일	2021년 6월
발행인	농촌자원과장 박정화
편집기획	지식정보화담당관실 김재춘, 권혁선, 임형석, 농촌자원과 이수미, 이진영, 장선화, 김경애, 정성옥, 장시연, 손호기, 홍송원, 유지현, 김경신, 양부용
발행처	농촌진흥청 전라북도 전주시 완산구 농생명로 300
