

# 2023 회계연도 결산서



# 목 차

◇ 인사말 .....	1
◇ 진도 알기쉬운 살림살이 .....	5
I. 세입·세출결산 .....	21
제1장 세입·세출결산 총괄 설명 .....	23
제2장 일반회계 세입·세출결산 .....	43
제3장 기타특별회계 세입·세출결산 .....	305
제4장 예산의 이용·전용·이체사용 .....	361
제5장 예비비 지출 .....	369
제6장 채무부담행위 .....	375
II. 기금결산보고서 .....	379
제1장 기금결산 총괄설명 .....	381
제2장 기금 수입·지출 결산 .....	385
제3장 기금운용계획변경내용 명세서 .....	405
III. 재무제표 .....	407
제1장 재무제표 총괄설명 .....	411
제2장 재무제표 .....	419
제3장 재무제표에 대한 주석 .....	437
제4장 필수보충정보 .....	461
제5장 부속명세서 .....	499
제6장 재무제표의 첨부서류 .....	509
IV. 성과보고서 .....	521
제1장 성과목표 관리체계 및 재정운용 방향 .....	523
제2장 전략목표별 성과보고 .....	1084



# 인사말



# 인 사 말

존경하는 군민 여러분 안녕하십니까?

우리 군에서는 「지방회계법」 제14조에 따라 예산회계 및 재무회계 분야 결산서를 통합한 2023회계연도 통합결산서를 작성하여 발간하게 되었습니다.

우리 군에서는 전년도 예산집행의 결과뿐 아니라 재정상태와 성과를 통합하여 하나의 결산서로 작성하였으며, 특히 결산개요에서 세입세출결산, 기금결산 및 재무제표의 요약자료를 작성하여 결산서 서식을 보지 않고도 주요 내용을 알기 쉽게 작성하였습니다.

또한 복식부기에 의한 재무제표는 우리군의 재정상황과 재정운영 성과를 종합적으로 보여주며, 우리군의 사업별 원가와 운영수익을 단위사업별로 보여주는 유용한 회계제도입니다.

재무제표에 의한 전년도 우리군의 자산대비 부채비율은 0.9%이며 세수증대와 지출효율화를 위하여 노력한 결과 수익은 최근 들어 점차 개선되는 추이를 보이고 있습니다.

앞으로 우리군은 투명하고 효율적인 예산 및 회계제도 운영을 지속적으로 추진해 나가면서, 건전재정 기초를 바탕으로 지역경제 발전과 군민의 행복증진을 위해 노력해 갈 것을 약속드리겠습니다.

2024. 4.

진도군수 김희수






# 01 일반현황

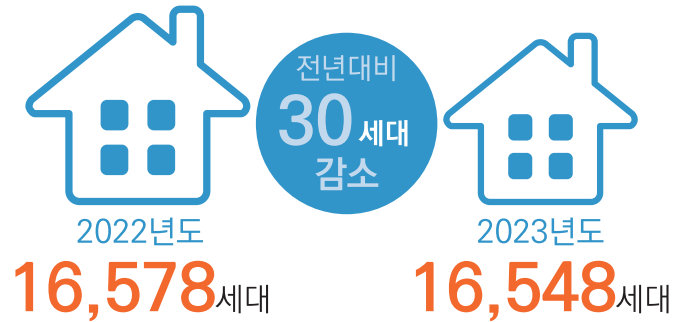

## 기본현황

### | 면적 |



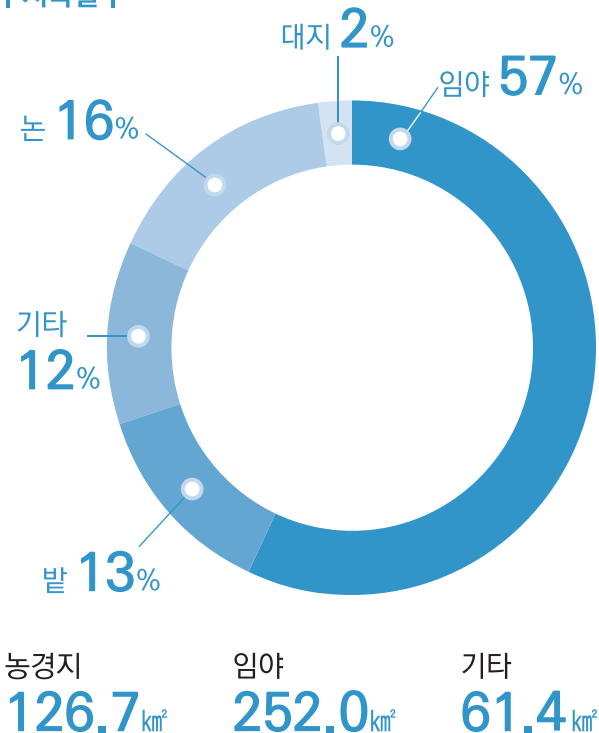
1읍      6면      2출장소  
98법정리    242행정리    713반

### | 인구 |

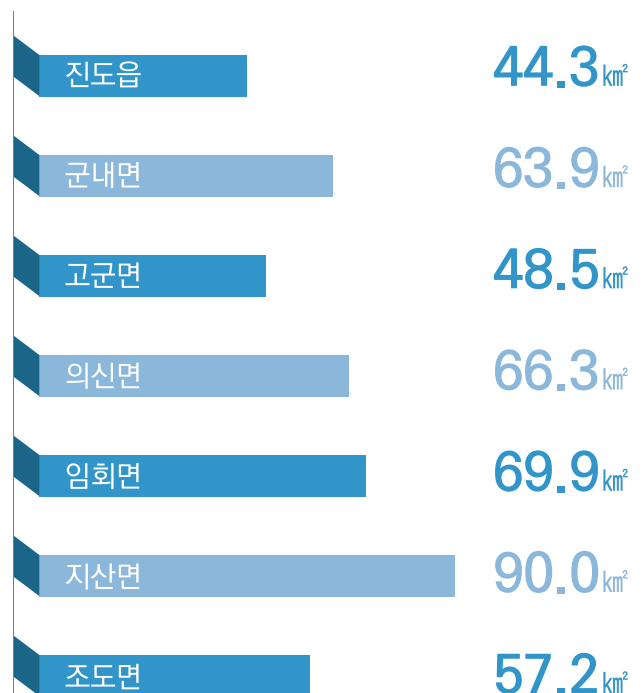



## 자연환경

### | 지목별 |



### | 읍면별 |





**출생 / 사망**

출생 **89**명(1일:0.24명)  
 사망 **485**명(1일:1.33명)



**전 입**

전입 **1,672**명(1일:4.58명)  
 전출 **1,812**명(1일:4.96명)



**혼 인**

연간혼인 **88**쌍  
 1일혼인 **0.24**쌍




**주 택**

총 주택 **14,771**호  
 1세대 **0.89**호




**급 수**

급수인구 **28,979**호  
 보급율 **100%**




**경 지**

경지면적 **12,794**ha  
 농가당 **1.59**ha



**의 료**

의료시설 **30**개소  
 의료인 **64**명



**사 업 체**

사업체 수 **4,106**업체  
 종사자 수 **11,009**명

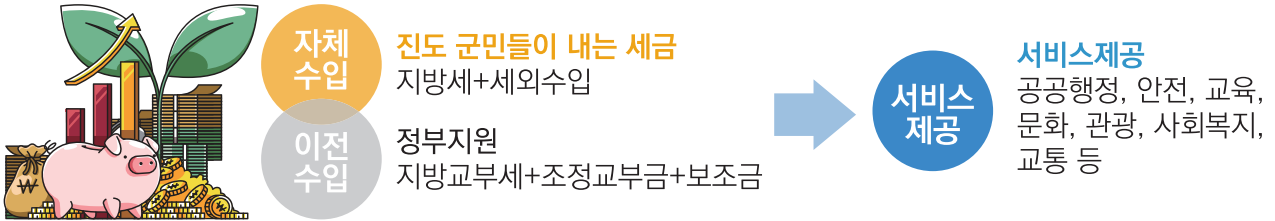


**자 동 차**

자동차 **18,327**대  
 1인 당 **0.63**대

# 01 재정과 결산

## 재정



진도군민들이 내는 세금인 자체수입과 정부에서 지원받은 이전수입으로 군민들에게 필요한 공공행정, 안전, 교육, 문화, 관광, 사회복지, 교통 등 다양한 분야의 서비스를 제공합니다. 가정에 주택이나 자동차와 같은 자산이 있듯이 진도군에도 토지, 건물 등 다양한 자산이 있습니다. 이처럼 **수입과 지출 활동을 비롯하여 자산과 부채 관리와 관련된 모든 활동을 재정**이라고 합니다.

## 결산

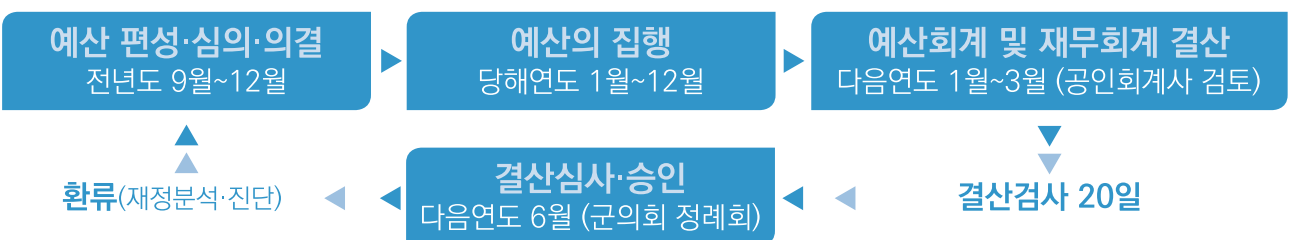
진도군의 살림살이(수입, 지출) 운영 결과를 최종적으로 확인 검증하고, 재정상태와 운영 성과 등을 종합적으로 분석 진단하여 다음연도의 예산편성과 재정 운영의 효율성을 도모하는데 있습니다.

## 재정운영

진도군에서는 2023년도 일반회계 1개, 특별회계 7개, 기금 8개의 재정을 운영하였습니다.



## 예산 결산 과정



## 진도군 세입 세출 현황



**이월금**  
사업 집행이 완료되지 않아  
다음 연도에 사용하기 위해 넘긴 돈

**보조금실제반납금**  
국가에서 받은 보조금 중에서  
사용하고 남은 잔액으로 반납할 돈

**순세계잉여금**  
예산으로 편성되지 않은  
순수하게 남은 돈으로 다음 연도에 사용할 수 있는 돈

832억원 51.2%

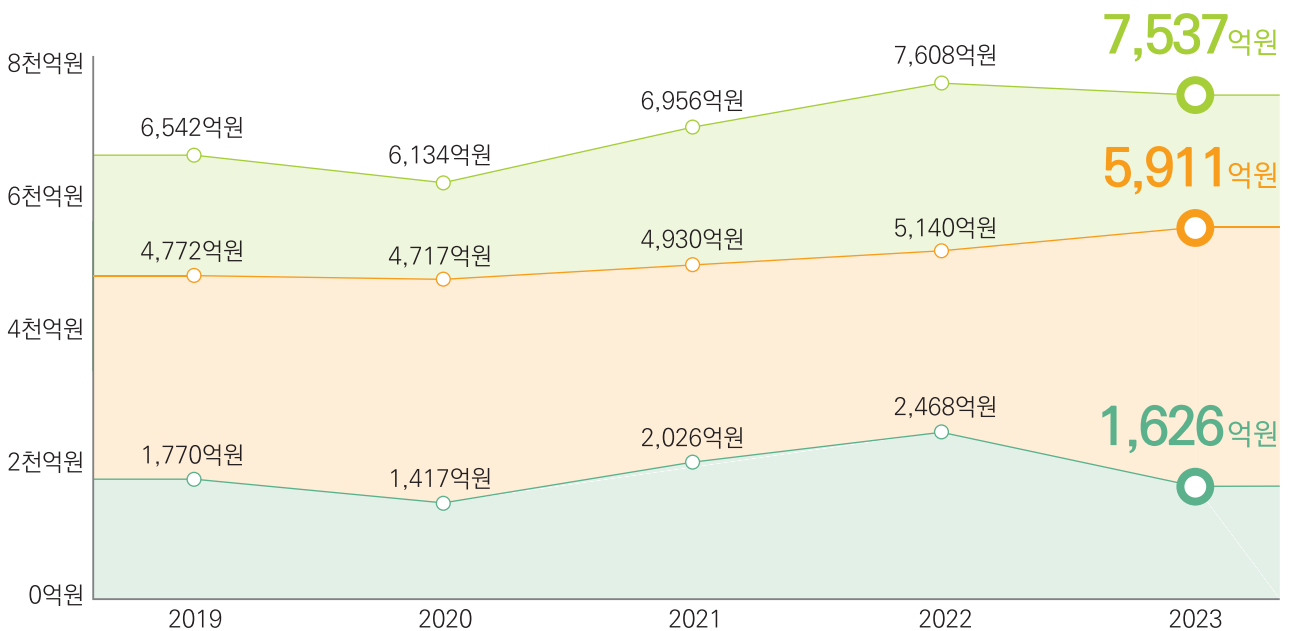
107억원 6.6%

687억원 42.3%



## 최근 5년간 세입 세출 결산 현황

○ 세입 ○ 세출 ○ 결산상잉여금



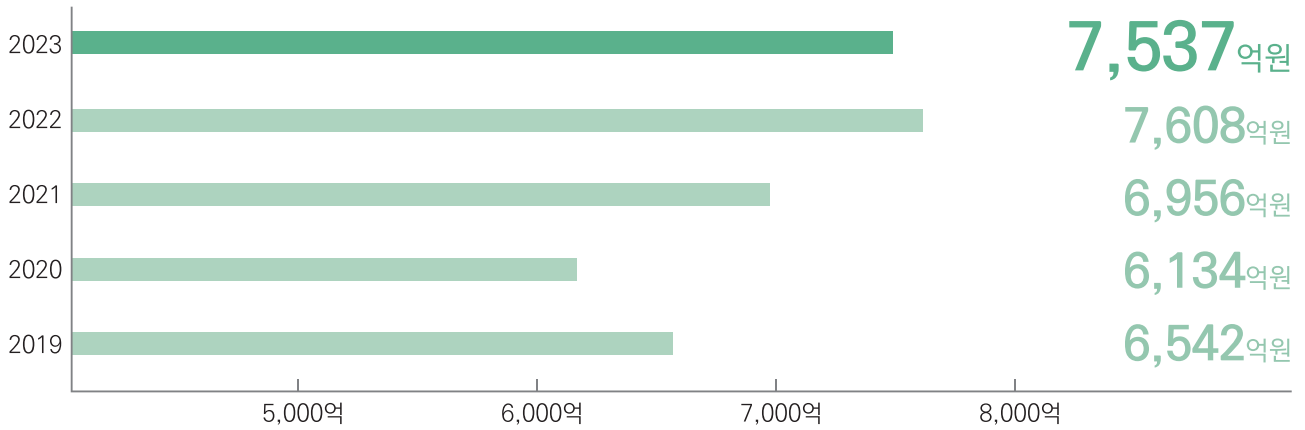
# 02 세입결산



일반회계 7,424 억원 98.5%  
특별회계 113 억원 1.5%

연평균  
↑ 3.6%

최근 5년간 세입규모 현황



세입(구분)



477 억원 6.3%

자체수입	477 억원
지방세수입	201 억원
세외수입	276 억원



4,515 억원 59.9%

이전수입	4,515 억원
지방교부세	2,570 억원
조정교부금 등	87 억원
보조금	1,858 억원



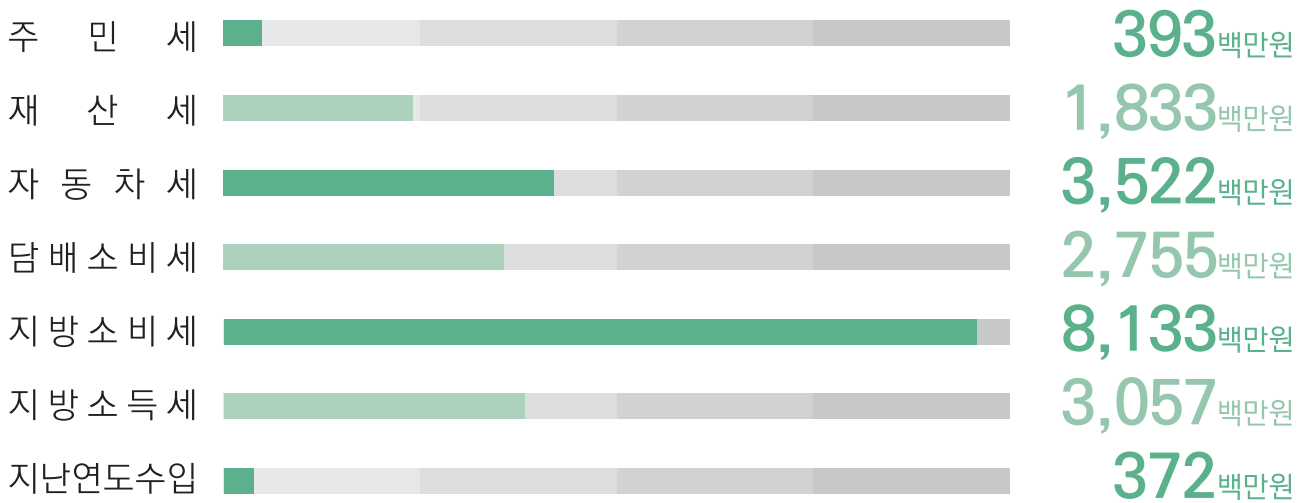
2,546 억원 33.8%

지방채 및 예치금 회수 등	2,546 억원
----------------	----------


총 세입은 7,537억원으로 전년대비 71억원 감소하였으며, 지방교부세, 조정교부금 등 이전수입 감소가 원인입니다. 세입결산 중 가장 비중이 높은 것은 지방교부세, 지방채 및 예치금 회수, 보조금, 세외수입, 지방세 등입니다.

2023년 총 지방세  
**201** 억원

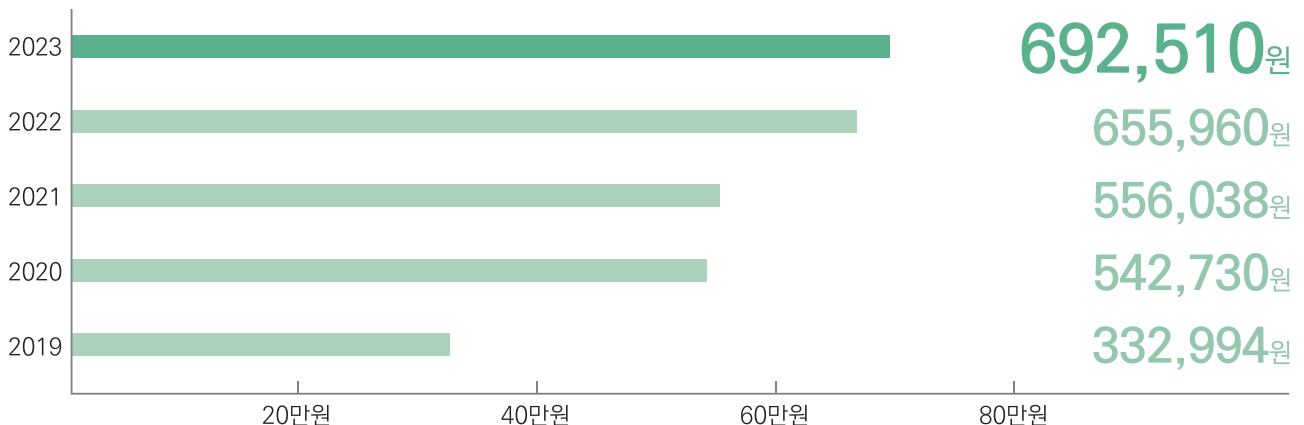
2023년 한 해 동안 군민들로부터 받은 지방세



군민 1인당 지방세 부담액(일반회계기준)  
**692,510**원

세출결산액 **201** 억원  
  
 인구수 **28,979**명

최근 5년간 지방세 부담액



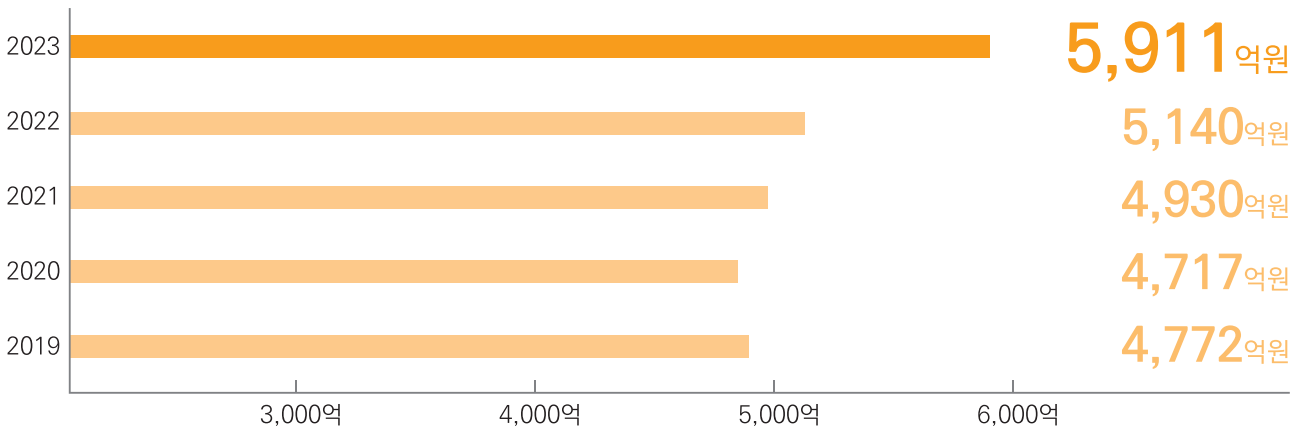
# 02 세출결산



일반회계	5,817 억원	98.4%
특별회계	94 억원	1.6%

연평균  
↑ 5.5%

최근 5년간 세출규모 현황

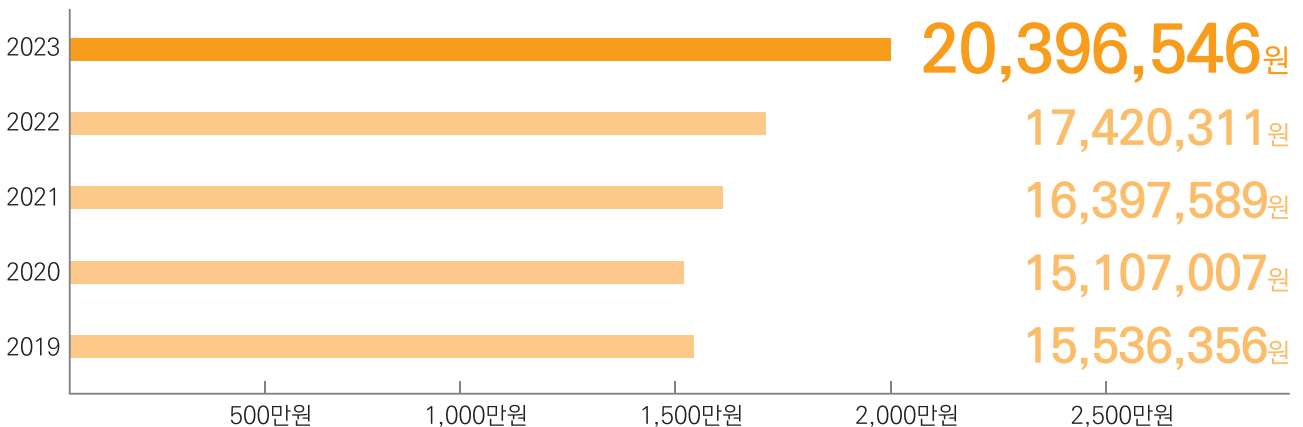


군민 1인당 세출 규모(일반회계기준)

20,396,546 원

세출결산액	5,911 억원
인구수	28,979 명

최근 5년간 세출규모 현황



일반회계

5,817억원



869억원 14.9%



48억원 0.8%



25억원 0.4%



410억원 7.0%



345억원 5.9%



991억원 17.0%



95억원 1.6%



1,828억원 31.4%



195억원 3.4%



169억원 2.9%



209억원 3.6%



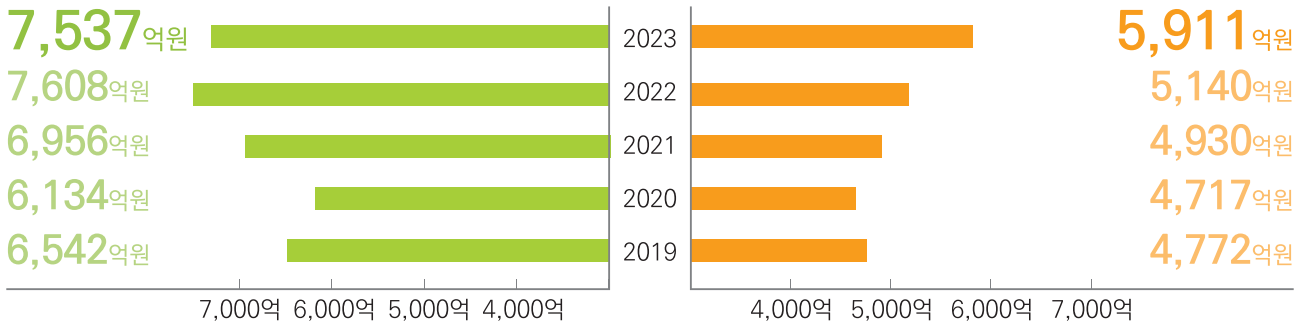
631억원 10.8%



# 02 최근 5년간 세입과 세출 추이

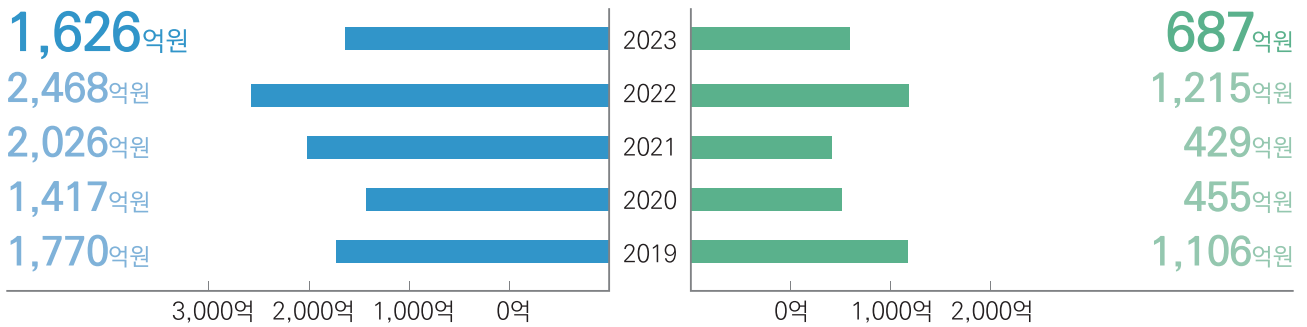
총 세입 세출 추이

○ 세입 ○ 세출



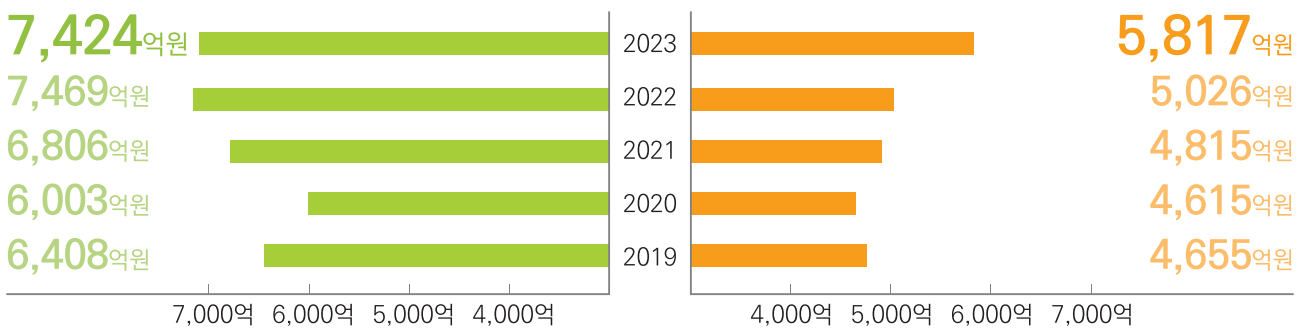
결산상 잉여금

○ 잉여금(결산상) ○ 순세계잉여금(증가액)



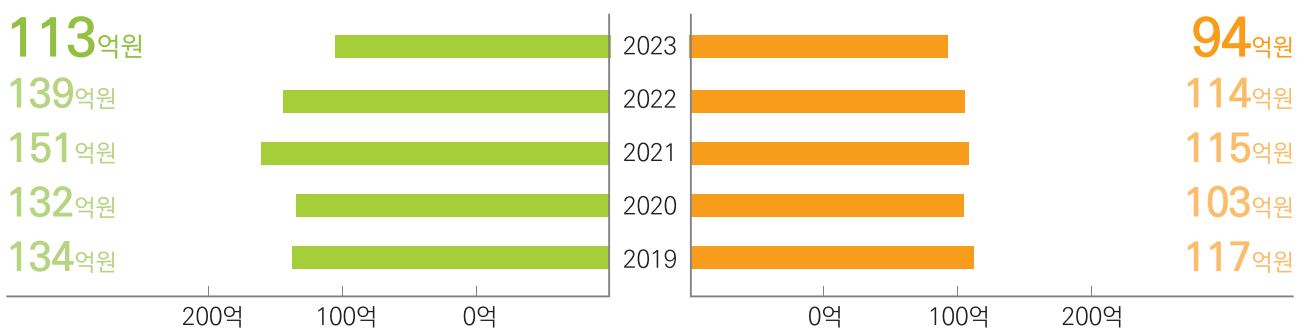
일반회계 세입 세출 추이


○ 세입 ○ 세출



특별회계 세입 세출 추이

○ 세입 ○ 세출





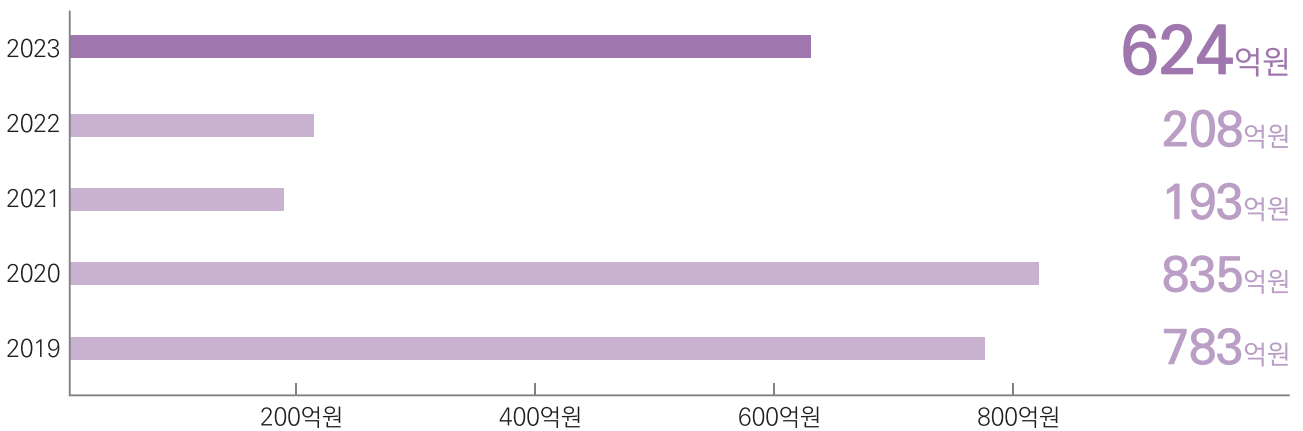
## 기금이란?

예산을 탄력적으로 사용하기 위해 **예산과는 별도로 조성한 자원**입니다. 진도군에서 운영하는 기금은 **8개**로 당해연도 말 **조성액은 624억원**입니다.

평균(회계연도 말 기금조성액)

**↓ 5.5%**

### 최근 5년간 기금 현황



### 기금별 기금조성 현황

당해연도말 조성액 **624억원**



통합재정안정화기금

441억원



농산물가격안정기금

86억원



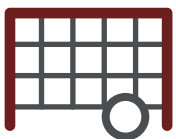
문화진흥기금

62억원



재난관리기금

24억원



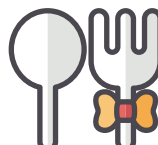
체육진흥기금

10억원



재활용품판매대금  
관리기금

1억원



식품진흥기금

4,500만원



폐기물처리시설  
주변지역 주민지원기금

4,000만원

# 03 재무결산

## 재정상태표

총 자산

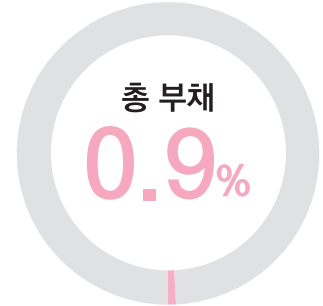
2조 2,666억원

순자산

2조 2,461억원

총 부채

205억원



2023. 12. 31. 자산, 부채 및 순자산을 보여주는 보고서입니다.

## 재정운영표

총 수익

4,979억원

운영차액

-92억원

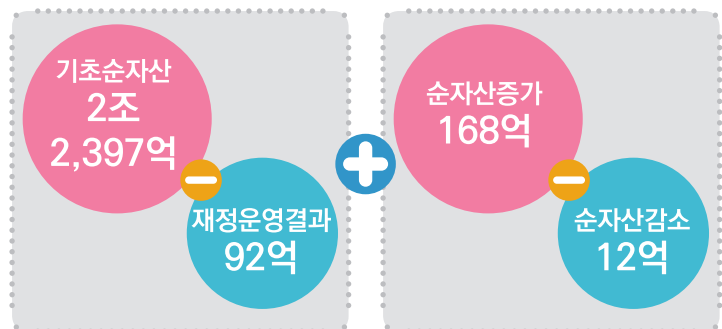
총 비용

5,070억원

일정기간(2023. 1. 1. ~ 2023. 12. 31.)동안 사업원가와 회수된 원가정보를 포함한 재정운영 결과를 보여주는 보고서입니다.

## 순자산변동표

2조 2,461억원



## 2023년 진도군 재정상태 및 재정운영결과

### 재정상태

연도	순자산	부채	총자산
2022	2조 2,397억	255억	2조 2,652억원
2023	2조 2,461억	205억	2조 2,666억원

### 재정운영

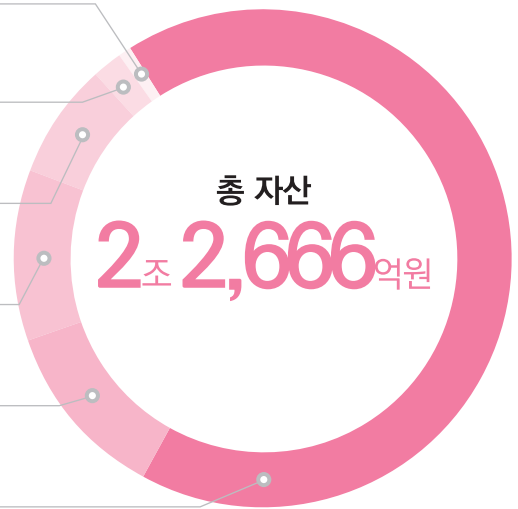
연도	비용	운영차액	총수익
2022	4,549억	790억	5,339억원
2023	5,070억	-92억	4,979억원

총 자산

**2조 2,666억원**

진도군 총 자산은 전년대비 **14억원 증가**한 2조 2,666억원입니다.  
주요 증가 분야는 주민편의시설 245억원입니다.

투자자산	31억원	0.1%
기타비유동자산	41억원	0.2%
일반유형자산	1,859억원	8.2%
주민편의시설	2,787억원	12.3%
유동자산	2,320억원	10.2%
사회기반시설	15,627억원	69.0%

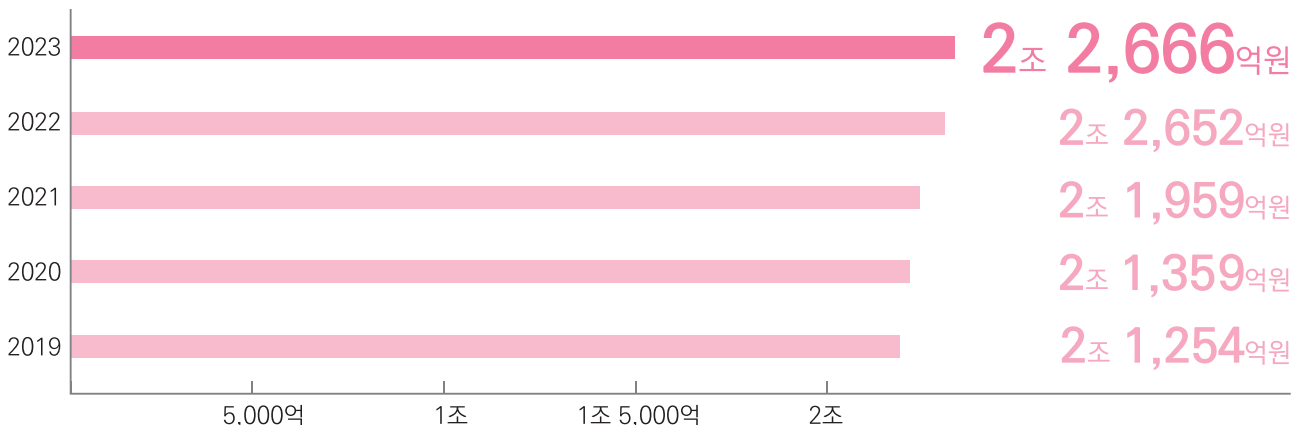
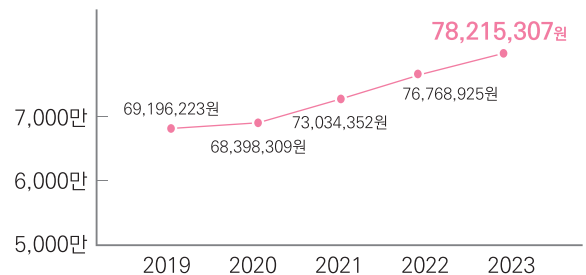


최근 5년간 총 자산 추이

군민 1인당 총 자산

**78,215,307원**

최근 5년간 진도군 총자산은 **1,412억원 증가**하였습니다.  
주요 증가 분야는 유동자산 864억원, 사회기반시설 810억원, 일반유형자산 570억원입니다.



# 03 진도군 부채

## 총 부채

# 205억원

진도군 총 부채는 전년대비 **50억원 감소**한 205억원입니다.  
주요 감소 분야는 유동부채 59억원입니다.

유동부채

**135억원 65.9%**

기타비유동부채

**70억원 34.1%**

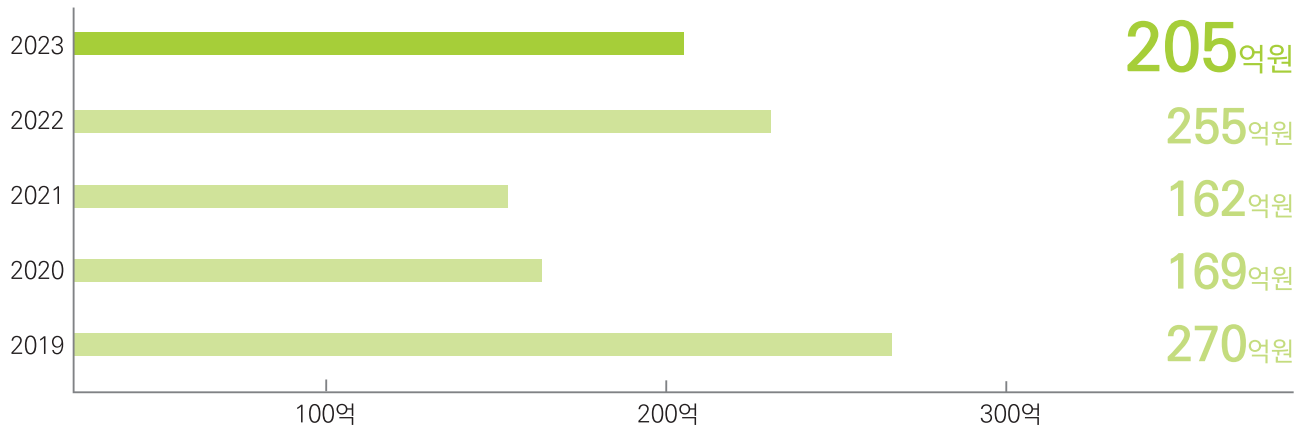
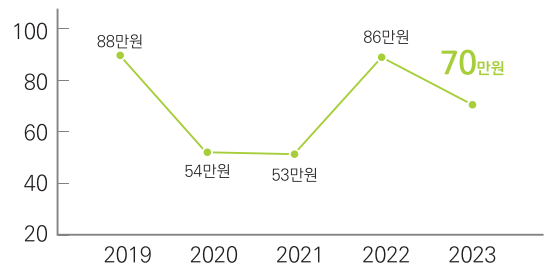


## 최근 5년간 총 부채 추이

### 군민 1인당 총 부채

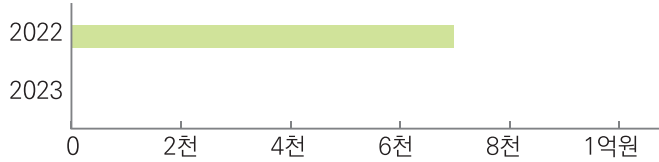
# 705,789원

최근 5년간 총 부채는 **65억원 감소**하였습니다.  
주요 감소분야는 유동부채 78원, 장기차입부채 1억원  
입니다.



## 차입금

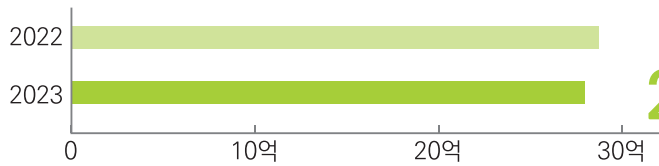
가사도·서거차내연발전소  
맹골도·동거차 전화사업



7,000만원  
0만원

## 세입세출 외 현금

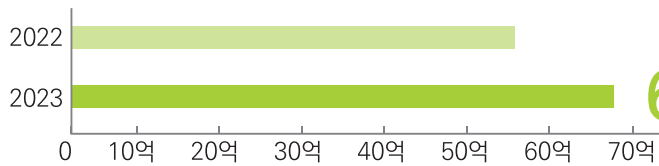
세입세출외현금 감소  
(보증금, 소득세, 보험금 등)



290,600만원  
288,800만원

## 퇴직급여 총당부채

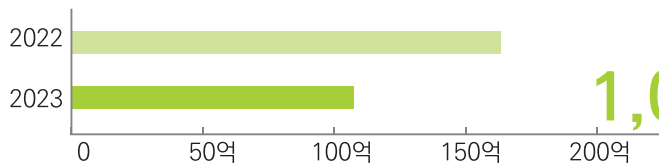
기간제, 공무원  
퇴직급여 추계액



568,400만원  
684,000만원

## 국도비 보조금 반환금

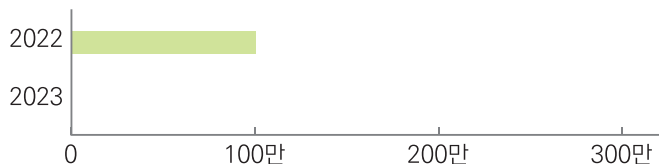
보조금 반납액



1,681,200만원  
1,072,400만원

## 일반 미지급 비용

차입금 이자비용



100만원  
0만원

### 채무(예산결산)와 부채(재무결산)는 어떻게 다른가요?

채무와 부채는 같은 '빚' 이지만 의미가 다릅니다.

채무는 개인이 아파트를 구입할 때 은행에서 대출을 받는 것처럼 지방자치단체에서도 대규모 재정사업 등을 위해 돈을 빌리는데 언제까지 얼마를 갚아야 하는지 정해져 있습니다.

부채는 채무를 포함한 넓은 개념의 빚이라고 보면 됩니다.

세입자에게 전세보증금을 받은 집주인은 내돈이라고 생각 안하겠죠? 언젠가는 돌려주어야 할 돈입니다. 이것이 부채입니다.

# 03 진도군 수익

## 총 수익

# 4,979억원

진도군 총 수익은 전년대비 **360억원** 감소한 4,979억원입니다.  
 주요 감소 분야는 정부간이전수익 486억원입니다.

정부간이전수익	4,456억원	89.5%
자체조달수익	440억원	8.9%
기타수익	82억원	1.6%

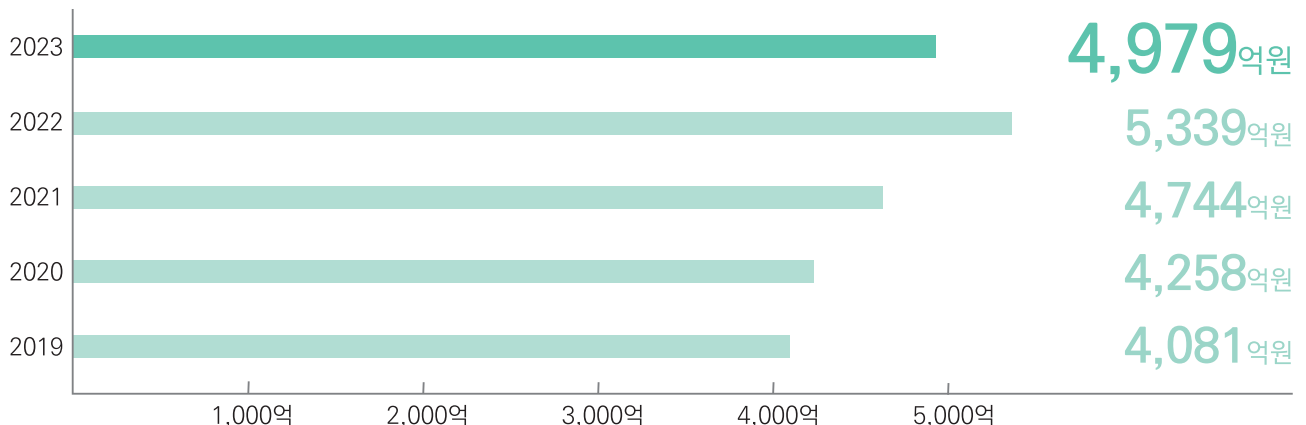
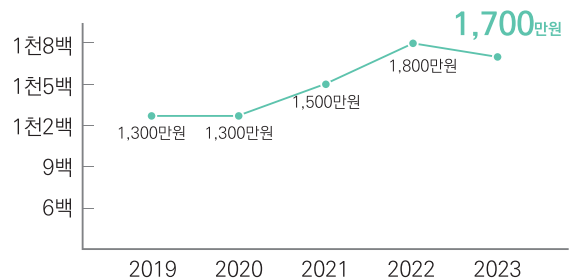


## 최근 5년간 총 수익 추이

### 군민 1인당 총 수익

# 17,179,879원

최근 5년간 총 수익은 **898억원 증가**하여 진도군민들에게 각종 행정서비스를 지속적으로 제공 할 수 있었습니다.  
 주요 증가 분야는 정부간이전수익 698억원, 자체조달수익 120억원, 기타수익 79억원입니다.



## 총 비용

# 5,070억 원

진도군 총 비용은 전년대비 **521억원 증가**한 5,070억원입니다.  
 주요 증가 분야는 운영비 453억원, 인건비 73억원,  
 민간등이전비용 57억원입니다.

정부간 이전비용	56억 원	1.1%
기타 비용	203억 원	4.0%
인건비	950억 원	18.7%
민간 등 이전비용	1,646억 원	32.5%
운영비	2,215억 원	43.7%

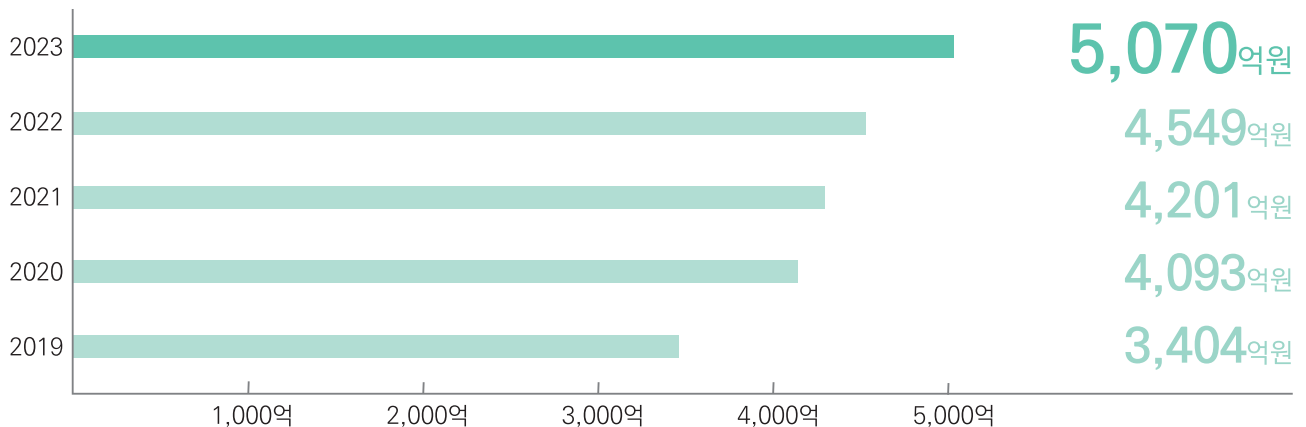
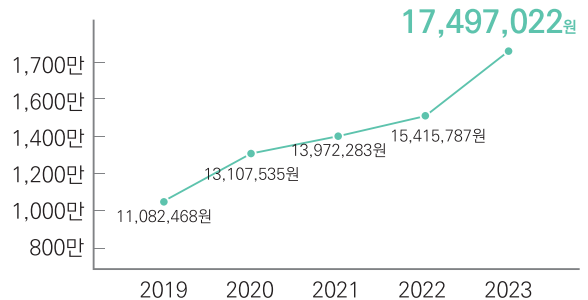


## 최근 5년간 총 비용 추이

### 군민 1인당 총 비용

# 17,497,022 원

최근 5년간 진도군 총 비용은 **1,666억원 증가**하였습니다.  
 주요 증가 분야는 운영비 968억원,  
 민간등이전비용 440억원, 인건비 252억원입니다.





# I

## 세입 · 세출결산

제1장 세입·세출결산 총괄설명 .....	23
제2장 일반회계 세입·세출결산 .....	43
제3장 기타특별회계 세입·세출결산 .....	305
제4장 예산의 이용, 전용, 이체사용 .....	361
제5장 예비비 지출 .....	369
제6장 채무부담행위 .....	375



# 제1장 세입 · 세출결산 총괄설명



## 제1장 세입·세출결산 총괄 설명

### 1. 2023년도 일반회계 및 각종 특별회계(공기업포함)의 결산총괄은

0 예산현액	723,298,233,262원(전년도 이월금	112,448,471,262원포함)에 대하여	
수납액은	753,708,075,937원이고		
지출액은	591,071,494,975원이며		
0 그 결산상 잉여금은	162,636,580,962원으로서 지방회계법 제19조에 따라 기존채무상환에 사용한		0원
(원금	0원,이자	0원)을 공제한	162,636,580,962원은 회계별로 다음연도로
각각 이월한다.			
0 다음연도 이월액 중에는			
. 명시이월	63,913,026,890원	(자금 없는 명시이월액	0원)
. 사고이월	19,260,647,322원	(자금 없는 사고이월액	0원)
. 계속비이월	0원	(자금 없는 계속비이월액	0원)
. (국·도비)보조금실제반납금	10,724,418,353원이	포함되어 있으며 이를 공제한 순세계잉여금은	68,738,488,397원이다.
※ 2023년도에 교부된 (국·도비)보조금 중 정산 및 반납금은 실제 반환이 이루어지는 회계연도 결산서 상 수입으로 반영됨			

### 2. 2023년도 일반회계는

0 예산현액	713,325,318,262원(전년도 이월금	112,287,663,262원포함)에 대하여	
수납액은	742,411,262,630원이고		
지출액은	581,675,358,535원이며		
0 그 결산상 잉여금은	160,735,904,095원으로서 지방회계법 제19조에 따라 일반회계소관 기존채무상환에 사용한		0원
(원금	0원, 이자	0원)을 공제한 회계별 잉여금 총액	160,735,904,095원은 회계별로 다음연도에
각각 이월한다.			
0 다음연도 이월액 중에는			
. 명시이월	63,913,026,890원	(자금 없는 명시이월액	0원)
. 사고이월	19,260,647,322원	(자금 없는 사고이월액	0원)
. 계속비이월	0원	(자금 없는 계속비이월액	0원)
. (국·도비)보조금실제반납금	10,724,418,353원이	포함되어 있으며 이를 공제한 순세계잉여금은	66,837,811,530원이다.

### 3. 2023년도 공기업특별회계를 비롯한 7개 특별회계에 대한

#### (1) 총괄결산상황은

0 예산현액	9,972,915,000원(전년도 이월금	160,808,000원포함)에 대하여	
수납액은	11,296,813,307원이고		
지출액은	9,396,136,440원이며		
0 그 결산상 잉여금은	1,900,676,867원으로서 지방회계법 제19조에 따라 특별회계소관 기존채무상환에 사용한	0원	
(원금	0원, 이자	0원)을 공제한 회계별 잉여금 총액	1,900,676,867원은 회계별로 다음연도에
각각 이월한다.			
0 다음연도 이월액 중에는			
. 명시이월	0원 (자금 없는 명시이월액	0원)	
. 사고이월	0원 (자금 없는 사고이월액	0원)	
. 계속비이월	0원 (자금 없는 계속비이월액	0원)	
. 보조금실제반납금	0원이 포함되어 있으며 이를 공제한 순세계잉여금은		1,900,676,867원이다.

#### (2) 공기업특별회계를 제외한 기타특별회계의 총괄은

0 예산현액	9,972,915,000원(전년도 이월금	160,808,000원포함)에 대하여	
수납액은	11,296,813,307원이고		
지출액은	9,396,136,440원이며		
0 그 결산상 잉여금은	1,900,676,867원으로서 지방회계법 제19조에 따라 기타특별회계소관 기존채무상환에 사용한	0원	
(원금	0원, 이자	0원)을 공제한 회계별 잉여금총액	1,900,676,867원은 회계별로 다음연도에
각각 이월한다.			
0 다음연도 이월액 중에는			
. 명시이월	0원 (자금 없는 명시이월액	0원)	
. 사고이월	0원 (자금 없는 사고이월액	0원)	
. 계속비이월	0원 (자금 없는 계속비이월액	0원)	
. (국·도비)보조금실제반납금	0원이 포함되어 있으며 이를 공제한 순세계잉여금은		1,900,676,867원이다.

(3) 기타특별회계 내용으로

□ 상수도사업특별회계는(은)

0 예산현액	8,502,623,000원(전년도 이월금	160,808,000원포함)에 대하여	
수납액은	9,808,870,973원이고		
지출액은	8,477,157,940원이며		
0 그 결산상 잉여금은	1,331,713,033원으로서 지방회계법 제19조에 따라 기존채무상환에 사용한	0원	
(원금	0원, 이자	0원)을 공제한 회계별 잉여금총액	1,331,713,033원은 회계별로 다음연도에
각각 이월한다.			
0 다음연도 이월액 중에는			
· 명시이월	0원 (자금 없는 명시이월액	0원)	
· 사고이월	0원 (자금 없는 사고이월액	0원)	
· 계속비이월	0원 (자금 없는 계속비이월액	0원)	
· 보조금실제반납금	0원이 포함되어 있으며 이를 공제한 순세계잉여금은		1,331,713,033원이다.

□ 의료급여기금특별회계는(은)

0 예산현액	701,938,000원(전년도 이월금	0원포함)에 대하여	
수납액은	713,841,315원이고		
지출액은	678,814,480원이며		
0 그 결산상 잉여금은	35,026,835원으로서 지방회계법 제19조에 따라 기존채무상환에 사용한	0원	
(원금	0원, 이자	0원)을 공제한 회계별 잉여금총액	35,026,835원은 회계별로 다음연도에
각각 이월한다.			
0 다음연도 이월액 중에는			
· 명시이월	0원 (자금 없는 명시이월액	0원)	
· 사고이월	0원 (자금 없는 사고이월액	0원)	
· 계속비이월	0원 (자금 없는 계속비이월액	0원)	
· 보조금실제반납금	0원이 포함되어 있으며 이를 공제한 순세계잉여금은		35,026,835원이다.

□ 자활기금특별회계는(은)

0 예산현액	569,907,000원(전년도 이월금	0원포함)에 대하여
수납액은	571,350,125원이고	
지출액은	70,756,020원이며	

0	그 결산상 잉여금은	500,594,105원으로서 지방회계법 제19조에 따라 기존채무상환에 사용한	0원
	(원금	0원, 이자	0원)을 공제한 회계별 잉여금총액
	각각 이월한다.		500,594,105원은 회계별로 다음연도에
0	다음연도 이월액 중에는		
·	명시이월	0원 (자금 없는 명시이월액	0원)
·	사고이월	0원 (자금 없는 사고이월액	0원)
·	계속비이월	0원 (자금 없는 계속비이월액	0원)
·	보조금실제반납금	0원이 포함되어 있으며 이를 공제한 순세계잉여금은	500,594,105원이다.

□ 주민소득지원기금특별회계는(은)

0	예산현액	29,034,000원(전년도 이월금	0원포함)에 대하여
	수납액은	27,973,507원이고	
	지출액은	0원이며	
0	그 결산상 잉여금은	27,973,507원으로서 지방회계법 제19조에 따라 기존채무상환에 사용한	0원
	(원금	0원, 이자	0원)을 공제한 회계별 잉여금총액
	각각 이월한다.		27,973,507원은 회계별로 다음연도에
0	다음연도 이월액 중에는		
·	명시이월	0원 (자금 없는 명시이월액	0원)
·	사고이월	0원 (자금 없는 사고이월액	0원)
·	계속비이월	0원 (자금 없는 계속비이월액	0원)
·	보조금실제반납금	0원이 포함되어 있으며 이를 공제한 순세계잉여금은	27,973,507원이다.

□ 주택사업특별회계는(은)

0	예산현액	125,358,000원(전년도 이월금	0원포함)에 대하여
	수납액은	130,613,447원이고	
	지출액은	125,358,000원이며	
0	그 결산상 잉여금은	5,255,447원으로서 지방회계법 제19조에 따라 기존채무상환에 사용한	0원
	(원금	0원, 이자	0원)을 공제한 회계별 잉여금총액
	각각 이월한다.		5,255,447원은 회계별로 다음연도에
0	다음연도 이월액 중에는		
·	명시이월	0원 (자금 없는 명시이월액	0원)
·	사고이월	0원 (자금 없는 사고이월액	0원)



· 계속비이월	0원 (자금 없는 계속비이월액	0원)	
· 보조금실제반납금	0원이 포함되어 있으며 이를 공제한 순세계잉여금은		5,255,447원이다.

□ 간척사업특별회계는(은)

0 예산현액	44,050,000원(전년도 이월금	0원포함)에 대하여	
수납액은	44,159,620원이고		
지출액은	44,050,000원이며		
0 그 결산상 잉여금은	109,620원으로서 지방회계법 제19조에 따라 기존채무상환에 사용한	0원	
(원금	0원, 이자	0원)을 공제한 회계별 잉여금총액	109,620원은 회계별로 다음연도에
각각 이월한다.			
0 다음연도 이월액 중에는			
· 명시이월	0원 (자금 없는 명시이월액	0원)	
· 사고이월	0원 (자금 없는 사고이월액	0원)	
· 계속비이월	0원 (자금 없는 계속비이월액	0원)	
· 보조금실제반납금	0원이 포함되어 있으며 이를 공제한 순세계잉여금은		109,620원이다.

□ 농공지구조성사업특별회계는(은)

0 예산현액	5,000원(전년도 이월금	0원포함)에 대하여	
수납액은	4,320원이고		
지출액은	0원이며		
0 그 결산상 잉여금은	4,320원으로서 지방회계법 제19조에 따라 기존채무상환에 사용한	0원	
(원금	0원, 이자	0원)을 공제한 회계별 잉여금총액	4,320원은 회계별로 다음연도에
각각 이월한다.			
0 다음연도 이월액 중에는			
· 명시이월	0원 (자금 없는 명시이월액	0원)	
· 사고이월	0원 (자금 없는 사고이월액	0원)	
· 계속비이월	0원 (자금 없는 계속비이월액	0원)	
· 보조금실제반납금	0원이 포함되어 있으며 이를 공제한 순세계잉여금은		4,320원이다.

(4) 공기업특별회계는 기업회계운영방식에 따라 별도 결산을 하고 있으며(별책), 0개 공기업특별회계의 현금 수지를 표시하면 다음과 같다.

(단위:원)

회 계 명	예산현액	세 입 결산액	세 출 결산액	이 월 액					
				계	명시	사고	계속비	보조금 실제반납금	순세계잉여금
계									

4. 일반회계 및 각종 특별회계의 세입세출 결산내역은 별장과 같다.

# (1) 세입결산총괄

(단위: 원)

과목 장-관	예산액 가	전년도 이월액나	예산현액 다=가+나	징수 결정액라	수납액				정리보류액 마	미수납액 바=라-④-마	비율(%)	
					수납총액 ①	물납액 ②	환급액 ③	실제수납액 ④=①+②-③			④/라	④/바
합 계	610,849,762,000		610,849,762,000	758,911,104,368	757,859,087,514		4,151,011,577	753,708,075,937	1,540,130,564	3,662,897,867	123.4 %	99.3 %
지방세수입	19,660,000,000		19,660,000,000	20,997,457,440	20,269,842,430		201,590,360	20,068,252,070	375,636,380	553,568,980	102.1 %	95.6 %
보통세	19,310,000,000		19,310,000,000	20,150,400,460	19,883,381,600		188,014,680	19,695,366,920	59,097,490	395,936,050	102.0 %	97.7 %
지난년도수입	350,000,000		350,000,000	847,056,980	386,460,830		13,575,670	372,885,160	316,538,890	157,632,930	106.5 %	44.0 %
세외수입	22,848,112,000		22,848,112,000	31,411,128,845	29,350,223,114		1,748,551,720	27,601,671,394	1,164,494,184	2,644,963,267	120.8 %	87.9 %
경상적세외수입	10,606,780,000		10,606,780,000	12,690,632,742	13,490,065,179		1,704,157,792	11,785,907,387	117,364,702	787,360,653	111.1 %	92.9 %
임시적세외수입	7,838,204,000		7,838,204,000	14,964,171,053	12,393,378,055		38,740,078	12,354,637,977	1,042,373,242	1,567,159,834	157.6 %	82.6 %
지방행정제재·부과금	4,403,128,000		4,403,128,000	3,756,325,050	3,466,779,880		5,653,850	3,461,126,030	4,756,240	290,442,780	78.6 %	92.1 %
지방교부세	239,721,811,000		239,721,811,000	256,953,836,990	256,953,836,990			256,953,836,990			107.2 %	100.0 %
지방교부세	234,321,811,000		234,321,811,000	250,553,836,990	250,553,836,990			250,553,836,990			106.9 %	100.0 %
지방소멸대응기금	5,400,000,000		5,400,000,000	6,400,000,000	6,400,000,000			6,400,000,000			118.5 %	100.0 %
조정교부금등	7,500,000,000		7,500,000,000	8,721,682,000	8,721,682,000			8,721,682,000			116.3 %	100.0 %
시·군조정교부금등	7,500,000,000		7,500,000,000	8,721,682,000	8,721,682,000			8,721,682,000			116.3 %	100.0 %
보조금	188,231,481,000		188,231,481,000	185,807,206,090	186,663,428,540		856,222,450	185,807,206,090			98.7 %	100.0 %
국고보조금등	142,256,915,000		142,256,915,000	138,395,477,000	138,572,920,000		177,443,000	138,395,477,000			97.3 %	100.0 %
시·도비보조금등	45,974,566,000		45,974,566,000	47,411,729,090	48,090,508,540		678,779,450	47,411,729,090			103.1 %	100.0 %
지방채	616,000,000		616,000,000								0.0 %	

(단위: 원)

과목 장·관	예산액 가	전년도 이월액나	예산현액 다=가+나	징수 결정액라	수납액				정리보류액 마	미수납액 바=라-④-마	비율(%)	
					수납총액 ①	물납액 ②	환급액 ③	실제수납액 ④=①+②-③			④/라	④/바
국내차입금	616,000,000		616,000,000								0.0 %	
보전수입등및내부거래	132,272,358,000		132,272,358,000	255,019,793,003	255,900,074,440		1,344,647,057	254,555,427,383		464,365,620	192.4 %	99.8 %
보전수입등	125,418,678,000		125,418,678,000	248,149,902,003	247,758,830,440		73,294,057	247,685,536,383		464,365,620	197.5 %	99.8 %
내부거래	6,853,680,000		6,853,680,000	6,869,891,000	8,141,244,000		1,271,353,000	6,869,891,000			100.2 %	100.0 %
일 반 회 계	601,037,655,000		601,037,655,000	746,425,035,422	743,632,570,090		1,221,307,460	742,411,262,630	1,421,283,862	2,592,488,930	123.5 %	99.5 %
지방세수입	19,660,000,000		19,660,000,000	20,997,457,440	20,269,842,430		201,590,350	20,068,252,080	375,636,380	553,568,980	102.1 %	95.6 %
지나년도수입	350,000,000		350,000,000	847,056,980	386,460,830		13,575,670	372,885,160	316,538,890	157,632,930	106.5 %	44.0 %
보통세	19,310,000,000		19,310,000,000	20,150,400,460	19,883,381,600		188,014,680	19,695,366,920	59,097,490	395,936,050	102.0 %	97.7 %
세외수입	21,251,112,000		21,251,112,000	28,621,137,670	25,651,031,661		90,200,603	25,560,831,058	1,045,647,482	2,014,659,130	120.3 %	89.3 %
경상적세외수입	9,044,780,000		9,044,780,000	10,076,148,757	9,913,870,976		45,806,675	9,868,064,301		208,084,456	109.1 %	97.9 %
임시적세외수입	7,818,204,000		7,818,204,000	14,866,990,613	12,348,707,555		38,740,078	12,309,967,477	1,040,891,242	1,516,131,894	157.5 %	82.8 %
지방행정제재·부과금	4,388,128,000		4,388,128,000	3,677,998,300	3,388,453,130		5,653,850	3,382,799,280	4,756,240	290,442,780	77.1 %	92.0 %
지방교부세	239,721,811,000		239,721,811,000	256,953,836,990	256,953,836,990			256,953,836,990			107.2 %	100.0 %
지방교부세	234,321,811,000		234,321,811,000	250,553,836,990	250,553,836,990			250,553,836,990			106.9 %	100.0 %
지방소멸대응기금	5,400,000,000		5,400,000,000	6,400,000,000	6,400,000,000			6,400,000,000			118.5 %	100.0 %
조정교부금등	7,500,000,000		7,500,000,000	8,721,682,000	8,721,682,000			8,721,682,000			116.3 %	100.0 %
시·군조정교부금등	7,500,000,000		7,500,000,000	8,721,682,000	8,721,682,000			8,721,682,000			116.3 %	100.0 %
보조금	188,137,286,000		188,137,286,000	185,713,011,090	186,569,233,540		656,222,450	185,713,011,090			98.7 %	100.0 %

(단위: 원)

과목 장-관	예산액 가	전년도 이월액나	예산현액 다=가+나	징수 결정액라	수납액				정리보류액 마	미수납액 바=라-다-마	비율(%)	
					수납총액 ①	물납액 ②	환급액 ③	실제수납액 ④=①+②-③			④/㉑	④/㉒
국고보조금등	142,178,824,000		142,178,824,000	138,325,613,000	138,503,056,000		177,443,000	138,325,613,000			97.3%	100.0%
시·도비보조금등	45,958,462,000		45,958,462,000	47,387,398,090	48,066,177,540		678,779,450	47,387,398,090			103.1%	100.0%
지방채	616,000,000		616,000,000								0.0%	
국내차입금	616,000,000		616,000,000								0.0%	
보전수입등및내부거래	124,151,446,000		124,151,446,000	245,417,910,232	245,466,943,469		73,294,057	245,393,649,412		24,260,820	197.7%	100.0%
보전수입등	123,998,249,000		123,998,249,000	245,248,502,232	245,297,535,469		73,294,057	245,224,241,412		24,260,820	197.8%	100.0%
내부거래	153,197,000		153,197,000	169,408,000	169,408,000			169,408,000			110.6%	100.0%
기타특별회계	9,812,107,000		9,812,107,000	12,486,068,946	14,226,517,424		2,929,704,117	11,296,813,307	118,846,702	1,070,408,937	115.1%	90.5%
세외수입	1,597,000,000		1,597,000,000	2,789,991,175	3,699,191,453		1,658,351,117	2,040,840,336	118,846,702	630,304,137	127.8%	73.1%
경상적세외수입	1,562,000,000		1,562,000,000	2,614,483,985	3,576,194,203		1,658,351,117	1,917,843,086	117,364,702	579,276,197	122.8%	73.4%
임시적세외수입	20,000,000		20,000,000	97,180,440	44,670,500			44,670,500	1,482,000	51,027,940	223.4%	46.0%
지방행정제재·부과금	15,000,000		15,000,000	78,326,750	78,326,750			78,326,750			522.2%	100.0%
보조금	94,195,000		94,195,000	94,195,000	94,195,000			94,195,000			100.0%	100.0%
국고보조금등	78,091,000		78,091,000	69,864,000	69,864,000			69,864,000			89.5%	100.0%
시·도비보조금등	16,104,000		16,104,000	24,331,000	24,331,000			24,331,000			151.1%	100.0%
보전수입등및내부거래	8,120,912,000		8,120,912,000	9,601,882,771	10,433,130,971		1,271,353,000	9,161,777,971		440,104,800	112.8%	95.4%
보전수입등	1,420,429,000		1,420,429,000	2,901,399,771	2,461,294,971			2,461,294,971		440,104,800	173.3%	84.8%
내부거래	6,700,483,000		6,700,483,000	6,700,483,000	7,971,836,000		1,271,353,000	6,700,483,000			100.0%	100.0%

(2) 세출결산총괄

(단위:원)

구분	예산액 가	예산성립후 증감액 나	예산현액 다=가+나	지출액 라	다음연도 이월액				보조금 반납금 바	집행잔액 사=다-라-마-바			
					계 마= ①+②+③	명시 이월 ①	사고 이월 ②	계속비 이월 ③		계 사=④+⑤ +⑥+⑦+⑧+⑨	보조금 정산잔액 ④	예산절감액 ⑤	계획변경등 집행사유미 발생 ⑥
합계	610,849,762,000	112,448,471,262	723,298,233,262	591,071,494,975	83,173,674,212	63,913,026,890	19,260,647,322		8,745,201,128	40,307,862,947	8,650,444,042	11,007,000	7,818,711,526
일반공공행정	91,002,708,000	1,822,500,000	92,825,208,000	87,181,021,041	981,312,000	886,720,000	84,592,000		129,781,930	4,533,093,029	219,096,670	11,000,000	63,994,000
공공질서및안전	11,707,018,000	4,703,651,494	16,410,669,494	4,820,129,600	3,834,299,100	3,507,264,900	327,034,200		1,241,899,487	6,514,341,307	819,409,703		5,578,336,740
교육	2,545,184,000		2,545,184,000	2,513,791,500						31,392,500		31,392,500	
문화및관광	37,802,332,000	20,762,974,860	58,565,306,860	40,973,337,695	13,292,919,114	9,259,643,600	4,033,275,514		138,779,695	4,160,270,356	270,141,648		1,291,280,436
환경	49,699,052,000	6,816,290,340	56,515,342,340	42,960,598,704	11,804,782,065	11,255,671,265	549,110,800		388,692,030	1,361,269,541	981,086,253		
사회복지	96,852,978,000	11,392,792,982	108,245,770,982	99,779,156,109	3,715,482,980	3,208,817,430	506,665,550		1,978,560,000	2,772,571,893	1,115,894,061	7,000	
보건	10,516,793,000	764,421,950	11,281,214,950	9,541,376,202	1,096,679,180	1,096,679,180			233,912,400	409,247,168	229,255,520		
농림해양수산	185,342,440,000	54,140,840,430	239,483,280,430	182,774,779,176	39,341,505,461	27,423,755,079	11,917,750,382		4,088,310,900	13,278,684,893	4,704,947,743		885,100,350
산업·중소기업및에너지	20,613,210,000	76,334,970	20,689,544,970	19,549,392,705	488,167,660	25,444,000	462,723,660		31,647,800	620,336,805	13,478,790		
교통및물류	19,862,755,000	3,770,385,370	23,633,140,370	16,905,422,540	4,616,090,750	4,616,090,750			37,142,550	2,074,484,530	56,880,110		
국도및지역개발	18,111,100,000	10,183,532,866	28,294,632,866	20,931,290,670	4,002,435,902	2,622,940,686	1,379,495,216		476,474,336	2,884,431,968	225,264,824		
예비비	1,985,254,000	△1,985,254,000									210	2,659,166,924	
기타	64,808,938,000		64,808,938,000	63,141,199,033						1,667,738,967	14,988,720		
일반회계	601,037,655,000	112,287,663,262	713,325,318,262	581,675,358,535	83,173,674,212	63,913,026,890	19,260,647,322		8,722,916,238	39,753,369,277	8,646,407,982	11,007,000	7,790,877,526
											1,953,016,685	21,352,060,084	

※다음연도 이월액은 자금없는 이월액을 포함, 자금없는 이월액은 ( )로 별도 표시

(단위:원)

구 분	예산액 가	예산성립후 증감액 나	예산현액 다=가+나	지출액 라	다음연도 이월액				보조금 반납금 바	집행잔액 사=다-라-마-바				
					계 매= ①+②+③	명시 이월 ①	사고 이월 ②	계속비 이월 ③		계 사=④+⑤ +⑥+⑦+⑧+⑨	보조금 정산잔액 ④	예산절감액 ⑤		계획변경등 집행사유미 발생 ⑥
												낙찰차액 ⑦	지출잔액 ⑧	
일반공공행정	90,714,901,000	1,822,500,000	92,537,401,000	86,921,054,971	981,312,000	886,720,000	84,582,000		129,781,930	4,505,252,099	219,094,740	11,000,000	36,160,000	
공공질서및안전	11,707,018,000	4,703,651,494	16,410,669,494	4,820,129,600	3,834,299,100	3,507,264,900	327,034,200		1,241,889,487	6,514,341,307	7,651,770	4,231,345,589	5,578,336,740	
교육	2,545,184,000		2,545,184,000	2,513,791,500						31,392,500		31,392,500		
문화및관광	37,802,332,000	20,762,974,860	58,565,306,860	40,973,337,685	13,292,919,114	9,259,643,600	4,033,275,514		138,779,685	4,160,270,356	270,141,648		1,291,280,436	
환경	41,357,237,000	6,655,482,340	48,012,719,340	34,483,440,764	11,804,782,065	11,255,671,265	549,110,800		388,692,030	1,335,804,481	981,086,253			
사회복지	95,671,693,000	11,392,792,982	107,064,485,982	99,120,143,679	3,715,482,980	3,208,817,430	506,665,550		1,956,275,110	2,272,584,213	1,111,859,931	7,000		
보건	10,516,793,000	764,421,950	11,281,214,950	9,541,376,202	1,096,679,180	1,096,679,180			233,912,400	409,247,168	229,255,520			
농림해양수산	185,341,240,000	54,140,840,430	239,482,080,430	182,774,779,176	39,341,505,461	27,423,755,079	11,917,750,382		4,088,310,900	13,277,484,893	4,704,947,743		885,100,350	
산업·중소기업및에너지	20,613,210,000	76,334,970	20,689,544,970	19,549,392,705	488,167,660	25,444,000	462,723,660		31,647,800	620,336,805	13,478,790			
교통및물류	19,862,755,000	3,770,385,370	23,633,140,370	16,905,422,540	4,616,090,750	4,616,090,750			37,142,550	2,074,484,530	56,880,110			
국토및지역개발	18,111,100,000	10,183,532,866	28,294,632,866	20,931,290,670	4,002,435,902	2,622,940,666	1,379,495,216		476,474,336	2,884,431,958	225,264,824			
예비비	1,985,254,000	△1,985,254,000									210	2,659,166,924		
기타	64,808,938,000		64,808,938,000	63,141,199,033						1,667,738,967	14,988,720			
기타특별회계	9,812,107,000	160,808,000	9,972,915,000	9,396,136,440					22,284,880	554,493,670	4,036,060		27,834,000	
일반공공행정	287,807,000		287,807,000	259,966,070						27,840,930	1,930		27,834,000	
환경	8,341,815,000	160,808,000	8,502,623,000	8,477,157,940						25,465,060			5,000	
												25,465,060		





### (3) 결산상 세입·세출 처리상황

(단위: 원)

구분	예산현액 ㉑	결산						결산상 잉여금 세부내역							
		세입㉒		세출㉓		결산상 잉여금 ㉔=(㉒-㉓)	㉕/㉖	다음연도 이월액				보조금 실제반납금㉗		현년도 채무상환 ㉘	순세계 잉여금 ㉙=(㉔-㉗-㉘) -㉚
		㉑/㉒	㉑/㉓	㉑/㉓	㉑/㉓			계 ㉗=①+②+③	명시이월 ①	사고이월 ②	계속비이월 ③	보조금반 납금	교부차액		
합계	723,298,233,262	753,708,075,937	104 %	591,071,494,975	82 %	162,636,580,962	22 %	83,173,674,212	63,913,026,890	19,260,647,322		8,745,201,128	1,979,217,225		68,738,488,397
일반회계	713,325,318,262	742,411,262,630	104 %	581,675,358,535	82 %	160,735,904,095	23 %	83,173,674,212	63,913,026,890	19,260,647,322		8,722,916,238	2,001,502,115		66,837,811,530
특별회계	9,972,915,000	11,296,813,307	113 %	9,396,136,440	94 %	1,900,676,867	19 %					22,284,890	△22,284,890		1,900,676,867
기타특별회계	9,972,915,000	11,296,813,307	113 %	9,396,136,440	94 %	1,900,676,867	19 %					22,284,890	△22,284,890		1,900,676,867
상수도사업특별회계	8,502,623,000	9,808,870,973	115 %	8,477,157,940	100 %	1,331,713,033	16 %								1,331,713,033
의료급여기금특별회계	701,938,000	713,841,315	102 %	678,814,480	97 %	35,026,835	5 %					22,284,890	△22,284,890		35,026,835
자활기금특별회계	569,907,000	571,350,125	100 %	70,756,020	12 %	500,594,105	88 %								500,594,105
주민소득지원기금특별회계	29,034,000	27,973,507	96 %			27,973,507	96 %								27,973,507
주택사업특별회계	125,358,000	130,613,447	104 %	125,358,000	100 %	5,255,447	4 %								5,255,447
간척사업특별회계	44,050,000	44,159,620	100 %	44,050,000	100 %	109,620	0 %								109,620
농공지구조성사업특별회계	5,000	4,320	86 %			4,320	86 %								4,320

※ 1. 현년도 채무상환은 결산상 잉여금에서 다음연도 이월액(명시이월, 사고이월, 계속비이월), 보조금반납금을 공제한 금액에서 하여야 함  
 2. 다음연도 이월액(명시이월, 사고이월 및 계속비이월)에는 자금없는 이월액을 포함하지 아니하고, 자금없는 이월액은 ( )로 별도 표시

(4) 순세계잉여금발생내역

(단위: 원)

과 목	순세계잉여금 [㉠=㉡+㉢]	초과 세입금 ㉡	집행잔액㉢						
			소 계	보조금 정산잔액	예산절감액	계획변경등집 행사유미발생	낙찰차액	예비비	지출잔액
합 계	68,738,488,397	30,409,842,675	38,328,645,722	8,650,444,042	11,007,000	7,818,711,526	1,953,016,685		19,895,466,469
일 반 회 계	66,837,811,530	29,085,944,368	37,751,867,162	8,646,407,982	11,007,000	7,790,877,526	1,953,016,685		19,350,557,969
특 별 회 계	1,900,676,867	1,323,898,307	576,778,560	4,036,060		27,834,000			544,908,500
기타특별회계	1,900,676,867	1,323,898,307	576,778,560	4,036,060		27,834,000			544,908,500
상수도사업특별회계	1,331,713,033	1,306,247,973	25,465,060						25,465,060
의료급여기금특별회계	35,026,835	11,903,315	23,123,520	838,630					22,284,890
자활기금특별회계	500,594,105	1,443,125	499,150,980	3,197,430					495,953,550
주민소득지원기금특별회계	27,973,507	△1,060,493	29,034,000			27,834,000			1,200,000
주택사업특별회계	5,255,447	5,255,447							
간척사업특별회계	109,620	109,620							
농공지구조성사업특별회계	4,320	△680	5,000						5,000

※1. 초과세입금(㉡)은 당해연도 실제수납액에서 예산현액(자금없는 이월액을 차감후)을 차감한 금액임  
 2. 집행잔액(㉢)중 지출잔액은 자금없는 이월액, 보조금 반납금과 보조금 실제 반납금이 차액이 있는 경우에는 '나. 세출결산 총괄'의 지출잔액과 순세계잉여금 발생내역의 지출잔액은 상이함

1. 세입세출결산 요약

(단위: 백만원)

구 분	세입(A)	세출(B)	잉여금(A-B)			
			소계	이월금	보 조 금 실제반납금	순세계 잉여금
계	753,708	591,071	162,637	83,174	10,724	68,738
일반회계	742,411	581,675	160,736	83,174	10,724	66,838
기타특별회계	11,297	9,396	1,901	0	0	1,901

※회계별 총계금액임

2. 최근 5년간 세입·세출결산 현황

(단위: 백만원)

구 분		2019	2020	2021	2022	2023	5년 평균 증가율
세 입 ( A )		654,232	613,430	695,650	760,822	753,708	3.6
세 출 ( B )		477,199	471,747	493,010	514,021	591,071	5.5
잉여금 (A-B)	소 계	177,033	141,683	202,640	246,800	162,637	△2.1
	이 월 금	48,367	86,603	151,870	112,448	83,174	14.5
	보 조 금 집행잔액	18,096	9,566	7,915	12,896	10,724	△12.3
	순 세 계 잉 여 금	110,569	45,514	42,856	121,456	68,738	△11.2

### 3. 최근 3년간 세입결산 현황

(단위: 백만원)

구 분	2021	2022		2023	
		2022	전년대비(%)	2023	전년대비(%)
계	695,650	760,822	109.37	753,708	99.07
자 체 수 입	40,386	44,645	110.55	47,670	106.77
지 방 세 수 입	16,718	19,355	115.78	20,068	103.68
세 외 수 입	23,668	25,290	106.85	27,602	109.14
이 전 수 입	436,488	504,471	115.57	451,483	89.5
지 방 교 부 세	222,124	309,874	139.5	256,954	82.92
조 정 교 부 금 및 재 정 보 전 금	8,631	12,560	145.51	8,722	69.44
보 조 금	205,732	182,037	88.48	185,807	102.07
지 방 채 및 예 치 금 회 수 등	218,776	211,705	96.77	254,555	120.24

#### 4. 최근 3년간 세출결산 현황

(단위: 백만원)

구 분	2021	2022		2023	
		2022	전년대비(%)	2023	전년대비(%)
계	493,010	514,021	104.26	591,071	114.99
일반회계	481,470	502,583	104.39	581,675	115.74
일반공공행정	42,779	58,353	136.41	86,921	148.96
공공질서및안전	29,479	17,076	57.92	4,820	28.23
교육	1,937	1,953	100.82	2,514	128.7
문화및관광	25,291	31,342	123.92	40,973	130.73
환경보호	20,484	25,458	124.28	34,483	135.45
사회복지	92,161	89,330	96.93	99,120	110.96
보건	9,195	8,853	96.28	9,541	107.77
농림해양수산	143,666	146,096	101.69	182,775	125.11
산업·중소기업	17,661	16,056	90.91	19,549	121.76
교통및물류	10,811	10,168	94.06	16,905	166.25
국토및지역개발	32,633	38,766	118.79	20,931	53.99
기타	55,371	59,131	106.79	63,141	106.78
특별회계	11,540	11,438	99.12	9,396	82.15
기타특별회계	11,540	11,438	99.12	9,396	82.15



## 제2장 일반회계 세입·세출결산





## 일반회계 세입·세출결산

○ 2023년도 일반회계

- 세입결산 총액은 742,411,262,630 원

- 세출결산 총액은 581,675,358,535 원

결산내용은 다음과 같다.



## 가. 세입결산



## 가. 세입결산

○ 총 괄(관 별)  
일반회계

(단위: 원)

과목 장 - 관	예산액 ㉑	전년도 이월액 ㉒	예산현액 ㉓=㉑+㉒	징수 결정액 ㉔	수납액				정리보류액	미수납액
					수납총액 ①	물납액 ②	환급액③	실제수납액 ④=①+②-③		
합 계	601,037,655,000		601,037,655,000	746,425,035,422	743,632,570,090		1,221,307,460	742,411,262,630	1,421,283,862	2,592,488,930
100 지방세수입	19,660,000,000		19,660,000,000	20,997,457,440	20,269,842,430		201,590,350	20,068,252,080	375,636,380	553,568,980
110 지방세	19,660,000,000		19,660,000,000	20,997,457,440	20,269,842,430		201,590,350	20,068,252,080	375,636,380	553,568,980
200 세외수입	21,251,112,000		21,251,112,000	28,621,137,670	25,651,031,661		90,200,603	25,560,831,058	1,045,647,482	2,014,659,130
210 경상적세외수입	9,044,780,000		9,044,780,000	10,076,148,757	9,913,870,976		45,806,675	9,868,064,301		208,084,456
220 임시적세외수입	7,818,204,000		7,818,204,000	14,866,990,613	12,348,707,555		38,740,078	12,309,967,477	1,040,891,242	1,516,131,894
230 지방행정체재·부과금	4,388,128,000		4,388,128,000	3,677,998,300	3,388,453,130		5,653,850	3,382,799,280	4,756,240	290,442,780
300 지방교부세	239,721,811,000		239,721,811,000	256,953,836,990	256,953,836,990			256,953,836,990		
310 지방교부세	234,321,811,000		234,321,811,000	250,553,836,990	250,553,836,990			250,553,836,990		
320 지방소멸대응기금	5,400,000,000		5,400,000,000	6,400,000,000	6,400,000,000			6,400,000,000		
400 조정교부금등	7,500,000,000		7,500,000,000	8,721,682,000	8,721,682,000			8,721,682,000		
420 시·군조정교부금등	7,500,000,000		7,500,000,000	8,721,682,000	8,721,682,000			8,721,682,000		
500 보조금	188,137,286,000		188,137,286,000	185,713,011,090	186,569,233,540		856,222,450	185,713,011,090		

일반회계

(단위: 원)

과목 장 - 관	예산액 ㉑	전년도 이월액 ㉒	예산현액 ㉓=㉑+㉒	징 수 결 정 액 ㉔	수납액				정리보류액	미수납액
					수납총액 ①	물납액 ②	환급액③	실제수납액 ④=①+②-③		
510 국고보조금등	142,178,824,000		142,178,824,000	138,325,613,000	138,503,056,000		177,443,000	138,325,613,000		
520 시·도비보조금등	45,958,462,000		45,958,462,000	47,387,398,090	48,066,177,540		678,779,450	47,387,398,090		
600 지방채	616,000,000		616,000,000							
610 국내차입금	616,000,000		616,000,000							
700 보전수입등및내부거래	124,151,446,000		124,151,446,000	245,417,910,232	245,466,943,469		73,294,057	245,393,649,412		24,260,820
710 보전수입등	123,998,249,000		123,998,249,000	245,248,502,232	245,297,535,469		73,294,057	245,224,241,412		24,260,820
720 내부거래	153,197,000		153,197,000	169,408,000	169,408,000			169,408,000		

○ 목별조서

일반회계

(단위: 원)

과목 조직-장-관-항-목	예산액 가	전년도 이월액 나	예산현액 다=가+나	징 수 결 정 액 라	수납액				정리보류액	미수납액
					수납총액 ①	물납액 ②	환급액 ③	실제수납액 ④=①+②-③		
합 계	601,037,655,000		601,037,655,000	746,425,035,422	743,632,570,090		1,221,307,460	742,411,262,630	1,421,283,862	2,592,488,930
100 지방세수입	19,660,000,000		19,660,000,000	20,997,457,440	20,269,842,430		201,590,350	20,068,252,080	375,636,380	553,568,980
110 지방세	19,660,000,000		19,660,000,000	20,997,457,440	20,269,842,430		201,590,350	20,068,252,080	375,636,380	553,568,980
111 보통세	19,310,000,000		19,310,000,000	20,150,400,460	19,883,381,600		188,014,680	19,695,366,920	59,097,490	395,936,050
111-03 주민세	360,000,000		360,000,000	401,348,620	393,777,640		30,900	393,746,740	360,500	7,241,380
111-04 재산세	1,800,000,000		1,800,000,000	1,918,835,650	1,834,150,070		928,270	1,833,221,800	47,706,360	37,907,490
111-05 자동차세	3,350,000,000		3,350,000,000	3,708,347,520	3,550,596,200		27,698,570	3,522,897,630	4,347,240	181,102,650
111-07 담배소비세	2,750,000,000		2,750,000,000	2,876,486,030	2,755,340,400		70,630	2,755,269,770		121,216,260
111-08 지방소비세	8,200,000,000		8,200,000,000	8,133,086,920	8,133,086,920			8,133,086,920		
111-09 지방소득세	2,850,000,000		2,850,000,000	3,112,295,720	3,216,430,370		159,286,310	3,057,144,060	6,683,390	48,468,270
113 지난년도수입	350,000,000		350,000,000	847,056,980	386,460,830		13,575,670	372,885,160	316,538,890	157,632,930
113-01 지난년도수입	350,000,000		350,000,000	847,056,980	386,460,830		13,575,670	372,885,160	316,538,890	157,632,930
200 세외수입	21,251,112,000		21,251,112,000	28,621,137,670	25,651,031,661		90,200,603	25,560,831,058	1,045,647,482	2,014,659,130
210 경상적세외수입	9,044,780,000		9,044,780,000	10,076,148,757	9,913,870,976		45,806,675	9,868,064,301		208,084,456
211 재산임대수입	37,319,000		37,319,000	128,716,950	102,220,820			102,220,820		26,496,130
211-01 국유재산임대료				2,220,130	885,270			885,270		1,334,860
211-02 공유재산임대료	37,319,000		37,319,000	126,496,820	101,335,550			101,335,550		25,161,270
212 사용료수입	1,786,848,000		1,786,848,000	2,135,771,282	2,086,733,175		39,674,403	2,047,058,772		88,712,510

일반회계

(단위:원)

과목 조직-장-관-항-목	예산액 가	전년도 이월액 나	예산현액 다=가+나	징 수 액 라	수납액				정리보류액	미수납액
					수납총액 ①	물납액 ②	환급액 ③	실제수납액 ④=①+②-③		
212-01 도로사용료				45,206,310	37,432,140			37,432,140		7,774,170
212-03 하수도사용료	634,971,000		634,971,000	582,365,190	595,824,080		13,458,890	582,365,190		
212-04 상수도사용료				79,200	79,200			79,200		
212-05 공유수면사용료	6,733,000		6,733,000	3,330,120	3,330,120			3,330,120		
212-06 시장사용료	200,000		200,000	4,806,690	4,806,690			4,806,690		
212-07 입장료수입	582,570,000		582,570,000	476,617,887	489,351,750		12,853,863	476,497,887		120,000
212-09 기타사용료	562,374,000		562,374,000	1,023,365,885	955,909,195		13,361,650	942,547,545		80,818,340
213 수수료수입	1,102,630,000		1,102,630,000	1,107,909,090	1,104,203,230		2,214,600	1,101,988,630		5,920,460
213-01 증지수입	137,005,000		137,005,000	162,597,910	162,123,850			162,123,850		474,060
213-02 폐기물처리수수료	272,841,000		272,841,000	352,582,300	348,689,200			348,689,200		3,893,100
213-04 보건의료수수료	388,000,000		388,000,000	383,252,000	383,913,300		2,214,600	381,698,700		1,553,300
213-05 기타수수료	304,784,000		304,784,000	209,476,880	209,476,880			209,476,880		
214 사업수입	131,800,000		131,800,000	546,871,436	463,897,868		3,916,782	459,981,086		86,890,350
214-01 사업장생산수입	120,000,000		120,000,000	135,053,908	135,053,908			135,053,908		
214-02 청산금수입				2,466,790	2,466,790			2,466,790		
214-05 기타사업수입	11,800,000		11,800,000	409,350,738	326,377,170		3,916,782	322,460,388		86,890,350
215 징수교부금수입	266,361,000		266,361,000	236,505,080	236,505,080			236,505,080		
215-01 징수교부금수입	266,361,000		266,361,000	236,505,080	236,505,080			236,505,080		
216 이자수입	5,719,822,000		5,719,822,000	5,920,374,919	5,920,310,803		890	5,920,309,913		65,006



일반회계

(단위: 원)

과목 조직-장-관-항-목	예산액 가	전년도 이월액 나	예산현액 다=가+나	징 수 결 정 액 라	수납액				정리보류액	미수납액
					수납총액 ①	물납액 ②	환급액 ③	실제수납액 ④=①+②-③		
216-01 공공예금이자수입	5,700,360,000		5,700,360,000	5,856,056,303	5,856,056,303			5,856,056,303		
216-03 기타이자수입	19,462,000		19,462,000	64,318,616	64,254,500		890	64,253,610		65,006
220 임시적세외수입	7,818,204,000		7,818,204,000	14,866,990,613	12,348,707,555		38,740,078	12,309,967,477	1,040,891,242	1,516,131,894
221 재산매각수입	461,821,000		461,821,000	108,851,940	108,851,940			108,851,940		
221-03 공유재산매각수입금	439,524,000		439,524,000	101,035,940	101,035,940			101,035,940		
221-04 불용품매각대금	22,297,000		22,297,000	7,816,000	7,816,000			7,816,000		
223 보조금반환수입	216,686,000		216,686,000	3,312,967,442	3,318,406,870		10,065,368	3,308,341,502		4,625,940
223-01 시·도비보조금등반환수입				13,041,410	13,041,410			13,041,410		
223-02 자체보조금등반환수입	216,370,000		216,370,000	3,299,315,822	3,304,755,250		10,065,368	3,294,689,882		4,625,940
223-03 위탁비반환수입	316,000		316,000	610,210	610,210			610,210		
224 기타수입	7,136,512,000		7,136,512,000	8,778,191,746	8,522,518,070		483,620	8,522,034,450	1,015,870	255,141,426
224-02 보상금수납금	1,234,000		1,234,000	37,011,167	37,011,167			37,011,167		
224-03 기부금수입	350,000,000		350,000,000	497,089,200	497,289,200		200,000	497,089,200		
224-04 지적재조사조정금	300,000,000		300,000,000	819,219,300	670,242,280		283,620	669,958,660	1,015,870	148,244,770
224-05 지방교부세감소분보전수입	5,370,505,000		5,370,505,000	4,587,984,280	4,587,984,280			4,587,984,280		
224-06 위약금	700,000		700,000	1,082,280	1,082,280			1,082,280		
224-07 그외수입	1,114,073,000		1,114,073,000	2,835,805,519	2,728,908,863			2,728,908,863		106,896,656
225 지나년도수입	3,185,000		3,185,000	2,666,979,485	398,930,675		28,191,090	370,739,585	1,039,875,372	1,256,364,528
225-01 지나년도수입	3,185,000		3,185,000	2,666,979,485	398,930,675		28,191,090	370,739,585	1,039,875,372	1,256,364,528

일반회계

(단위:원)

과목 조직-장-관-항-목	예산액 가	전년도 이월액 나	예산현액 다=가+나	징 수 결 정 액 라	수납액				정리보류액	미수납액
					수납총액 ①	물납액 ②	환급액 ③	실제수납액 ④=①+②-③		
230 지방행정제재·부과금	4,388,128,000		4,388,128,000	3,677,998,300	3,388,453,130		5,653,850	3,382,799,280	4,756,240	290,442,780
231 과징금	779,350,000		779,350,000	955,504,390	806,709,580		4,553,160	802,156,420	357,320	152,990,650
231-01 과징금	779,350,000		779,350,000	955,504,390	806,709,580		4,553,160	802,156,420	357,320	152,990,650
232 이행강제금				10,480,100	6,786,100			6,786,100		3,694,000
232-01 이행강제금				10,480,100	6,786,100			6,786,100		3,694,000
233 변상금	1,000,000		1,000,000	6,497,410	4,753,760			4,753,760		1,743,650
233-01 변상금	1,000,000		1,000,000	6,497,410	4,753,760			4,753,760		1,743,650
234 과태료	343,908,000		343,908,000	350,482,240	216,907,670		320,000	216,587,670	4,398,920	129,495,650
234-01 차량관련과태료	320,000,000		320,000,000	299,488,330	177,693,840			177,693,840	4,398,920	117,395,570
234-02 기타과태료	23,908,000		23,908,000	50,993,910	39,213,830		320,000	38,893,830		12,100,080
235 환수금				879,200	779,200			779,200		100,000
235-01 부정이익환수금				879,200	779,200			779,200		100,000
236 부담금	3,263,870,000		3,263,870,000	2,354,154,960	2,352,516,820		780,690	2,351,736,130		2,418,830
236-01 부담금	3,263,870,000		3,263,870,000	2,354,154,960	2,352,516,820		780,690	2,351,736,130		2,418,830
300 지방교부세	239,721,811,000		239,721,811,000	256,953,836,990	256,953,836,990			256,953,836,990		
310 지방교부세	234,321,811,000		234,321,811,000	250,553,836,990	250,553,836,990			250,553,836,990		
311 지방교부세	234,321,811,000		234,321,811,000	250,553,836,990	250,553,836,990			250,553,836,990		
311-01 보통교부세	207,534,096,000		207,534,096,000	220,443,296,830	220,443,296,830			220,443,296,830		
311-02 특별교부세	3,262,000,000		3,262,000,000	6,005,000,000	6,005,000,000			6,005,000,000		

일반회계

(단위:원)

과목 조직-장-관-항-목	예산액 가	전년도 이월액 나	예산현액 다=가+나	징 수 결 정 액 라	수납액				정리보류액	미수납액
					수납총액 ①	물납액 ②	환급액 ③	실제수납액 ④=①+②-③		
311-03 부동산교부세	23,525,715,000		23,525,715,000	23,934,208,160	23,934,208,160			23,934,208,160		
311-04 소방안전교부세				171,332,000	171,332,000			171,332,000		
320 지방소멸대응기금	5,400,000,000		5,400,000,000	6,400,000,000	6,400,000,000			6,400,000,000		
321 지방소멸대응기금	5,400,000,000		5,400,000,000	6,400,000,000	6,400,000,000			6,400,000,000		
321-01 지방소멸대응기금	5,400,000,000		5,400,000,000	6,400,000,000	6,400,000,000			6,400,000,000		
400 조정교부금등	7,500,000,000		7,500,000,000	8,721,682,000	8,721,682,000			8,721,682,000		
420 시·군조정교부금등	7,500,000,000		7,500,000,000	8,721,682,000	8,721,682,000			8,721,682,000		
421 시·군조정교부금등	7,500,000,000		7,500,000,000	8,721,682,000	8,721,682,000			8,721,682,000		
421-01 시·군일반조정교부금	7,500,000,000		7,500,000,000	8,721,682,000	8,721,682,000			8,721,682,000		
500 보조금	188,137,286,000		188,137,286,000	185,713,011,090	186,569,233,540		856,222,450	185,713,011,090		
510 국고보조금등	142,178,824,000		142,178,824,000	138,325,613,000	138,503,056,000		177,443,000	138,325,613,000		
511 국고보조금등	142,178,824,000		142,178,824,000	138,325,613,000	138,503,056,000		177,443,000	138,325,613,000		
511-01 국고보조금	112,540,947,000		112,540,947,000	82,914,734,200	83,084,977,200		170,243,000	82,914,734,200		
511-02 국가균형발전특별회계보조금	26,495,569,000		26,495,569,000	33,601,271,000	33,601,271,000			33,601,271,000		
511-03 기금	3,142,308,000		3,142,308,000	21,809,607,800	21,816,807,800		7,200,000	21,809,607,800		
520 시·도비보조금등	45,958,462,000		45,958,462,000	47,387,398,090	48,066,177,540		678,779,450	47,387,398,090		
521 시·도비보조금등	45,958,462,000		45,958,462,000	47,387,398,090	48,066,177,540		678,779,450	47,387,398,090		
521-01 시·도비보조금등	45,958,462,000		45,958,462,000	47,387,398,090	48,066,177,540		678,779,450	47,387,398,090		
600 지방채	616,000,000		616,000,000							

일반회계

(단위: 원)

과목 조직-장-관-항-목	예산액 ㉑	전년도 이월액 ㉒	예산현액 ㉓=㉑+㉒	징 수 결 정 액 ㉔	수납액				정리보류액	미수납액
					수납총액 ①	물납액 ②	환급액 ③	실제수납액 ④=①+②-③		
610 국내차입금	616,000,000		616,000,000							
611 차입금	616,000,000		616,000,000							
611-03 지방공공자금채	616,000,000		616,000,000							
700 보전수입등및내부거래	124,151,446,000		124,151,446,000	245,417,910,232	245,466,943,469		73,294,057	245,393,649,412		24,260,820
710 보전수입등	123,998,249,000		123,998,249,000	245,248,502,232	245,297,535,469		73,294,057	245,224,241,412		24,260,820
711 잉여금	114,173,728,000		114,173,728,000	119,158,475,523	119,158,475,523			119,158,475,523		
711-01 순세계잉여금	114,173,728,000		114,173,728,000	119,158,475,523	119,158,475,523			119,158,475,523		
712 전년도이월금	9,620,505,000		9,620,505,000	125,183,415,491	125,183,415,491			125,183,415,491		
712-01 국고보조금사용잔액	5,839,379,000		5,839,379,000	8,886,763,984	8,886,763,984			8,886,763,984		
712-02 시·도비보조금사용잔액	3,781,126,000		3,781,126,000	4,008,988,245	4,008,988,245			4,008,988,245		
712-03 전년도이월사업비				112,287,663,262	112,287,663,262			112,287,663,262		
713 융자금원금수입				13,662,900	5,122,540			5,122,540		8,540,360
713-01 민간융자금회수수입				13,662,900	5,122,540			5,122,540		8,540,360
715 보조금등반환금	204,016,000		204,016,000	892,948,318	950,521,915		73,294,057	877,227,858		15,720,460
715-01 국고보조금등반환금	138,735,000		138,735,000	600,588,602	663,116,208		69,078,836	594,037,372		6,551,230
715-02 시·도비보조금등반환금	65,281,000		65,281,000	292,359,716	287,405,707		4,215,221	283,190,486		9,169,230
720 내부거래	153,197,000		153,197,000	169,408,000	169,408,000			169,408,000		
721 전입금	153,197,000		153,197,000	169,408,000	169,408,000			169,408,000		
721-03 기타회계전입금	153,197,000		153,197,000	169,408,000	169,408,000			169,408,000		

○ 목별조서

【일반회계】 【기획홍보실】

(단위: 원)

과목 조직-장-관-항-목	예산액 가	전년도 이월액 나	예산현액 다=가+나	징 수 액 라	수납액				정리보류액	미수납액
					수납총액 ①	물납액 ②	환급액 ③	실제수납액 ④=①+②-③		
합 계	601,037,655,000		601,037,655,000	746,425,035,422	743,632,570,090		1,221,307,460	742,411,262,630	1,421,283,862	2,592,488,930
기획홍보실	354,870,713,000		354,870,713,000	376,469,000,002	376,469,000,002			376,469,000,002		
200 세외수입				20,598,760	20,598,760			20,598,760		
210 경상적세외수입				466,530	466,530			466,530		
216 이자수입				466,530	466,530			466,530		
216-01 공공예금이자수입				462,280	462,280			462,280		
216-03 기타이자수입				4,250	4,250			4,250		
220 임시적세외수입				20,132,230	20,132,230			20,132,230		
223 보조금반환수입				17,243,700	17,243,700			17,243,700		
223-02 자체보조금등반환수입				16,950,010	16,950,010			16,950,010		
223-03 위탁비반환수입				293,690	293,690			293,690		
224 기타수입				2,888,530	2,888,530			2,888,530		
224-07 그외수입				2,888,530	2,888,530			2,888,530		
300 지방교부세	231,059,811,000		231,059,811,000	244,377,504,990	244,377,504,990			244,377,504,990		
310 지방교부세	231,059,811,000		231,059,811,000	244,377,504,990	244,377,504,990			244,377,504,990		
311 지방교부세	231,059,811,000		231,059,811,000	244,377,504,990	244,377,504,990			244,377,504,990		
311-01 보통교부세	207,534,096,000		207,534,096,000	220,443,296,830	220,443,296,830			220,443,296,830		
311-03 부동산교부세	23,525,715,000		23,525,715,000	23,934,208,160	23,934,208,160			23,934,208,160		

【일반회계】 【기획홍보실】

(단위: 원)

과목 조직-장-관-항-목	예산액 ㉑	전년도 이월액 ㉒	예산현액 ㉓=㉑+㉒	징 수 결 정 액 ㉔	수납액				정리보류액	미수납액
					수납총액 ①	물납액 ②	환급액 ③	실제수납액 ④=①+②-③		
500 보조금	16,669,000		16,669,000	16,668,500	16,668,500			16,668,500		
520 시·도비보조금등	16,669,000		16,669,000	16,668,500	16,668,500			16,668,500		
521 시·도비보조금등	16,669,000		16,669,000	16,668,500	16,668,500			16,668,500		
521-01 시·도비보조금등	16,669,000		16,669,000	16,668,500	16,668,500			16,668,500		
700 보전수입등및내부거래	123,794,233.000		123,794,233.000	132,054,227,752	132,054,227,752			132,054,227,752		
710 보전수입등	123,794,233.000		123,794,233.000	132,054,227,752	132,054,227,752			132,054,227,752		
711 잉여금	114,173,728.000		114,173,728.000	119,158,475,523	119,158,475,523			119,158,475,523		
711-01 순세계잉여금	114,173,728.000		114,173,728.000	119,158,475,523	119,158,475,523			119,158,475,523		
712 전년도이월금	9,620,505.000		9,620,505.000	12,895,752,229	12,895,752,229			12,895,752,229		
712-01 국고보조금사용잔액	5,839,379.000		5,839,379.000	8,886,763,984	8,886,763,984			8,886,763,984		
712-02 시·도비보조금사용잔액	3,781,126.000		3,781,126.000	4,008,988,245	4,008,988,245			4,008,988,245		

【일반회계】 【인구정책실】

(단위: 원)

과목 조직-장-관-항-목	예산액 가	전년도 이월액 나	예산현액 다=가+나	징 수 액 라	수납액				정리보류액	미수납액
					수납총액 ①	물납액 ②	환급액 ③	실제수납액 ④=①+②-③		
인구정책실	3,868,518,000		3,868,518,000	8,816,521,084	8,551,809,604		4,200,000	8,547,609,604		268,911,480
200 세외수입	550,524,000		550,524,000	1,026,077,350	757,365,870		200,000	757,165,870		268,911,480
210 경상적세외수입				317,322,837	230,432,487			230,432,487		86,890,350
214 사업수입				316,779,240	229,888,890			229,888,890		86,890,350
214-05 기타사업수입				316,779,240	229,888,890			229,888,890		86,890,350
216 이자수입				543,597	543,597			543,597		
216-01 공공예금이자수입				386,270	386,270			386,270		
216-03 기타이자수입				157,327	157,327			157,327		
220 임시적세외수입	550,524,000		550,524,000	708,754,513	526,933,383		200,000	526,733,383		182,021,130
221 재산매각수입	200,524,000		200,524,000							
221-03 공유재산매각수입금	200,524,000		200,524,000							
223 보조금반환수입				27,034,081	27,034,081			27,034,081		
223-02 자체보조금등반환수입				27,034,081	27,034,081			27,034,081		
224 기타수입	350,000,000		350,000,000	498,299,102	498,499,102		200,000	498,299,102		
224-03 기부금수입	350,000,000		350,000,000	497,089,200	497,289,200		200,000	497,089,200		
224-07 그외수입				1,209,902	1,209,902			1,209,902		
225 지난년도수입				183,421,330	1,400,200			1,400,200		182,021,130
225-01 지난년도수입				183,421,330	1,400,200			1,400,200		182,021,130
300 지방교부세	2,000,000,000		2,000,000,000	6,400,000,000	6,400,000,000			6,400,000,000		

【일반회계】 【인구정책실】

(단위: 원)

과목 조직-장-관-항-목	예산액 가	전년도 이월액 나	예산현액 다=가+나	징 수 결 정 액 라	수납액				정리보류액	미수납액
					수납총액 ①	물납액 ②	환급액 ③	실제수납액 ④=①+②-③		
320 지방소멸대응기금	2,000,000,000		2,000,000,000	6,400,000,000	6,400,000,000			6,400,000,000		
321 지방소멸대응기금	2,000,000,000		2,000,000,000	6,400,000,000	6,400,000,000			6,400,000,000		
321-01 지방소멸대응기금	2,000,000,000		2,000,000,000	6,400,000,000	6,400,000,000			6,400,000,000		
500 보조금	1,317,989,000		1,317,989,000	1,288,189,000	1,292,189,000		4,000,000	1,288,189,000		
510 국고보조금등	330,395,000		330,395,000	330,396,000	330,396,000			330,396,000		
511 국고보조금등	330,395,000		330,395,000	330,396,000	330,396,000			330,396,000		
511-01 국고보조금	330,395,000		330,395,000	130,560,000	130,560,000			130,560,000		
511-02 국가균형발전특별회계보조금				199,836,000	199,836,000			199,836,000		
520 시·도비보조금등	987,594,000		987,594,000	957,793,000	961,793,000		4,000,000	957,793,000		
521 시·도비보조금등	987,594,000		987,594,000	957,793,000	961,793,000		4,000,000	957,793,000		
521-01 시·도비보조금등	987,594,000		987,594,000	957,793,000	961,793,000		4,000,000	957,793,000		
700 보전수입등및내부거래	5,000		5,000	102,254,734	102,254,734			102,254,734		
710 보전수입등				102,254,734	102,254,734			102,254,734		
715 보조금등반환금				102,254,734	102,254,734			102,254,734		
715-01 국고보조금등반환금				7,988,377	7,988,377			7,988,377		
715-02 시·도비보조금등반환금				94,266,357	94,266,357			94,266,357		
720 내부거래	5,000		5,000							
721 전입금	5,000		5,000							
721-03 기타회계전입금	5,000		5,000							



【일반회계】 【안전생활지원과】

(단위: 원)

과목 조직-장-관-항-목	예산액 가	전년도 이월액 나	예산현액 다=가+나	징 수 액 라	수납액				정리보류액	미수납액
					수납총액 ①	물납액 ②	환급액 ③	실제수납액 ④=①+②-③		
안전생활지원과	2,335,580,000		2,335,580,000	3,915,819,038	2,939,735,293		560,000	2,939,175,293	163,309,100	813,334,645
200 세외수입	470,550,000		470,550,000	1,412,115,038	436,031,293		560,000	435,471,293	163,309,100	813,334,645
210 경상적세외수입				3,902,080	3,902,080			3,902,080		
212 사용료수입				200,000	200,000			200,000		
212-09 기타사용료				200,000	200,000			200,000		
213 수수료수입										
213-05 기타수수료										
216 이자수입				3,702,080	3,702,080			3,702,080		
216-01 공공예금이자수입				578,780	578,780			578,780		
216-03 기타이자수입				3,123,300	3,123,300			3,123,300		
220 임시적세외수입	150,300,000		150,300,000	1,097,552,168	245,656,113		240,000	245,416,113	158,910,180	693,225,875
223 보조금반환수입				3,891,402	3,891,402			3,891,402		
223-02 자체보조금등반환수입				3,891,402	3,891,402			3,891,402		
224 기타수입	150,000,000		150,000,000	132,252,566	131,760,160			131,760,160		492,406
224-07 그외수입	150,000,000		150,000,000	132,252,566	131,760,160			131,760,160		492,406
225 지난년도수입	300,000		300,000	961,408,200	110,004,551		240,000	109,764,551	158,910,180	692,733,469
225-01 지난년도수입	300,000		300,000	961,408,200	110,004,551		240,000	109,764,551	158,910,180	692,733,469
230 지방행정제재·부과금	320,250,000		320,250,000	310,660,790	186,473,100		320,000	186,153,100	4,398,920	120,108,770
231 과징금	250,000		250,000							

【일반회계】 【안전생활지원과】

(단위:원)

과목 조직-장-관-항-목	예산액 ㉑	전년도 이월액 ㉒	예산현액 ㉓=㉑+㉒	징 수 액 ㉔	수납액				정리보류액	미수납액
					수납총액 ①	물납액 ②	환급액 ③	실제수납액 ④=①+②-③		
231-01 과징금	250,000		250,000							
234 과태료	320,000,000		320,000,000	310,660,790	186,473,100		320,000	186,153,100	4,398,920	120,108,770
234-01 차량관련과태료	320,000,000		320,000,000	299,488,330	177,693,840			177,693,840	4,398,920	117,395,570
234-02 기타과태료				11,172,460	8,779,260		320,000	8,459,260		2,713,200
300 지방교부세				839,910,000	839,910,000			839,910,000		
310 지방교부세				839,910,000	839,910,000			839,910,000		
311 지방교부세				839,910,000	839,910,000			839,910,000		
311-02 특별교부세				700,000,000	700,000,000			700,000,000		
311-04 소방안전교부세				139,910,000	139,910,000			139,910,000		
500 보조금	1,865,030,000		1,865,030,000	1,663,794,000	1,663,794,000			1,663,794,000		
510 국고보조금등	941,791,000		941,791,000	165,791,000	165,791,000			165,791,000		
511 국고보조금등	941,791,000		941,791,000	165,791,000	165,791,000			165,791,000		
511-01 국고보조금	76,791,000		76,791,000	110,791,000	110,791,000			110,791,000		
511-02 국가균형발전특별회계보조 금	850,000,000		850,000,000	40,000,000	40,000,000			40,000,000		
511-03 기금	15,000,000		15,000,000	15,000,000	15,000,000			15,000,000		
520 시·도비보조금등	923,239,000		923,239,000	1,498,003,000	1,498,003,000			1,498,003,000		
521 시·도비보조금등	923,239,000		923,239,000	1,498,003,000	1,498,003,000			1,498,003,000		
521-01 시·도비보조금등	923,239,000		923,239,000	1,498,003,000	1,498,003,000			1,498,003,000		

【일반회계】 【총무과】

(단위: 원)

과목 조직-장-관-항-목	예산액 ㉑	전년도 이월액 ㉒	예산현액 ㉓=㉑+㉒	징 수 액 ㉔	수납액				정리보류액	미수납액
					수납총액 ①	물납액 ②	환급액 ③	실제수납액 ④=①+②-③		
총무과	833,004,000		833,004,000	886,976,860	886,976,860			886,976,860		
200 세외수입	347,892,000		347,892,000	397,227,610	397,227,610			397,227,610		
210 경상적세외수입				3,661,165	3,661,165			3,661,165		
211 재산임대수입				2,201,500	2,201,500			2,201,500		
211-02 공유재산임대료				2,201,500	2,201,500			2,201,500		
216 이자수입				1,459,665	1,459,665			1,459,665		
216-01 공공예금이자수입				1,371,494	1,371,494			1,371,494		
216-03 기타이자수입				88,171	88,171			88,171		
220 임시적세외수입	347,892,000		347,892,000	393,566,445	393,566,445			393,566,445		
221 재산매각수입				78,000	78,000			78,000		
221-04 불용품매각대금				78,000	78,000			78,000		
223 보조금반환수입	316,000		316,000	19,735,892	19,735,892			19,735,892		
223-02 자체보조금등반환수입				19,419,372	19,419,372			19,419,372		
223-03 위탁비반환수입	316,000		316,000	316,520	316,520			316,520		
224 기타수입	347,576,000		347,576,000	373,752,553	373,752,553			373,752,553		
224-07 그외수입	347,576,000		347,576,000	373,752,553	373,752,553			373,752,553		
500 보조금	485,112,000		485,112,000	485,111,890	485,111,890			485,111,890		
510 국고보조금등	3,000,000		3,000,000	3,000,000	3,000,000			3,000,000		
511 국고보조금등	3,000,000		3,000,000	3,000,000	3,000,000			3,000,000		

【일반회계】 【총무과】

(단위: 원)

과목 조직-장-관-항-목	예산액 가	전년도 이월액 나	예산현액 다=가+나	징 수 결 정 액 라	수납액				정리보류액	미수납액
					수납총액 ①	물납액 ②	환급액 ③	실제수납액 ④=①+②-③		
511-01 국고보조금	3,000,000		3,000,000	3,000,000	3,000,000			3,000,000		
520 시·도비보조금등	482,112,000		482,112,000	482,111,890	482,111,890			482,111,890		
521 시·도비보조금등	482,112,000		482,112,000	482,111,890	482,111,890			482,111,890		
521-01 시·도비보조금등	482,112,000		482,112,000	482,111,890	482,111,890			482,111,890		
700 보전수입등및내부거래				4,637,360	4,637,360			4,637,360		
710 보전수입등				4,637,360	4,637,360			4,637,360		
715 보조금등반환금				4,637,360	4,637,360			4,637,360		
715-02 시·도비보조금등반환금				4,637,360	4,637,360			4,637,360		

【일반회계】 【세무회계과】

(단위: 원)

과목 조직-장-관-항-목	예산액 ㉠	전년도 이월액 ㉡	예산현액 ㉢=㉠+㉡	징 수 결 정 액 ㉣	수납액				정리보류액	미수납액
					수납총액 ①	물납액 ②	환급액 ③	실제수납액 ④=①+②-③		
세무회계과	39,139,840,000		39,139,840,000	153,783,125,586	153,033,470,661		256,625,425	152,776,845,236	376,894,340	629,386,010
100 지방세수입	19,660,000,000		19,660,000,000	20,997,457,440	20,269,842,430		201,590,350	20,068,252,080	375,636,380	553,568,980
110 지방세	19,660,000,000		19,660,000,000	20,997,457,440	20,269,842,430		201,590,350	20,068,252,080	375,636,380	553,568,980
111 보통세	19,310,000,000		19,310,000,000	20,150,400,460	19,883,381,600		188,014,680	19,695,366,920	59,097,490	395,936,050
111-03 주민세	360,000,000		360,000,000	401,348,620	393,777,640		30,900	393,746,740	360,500	7,241,380
111-04 재산세	1,800,000,000		1,800,000,000	1,918,835,650	1,834,150,070		928,270	1,833,221,800	47,706,360	37,907,490
111-05 자동차세	3,350,000,000		3,350,000,000	3,708,347,520	3,550,596,200		27,698,570	3,522,897,630	4,347,240	181,102,650
111-07 담배소비세	2,750,000,000		2,750,000,000	2,876,486,030	2,755,340,400		70,630	2,755,269,770		121,216,260
111-08 지방소비세	8,200,000,000		8,200,000,000	8,133,086,920	8,133,086,920			8,133,086,920		
111-09 지방소득세	2,850,000,000		2,850,000,000	3,112,295,720	3,216,430,370		159,286,310	3,057,144,060	6,683,390	48,468,270
113 지난년도수입	350,000,000		350,000,000	847,056,980	386,460,830		13,575,670	372,885,160	316,538,890	157,632,930
113-01 지난년도수입	350,000,000		350,000,000	847,056,980	386,460,830		13,575,670	372,885,160	316,538,890	157,632,930
200 세외수입	11,861,205,000		11,861,205,000	10,957,455,604	10,895,643,982		15,263,368	10,880,380,614	1,257,960	75,817,030
210 경상적세외수입	6,058,000,000		6,058,000,000	6,172,679,709	6,176,092,709		3,413,000	6,172,679,709		
211 재산임대수입	35,000,000		35,000,000	21,120,880	21,120,880			21,120,880		
211-02 공유재산임대료	35,000,000		35,000,000	21,120,880	21,120,880			21,120,880		
212 사용료수입	60,000,000		60,000,000	57,349,430	60,762,430		3,413,000	57,349,430		
212-09 기타사용료	60,000,000		60,000,000	57,349,430	60,762,430		3,413,000	57,349,430		
215 징수교부금수입	250,000,000		250,000,000	235,912,130	235,912,130			235,912,130		

【일반회계】 【세무회계과】

(단위:원)

과목 조직-장-관-항-목	예산액 가	전년도 이월액 나	예산현액 다=가+나	징 수 결 정 액 라	수납액				정리보류액	미수납액
					수납총액 ①	물납액 ②	환급액 ③	실제수납액 ④=①+②-③		
215-01 정수교부금수입	250,000,000		250,000,000	235,912,130	235,912,130			235,912,130		
216 이자수입	5,713,000,000		5,713,000,000	5,858,297,269	5,858,297,269			5,858,297,269		
216-01 공공예금이자수입	5,700,000,000		5,700,000,000	5,846,644,980	5,846,644,980			5,846,644,980		
216-03 기타이자수입	13,000,000		13,000,000	11,652,289	11,652,289			11,652,289		
220 임시적세외수입	5,803,205,000		5,803,205,000	4,784,775,895	4,719,551,273		11,850,368	4,707,700,905	1,257,960	75,817,030
221 재산매각수입	100,000,000		100,000,000	10,573,300	10,573,300			10,573,300		
221-03 공유재산매각수입금	100,000,000		100,000,000	10,573,300	10,573,300			10,573,300		
223 보조금반환수입	30,000,000		30,000,000	17,991,020	27,906,388		9,915,368	17,991,020		
223-02 자체보조금등반환수입	30,000,000		30,000,000	17,991,020	27,906,388		9,915,368	17,991,020		
224 기타수입	5,671,205,000		5,671,205,000	4,738,508,875	4,678,909,325			4,678,909,325		59,599,550
224-05 지방교부세감소분보전수입	5,370,505,000		5,370,505,000	4,587,984,280	4,587,984,280			4,587,984,280		
224-06 위약금	700,000		700,000	1,082,280	1,082,280			1,082,280		
224-07 그외수입	300,000,000		300,000,000	149,442,315	89,842,765			89,842,765		59,599,550
225 지난년도수입	2,000,000		2,000,000	17,702,700	2,162,260		1,935,000	227,260	1,257,960	16,217,480
225-01 지난년도수입	2,000,000		2,000,000	17,702,700	2,162,260		1,935,000	227,260	1,257,960	16,217,480
400 조정교부금등	7,500,000,000		7,500,000,000	8,721,682,000	8,721,682,000			8,721,682,000		
420 시·군조정교부금등	7,500,000,000		7,500,000,000	8,721,682,000	8,721,682,000			8,721,682,000		
421 시·군조정교부금등	7,500,000,000		7,500,000,000	8,721,682,000	8,721,682,000			8,721,682,000		
421-01 시·군일반조정교부금	7,500,000,000		7,500,000,000	8,721,682,000	8,721,682,000			8,721,682,000		

【일반회계】 【세무회계과】

(단위: 원)

과목 조직-장-관-항-목	예산액 가	전년도 이월액 나	예산현액 다=가+나	징 수 액 라	수납액				정리보류액	미수납액
					수납총액 ①	물납액 ②	환급액 ③	실제수납액 ④=①+②-③		
500 보조금	118,635,000		118,635,000	638,635,000	638,635,000			638,635,000		
510 국고보조금등	68,635,000		68,635,000	68,635,000	68,635,000			68,635,000		
511 국고보조금등	68,635,000		68,635,000	68,635,000	68,635,000			68,635,000		
511-01 국고보조금	68,635,000		68,635,000	68,635,000	68,635,000			68,635,000		
520 시·도비보조금등	50,000,000		50,000,000	570,000,000	570,000,000			570,000,000		
521 시·도비보조금등	50,000,000		50,000,000	570,000,000	570,000,000			570,000,000		
521-01 시·도비보조금등	50,000,000		50,000,000	570,000,000	570,000,000			570,000,000		
700 보전수입등및내부거래				112,467,895,542	112,507,667,249		39,771,707	112,467,895,542		
710 보전수입등				112,342,537,542	112,382,309,249		39,771,707	112,342,537,542		
712 전년도이월금				112,287,663,262	112,287,663,262			112,287,663,262		
712-03 전년도이월사업비				112,287,663,262	112,287,663,262			112,287,663,262		
715 보조금등반환금				54,874,280	94,645,987		39,771,707	54,874,280		
715-01 국고보조금등반환금				49,085,890	84,643,956		35,558,066	49,085,890		
715-02 시·도비보조금등반환금				5,788,390	10,002,031		4,213,641	5,788,390		
720 내부거래				125,358,000	125,358,000			125,358,000		
721 전입금				125,358,000	125,358,000			125,358,000		
721-03 기타회계전입금				125,358,000	125,358,000			125,358,000		

【일반회계】 【민원봉사과】

(단위:원)

과목 조직-장-관-항-목	예산액 ㉠	전년도 이월액 ㉡	예산현액 ㉢=㉠+㉡	징 수 액 ㉣	수납액				정리보류액	미수납액
					수납총액 ①	물납액 ②	환급액 ③	실제수납액 ④=①+②-③		
민원봉사과	1,694,468,000		1,694,468,000	2,756,594,606	2,319,590,736		12,747,690	2,306,843,046	1,582,840	448,168,720
200 세외수입	1,129,671,000		1,129,671,000	2,317,156,006	1,880,152,136		12,747,690	1,867,404,446	1,582,840	448,168,720
210 경상적세외수입	52,469,000		52,469,000	230,943,965	230,943,965			230,943,965		
213 수수료수입	52,469,000		52,469,000	230,193,310	230,193,310			230,193,310		
213-01 증지수입	43,458,000		43,458,000	75,825,640	75,825,640			75,825,640		
213-05 기타수수료	9,011,000		9,011,000	154,367,670	154,367,670			154,367,670		
215 징수교부금수입				592,950	592,950			592,950		
215-01 징수교부금수입				592,950	592,950			592,950		
216 이자수입				157,705	157,705			157,705		
216-03 기타이자수입				157,705	157,705			157,705		
220 임시적세외수입	303,280,000		303,280,000	1,136,757,431	843,782,371		8,194,530	835,587,841	1,225,520	299,944,070
224 기타수입	303,280,000		303,280,000	840,727,791	691,750,771		283,620	691,467,151	1,015,870	148,244,770
224-04 지적재조사조정금	300,000,000		300,000,000	819,219,300	670,242,280		283,620	669,958,660	1,015,870	148,244,770
224-07 그외수입	3,280,000		3,280,000	21,508,491	21,508,491			21,508,491		
225 지난년도수입				296,029,640	152,031,600		7,910,910	144,120,690	209,650	151,699,300
225-01 지난년도수입				296,029,640	152,031,600		7,910,910	144,120,690	209,650	151,699,300
230 지방행정제재·부과금	773,922,000		773,922,000	949,454,610	805,425,800		4,553,160	800,872,640	357,320	148,224,650
231 과징금	770,000,000		770,000,000	935,434,390	795,099,580		4,553,160	790,546,420	357,320	144,530,650
231-01 과징금	770,000,000		770,000,000	935,434,390	795,099,580		4,553,160	790,546,420	357,320	144,530,650



【일반회계】 【민원봉사과】

(단위:원)

과목 조직-장-관-항-목	예산액 가	전년도 이월액 나	예산현액 다=가+나	징수액 라	수납액				정리보류액	미수납액
					수납총액 ①	물납액 ②	환급액 ③	실제수납액 ④=①+②-③		
232 이행강제금				10,480,100	6,786,100			6,786,100		3,694,000
232-01 이행강제금				10,480,100	6,786,100			6,786,100		3,694,000
234 과태료	3,922,000		3,922,000	3,540,120	3,540,120			3,540,120		
234-02 기타과태료	3,922,000		3,922,000	3,540,120	3,540,120			3,540,120		
500 보조금	439,439,000		439,439,000	439,438,600	439,438,600			439,438,600		
510 국고보조금등	412,315,000		412,315,000	412,315,000	412,315,000			412,315,000		
511 국고보조금등	412,315,000		412,315,000	412,315,000	412,315,000			412,315,000		
511-01 국고보조금	412,315,000		412,315,000	412,315,000	412,315,000			412,315,000		
520 시·도비보조금등	27,124,000		27,124,000	27,123,600	27,123,600			27,123,600		
521 시·도비보조금등	27,124,000		27,124,000	27,123,600	27,123,600			27,123,600		
521-01 시·도비보조금등	27,124,000		27,124,000	27,123,600	27,123,600			27,123,600		
700 보전수입등및내부거래	125,358,000		125,358,000							
720 내부거래	125,358,000		125,358,000							
721 전입금	125,358,000		125,358,000							
721-03 기타회계전입금	125,358,000		125,358,000							

【일반회계】 【수산지원과】

(단위: 원)

과목 조직-장-관-항-목	예산액 가	전년도 이월액 나	예산현액 다=가+나	징 수 액 라	수납액				정리보류액	미수납액
					수납총액 ①	물납액 ②	환급액 ③	실제수납액 ④=①+②-③		
수산지원과	13,241,348,000		13,241,348,000	13,944,542,471	13,648,423,211		186,570,000	13,461,853,211	450,786,000	31,903,260
200 세외수입	361,388,000		361,388,000	850,565,770	368,446,510		570,000	367,876,510	450,786,000	31,903,260
210 경상적세외수입	7,719,000		7,719,000	7,960,519	7,960,519			7,960,519		
212 사용료수입	4,750,000		4,750,000	4,750,260	4,750,260			4,750,260		
212-09 기타사용료	4,750,000		4,750,000	4,750,260	4,750,260			4,750,260		
216 이자수입	2,969,000		2,969,000	3,210,259	3,210,259			3,210,259		
216-03 기타이자수입	2,969,000		2,969,000	3,210,259	3,210,259			3,210,259		
220 임시적세외수입	319,912,000		319,912,000	801,069,011	325,589,041			325,589,041	450,786,000	24,693,970
223 보조금반환수입	186,157,000		186,157,000	186,157,180	186,157,180			186,157,180		
223-02 자체보조금등반환수입	186,157,000		186,157,000	186,157,180	186,157,180			186,157,180		
224 기타수입	133,755,000		133,755,000	133,785,721	133,785,721			133,785,721		
224-07 그외수입	133,755,000		133,755,000	133,785,721	133,785,721			133,785,721		
225 지난년도수입				481,126,110	5,646,140			5,646,140	450,786,000	24,693,970
225-01 지난년도수입				481,126,110	5,646,140			5,646,140	450,786,000	24,693,970
230 지방행정체제·부과금	33,757,000		33,757,000	41,536,240	34,896,950		570,000	34,326,950		7,209,290
231 과징금	600,000		600,000	600,000	600,000			600,000		
231-01 과징금	600,000		600,000	600,000	600,000			600,000		
234 과태료	9,287,000		9,287,000	9,287,950	4,424,760			4,424,760		4,863,190
234-02 기타과태료	9,287,000		9,287,000	9,287,950	4,424,760			4,424,760		4,863,190

【일반회계】 【수산지원과】

(단위: 원)

과목 조직-장-관-항-목	예산액 ㉑	전년도 이월액 ㉒	예산현액 ㉓=㉑+㉒	징 수 결 정 액 ㉔	수납액				정리보류액	미수납액
					수납총액 ①	물납액 ②	환급액 ③	실제수납액 ④=①+②-③		
236 부담금	23,870,000		23,870,000	31,648,290	29,872,190		570,000	29,302,190		2,346,100
236-01 부담금	23,870,000		23,870,000	31,648,290	29,872,190		570,000	29,302,190		2,346,100
500 보조금	12,675,944,000		12,675,944,000	12,889,489,000	13,075,489,000		186,000,000	12,889,489,000		
510 국고보조금등	6,791,932,000		6,791,932,000	6,907,146,000	6,907,146,000			6,907,146,000		
511 국고보조금등	6,791,932,000		6,791,932,000	6,907,146,000	6,907,146,000			6,907,146,000		
511-01 국고보조금	5,741,932,000		5,741,932,000	5,654,601,000	5,654,601,000			5,654,601,000		
511-02 국가균형발전특별회계보조 금	1,050,000,000		1,050,000,000	1,050,000,000	1,050,000,000			1,050,000,000		
511-03 기금				202,545,000	202,545,000			202,545,000		
520 시·도비보조금등	5,884,012,000		5,884,012,000	5,982,343,000	6,168,343,000		186,000,000	5,982,343,000		
521 시·도비보조금등	5,884,012,000		5,884,012,000	5,982,343,000	6,168,343,000		186,000,000	5,982,343,000		
521-01 시·도비보조금등	5,884,012,000		5,884,012,000	5,982,343,000	6,168,343,000		186,000,000	5,982,343,000		
700 보전수입등및내부거래	204,016,000		204,016,000	204,487,701	204,487,701			204,487,701		
710 보전수입등	204,016,000		204,016,000	204,487,701	204,487,701			204,487,701		
715 보조금등반환금	204,016,000		204,016,000	204,487,701	204,487,701			204,487,701		
715-01 국고보조금등반환금	138,735,000		138,735,000	139,203,450	139,203,450			139,203,450		
715-02 시·도비보조금등반환금	65,281,000		65,281,000	65,284,251	65,284,251			65,284,251		

【일반회계】 【진도개축산과】

(단위:원)

과목 조직-장-관-항-목	예산액 가	전년도 이월액 나	예산현액 다=가+나	징 수 액 라	수납액				정리보류액	미수납액
					수납총액 ①	물납액 ②	환급액 ③	실제수납액 ④=①+②-③		
진도개축산과	1,246,269,000		1,246,269,000	1,264,707,293	1,284,724,603		22,357,000	1,262,367,603		2,339,690
200 세외수입				17,515,293	15,175,603			15,175,603		2,339,690
210 경상적세외수입				13,441,503	13,441,503			13,441,503		
211 재산임대수입				10,384,950	10,384,950			10,384,950		
211-02 공유재산임대료				10,384,950	10,384,950			10,384,950		
214 사업수입				2,591,040	2,591,040			2,591,040		
214-01 사업장생산수입				2,591,040	2,591,040			2,591,040		
216 이자수입				465,513	465,513			465,513		
216-01 공공예금이자수입				416,740	416,740			416,740		
216-03 기타이자수입				48,773	48,773			48,773		
220 임시적세외수입				1,906,410	600,410			600,410		1,306,000
224 기타수입				600,410	600,410			600,410		
224-07 그외수입				600,410	600,410			600,410		
225 지난년도수입				1,306,000						1,306,000
225-01 지난년도수입				1,306,000						1,306,000
230 지방행정체재·부과금				2,167,380	1,133,690			1,133,690		1,033,690
234 과태료				2,167,380	1,133,690			1,133,690		1,033,690
234-02 기타과태료				2,167,380	1,133,690			1,133,690		1,033,690
300 지방교부세				38,000,000	38,000,000			38,000,000		

【일반회계】 【진도개축산과】

(단위: 원)

과목 조직-장-관-항-목	예산액 ㉑	전년도 이월액 ㉒	예산현액 ㉓=㉑+㉒	징 수 액 ㉔	수납액				정리보류액	미수납액
					수납총액 ①	물납액 ②	환급액 ③	실제수납액 ④=①+②-③		
310 지방교부세				38,000,000	38,000,000			38,000,000		
311 지방교부세				38,000,000	38,000,000			38,000,000		
311-02 특별교부세				38,000,000	38,000,000			38,000,000		
500 보조금	1,246,269,000		1,246,269,000	1,209,192,000	1,231,549,000		22,357,000	1,209,192,000		
510 국고보조금등	736,594,000		736,594,000	739,594,000	746,794,000		7,200,000	739,594,000		
511 국고보조금등	736,594,000		736,594,000	739,594,000	746,794,000		7,200,000	739,594,000		
511-01 국고보조금	487,777,000		487,777,000	490,643,000	490,643,000			490,643,000		
511-03 기금	248,817,000		248,817,000	248,951,000	256,151,000		7,200,000	248,951,000		
520 시·도비보조금등	509,675,000		509,675,000	469,598,000	484,755,000		15,157,000	469,598,000		
521 시·도비보조금등	509,675,000		509,675,000	469,598,000	484,755,000		15,157,000	469,598,000		
521-01 시·도비보조금등	509,675,000		509,675,000	469,598,000	484,755,000		15,157,000	469,598,000		

【일반회계】 【해양항만과】

(단위: 원)

과목 조직-장-관-항-목	예산액 ㉠	전년도 이월액 ㉡	예산현액 ㉢=㉠+㉡	징 수 액 ㉣	수납액				정리보류액	미수납액
					수납총액 ①	물납액 ②	환급액 ③	실제수납액 ④=①+②-③		
해양항만과	17,814,422,000		17,814,422,000	19,181,697,405	19,082,208,155			19,082,208,155	10,417,350	89,071,900
200 세외수입	2,476,000		2,476,000	169,753,605	70,264,355			70,264,355	10,417,350	89,071,900
210 경상적세외수입	2,476,000		2,476,000	41,248,847	18,022,887			18,022,887		23,225,960
211 재산임대수입	1,019,000		1,019,000	29,837,070	6,611,110			6,611,110		23,225,960
211-01 국유재산임대료				437,800	437,800			437,800		
211-02 공유재산임대료	1,019,000		1,019,000	29,399,270	6,173,310			6,173,310		23,225,960
212 사용료수입	1,457,000		1,457,000	11,284,450	11,284,450			11,284,450		
212-05 공유수면사용료	1,457,000		1,457,000	2,897,150	2,897,150			2,897,150		
212-09 기타사용료				8,387,300	8,387,300			8,387,300		
216 이자수입				127,327	127,327			127,327		
216-01 공공예금이자수입				127,327	127,327			127,327		
220 임시적세외수입				128,504,758	52,241,468			52,241,468	10,417,350	65,845,940
221 재산매각수입				4,032,000	4,032,000			4,032,000		
221-03 공유재산매각수입금				4,032,000	4,032,000			4,032,000		
224 기타수입				52,524,757	38,685,127			38,685,127		13,839,630
224-02 보상금수납금				37,011,167	37,011,167			37,011,167		
224-07 그외수입				15,513,590	1,673,960			1,673,960		13,839,630
225 지난년도수입				71,948,001	9,524,341			9,524,341	10,417,350	52,006,310
225-01 지난년도수입				71,948,001	9,524,341			9,524,341	10,417,350	52,006,310

【일반회계】 【해양항만과】

(단위: 원)

과목 조직-장-관-항-목	예산액 가	전년도 이월액 나	예산현액 다=가+나	징 수 결 정 액 라	수납액				정리보류액	미수납액
					수납총액 ①	물납액 ②	환급액 ③	실제수납액 ④=①+②-③		
300 지방교부세	400,000,000		400,000,000	1,600,000,000	1,600,000,000			1,600,000,000		
310 지방교부세	400,000,000		400,000,000	1,600,000,000	1,600,000,000			1,600,000,000		
311 지방교부세	400,000,000		400,000,000	1,600,000,000	1,600,000,000			1,600,000,000		
311-02 특별교부세	400,000,000		400,000,000	1,600,000,000	1,600,000,000			1,600,000,000		
500 보조금	17,411,946,000		17,411,946,000	17,411,943,800	17,411,943,800			17,411,943,800		
510 국고보조금등	15,267,876,000		15,267,876,000	15,267,876,000	15,267,876,000			15,267,876,000		
511 국고보조금등	15,267,876,000		15,267,876,000	15,267,876,000	15,267,876,000			15,267,876,000		
511-01 국고보조금	7,582,876,000		7,582,876,000	503,356,000	503,356,000			503,356,000		
511-02 국가균형발전특별회계보조 금	7,685,000,000		7,685,000,000	14,764,520,000	14,764,520,000			14,764,520,000		
520 시·도비보조금등	2,144,070,000		2,144,070,000	2,144,067,800	2,144,067,800			2,144,067,800		
521 시·도비보조금등	2,144,070,000		2,144,070,000	2,144,067,800	2,144,067,800			2,144,067,800		
521-01 시·도비보조금등	2,144,070,000		2,144,070,000	2,144,067,800	2,144,067,800			2,144,067,800		

【일반회계】 【경제에너지과】

(단위: 원)

과목 조직-장-관-항-목	예산액 가	전년도 이월액 나	예산현액 다=가+나	징 수 결 정 액 라	수납액				정리보류액	미수납액
					수납총액 ①	물납액 ②	환급액 ③	실제수납액 ④=①+②-③		
경제에너지과	6,534,881,000		6,534,881,000	8,064,043,171	8,022,116,421		200,450	8,021,915,971		42,127,200
200 세외수입	3,295,340,000		3,295,340,000	4,631,988,437	4,598,601,597		200,000	4,598,401,597		33,586,840
210 경상적세외수입	229,200,000		229,200,000	367,279,420	338,438,860		200,000	338,238,860		29,040,560
212 사용료수입	229,200,000		229,200,000	333,743,250	304,902,690		200,000	304,702,690		29,040,560
212-05 공유수면사용료				432,970	432,970			432,970		
212-09 기타사용료	229,200,000		229,200,000	333,310,280	304,469,720		200,000	304,269,720		29,040,560
216 이자수입				33,536,170	33,536,170			33,536,170		
216-03 기타이자수입				33,536,170	33,536,170			33,536,170		
220 임시적세외수입	13,640,000		13,640,000	2,451,462,667	2,446,916,387			2,446,916,387		4,546,280
223 보조금반환수입				2,290,927,547	2,290,927,547			2,290,927,547		
223-02 자체보조금등반환수입				2,290,927,547	2,290,927,547			2,290,927,547		
224 기타수입	13,640,000		13,640,000	95,644,640	94,709,340			94,709,340		935,300
224-07 그외수입	13,640,000		13,640,000	95,644,640	94,709,340			94,709,340		935,300
225 지난년도수입				64,890,480	61,279,500			61,279,500		3,610,980
225-01 지난년도수입				64,890,480	61,279,500			61,279,500		3,610,980
230 지방행정체재·부과금	3,052,500,000		3,052,500,000	1,813,246,350	1,813,246,350			1,813,246,350		
231 과징금	7,500,000		7,500,000	7,500,000	7,500,000			7,500,000		
231-01 과징금	7,500,000		7,500,000	7,500,000	7,500,000			7,500,000		
236 부담금	3,045,000,000		3,045,000,000	1,805,746,350	1,805,746,350			1,805,746,350		



【일반회계】 【경제에너지과】

(단위: 원)

과목 조직-장-관-항-목	예산액 ㉑	전년도 이월액 ㉒	예산현액 ㉓=㉑+㉒	징 수 액 ㉔	수납액				정리보류액	미수납액
					수납총액 ①	물납액 ②	환급액 ③	실제수납액 ④=①+②-③		
236-01 부담금	3,045,000,000		3,045,000,000	1,805,746,350	1,805,746,350			1,805,746,350		
300 지방교부세	300,000,000		300,000,000	460,000,000	460,000,000			460,000,000		
310 지방교부세	300,000,000		300,000,000	460,000,000	460,000,000			460,000,000		
311 지방교부세	300,000,000		300,000,000	460,000,000	460,000,000			460,000,000		
311-02 특별교부세	300,000,000		300,000,000	460,000,000	460,000,000			460,000,000		
500 보조금	2,939,541,000		2,939,541,000	2,939,372,000	2,939,372,450		450	2,939,372,000		
510 국고보조금등	2,320,746,000		2,320,746,000	2,320,586,000	2,320,586,000			2,320,586,000		
511 국고보조금등	2,320,746,000		2,320,746,000	2,320,586,000	2,320,586,000			2,320,586,000		
511-01 국고보조금	1,535,246,000		1,535,246,000	1,473,804,000	1,473,804,000			1,473,804,000		
511-02 국가균형발전특별회계보조 금	750,000,000		750,000,000	798,840,000	798,840,000			798,840,000		
511-03 기금	35,500,000		35,500,000	47,942,000	47,942,000			47,942,000		
520 시·도비보조금등	618,795,000		618,795,000	618,786,000	618,786,450		450	618,786,000		
521 시·도비보조금등	618,795,000		618,795,000	618,786,000	618,786,450		450	618,786,000		
521-01 시·도비보조금등	618,795,000		618,795,000	618,786,000	618,786,450		450	618,786,000		
700 보전수입등및내부거래				32,682,734	24,142,374			24,142,374		8,540,360
710 보전수입등				32,682,734	24,142,374			24,142,374		8,540,360
713 융자금원금수입				13,662,900	5,122,540			5,122,540		8,540,360
713-01 민간융자금회수수입				13,662,900	5,122,540			5,122,540		8,540,360
715 보조금등반환금				19,019,834	19,019,834			19,019,834		

【일반회계】 【경제에너지과】

(단위:원)

과목 조직-장-관-항-목	예산액 가	전년도 이월액 나	예산현액 다=가+나	징 수 정 액 라	수납액				정리보류액	미수납액
					수납총액 ①	물납액 ②	환급액 ③	실제수납액 ④=①+②-③		
715-01 국고보조금등반환금				9,576,300	9,576,300			9,576,300		
715-02 시·도비보조금등반환금				9,443,534	9,443,534			9,443,534		

【일반회계】 【주민복지과】

(단위: 원)

과목 조직-장-관-항-목	예산액 ㉠	전년도 이월액 ㉡	예산현액 ㉢=㉠+㉡	징 수 결 정 액 ㉣	수납액				정리보류액	미수납액
					수납총액 ①	물납액 ②	환급액 ③	실제수납액 ④=①+②-③		
주민복지과	14,441,321,000		14,441,321,000	15,136,813,755	15,131,318,826		7,741,000	15,123,577,826		13,235,929
200 세외수입				526,703,147	513,467,218			513,467,218		13,235,929
210 경상적세외수입				149,688	149,688			149,688		
216 이자수입				149,688	149,688			149,688		
216-01 공공예금이자수입				76,800	76,800			76,800		
216-03 기타이자수입				72,888	72,888			72,888		
220 임시적세외수입				521,104,459	509,918,530			509,918,530		11,185,929
223 보조금반환수입				125,862,860	125,862,860			125,862,860		
223-02 자체보조금등반환수입				125,862,860	125,862,860			125,862,860		
224 기타수입				382,339,770	382,339,770			382,339,770		
224-07 그외수입				382,339,770	382,339,770			382,339,770		
225 지난년도수입				12,901,829	1,715,900			1,715,900		11,185,929
225-01 지난년도수입				12,901,829	1,715,900			1,715,900		11,185,929
230 지방행정체재·부과금				5,449,000	3,399,000			3,399,000		2,050,000
234 과태료				5,449,000	3,399,000			3,399,000		2,050,000
234-02 기타과태료				5,449,000	3,399,000			3,399,000		2,050,000
300 지방교부세				100,000,000	100,000,000			100,000,000		
310 지방교부세				100,000,000	100,000,000			100,000,000		
311 지방교부세				100,000,000	100,000,000			100,000,000		

【일반회계】 【주민복지과】

(단위: 원)

과목 조직-장-관-항-목	예산액 ㉑	전년도 이월액 ㉒	예산현액 ㉓=㉑+㉒	징 수 액 ㉔	수납액				정리보류액	미수납액
					수납총액 ①	물납액 ②	환급액 ③	실제수납액 ④=①+②-③		
311-02 특별교부세				100,000,000	100,000,000			100,000,000		
500 보조금	14,441,321,000		14,441,321,000	14,431,085,000	14,438,826,000		7,741,000	14,431,085,000		
510 국고보조금등	12,376,761,000		12,376,761,000	12,369,047,000	12,376,249,000		7,202,000	12,369,047,000		
511 국고보조금등	12,376,761,000		12,376,761,000	12,369,047,000	12,376,249,000		7,202,000	12,369,047,000		
511-01 국고보조금	11,767,042,000		11,767,042,000	11,745,776,000	11,752,978,000		7,202,000	11,745,776,000		
511-02 국가균형발전특별회계보조 금	584,719,000		584,719,000	610,771,000	610,771,000			610,771,000		
511-03 기금	25,000,000		25,000,000	12,500,000	12,500,000			12,500,000		
520 시·도비보조금등	2,064,560,000		2,064,560,000	2,062,038,000	2,062,577,000		539,000	2,062,038,000		
521 시·도비보조금등	2,064,560,000		2,064,560,000	2,062,038,000	2,062,577,000		539,000	2,062,038,000		
521-01 시·도비보조금등	2,064,560,000		2,064,560,000	2,062,038,000	2,062,577,000		539,000	2,062,038,000		
700 보전수입등및내부거래				79,025,608	79,025,608			79,025,608		
710 보전수입등				79,025,608	79,025,608			79,025,608		
715 보조금등반환금				79,025,608	79,025,608			79,025,608		
715-01 국고보조금등반환금				72,715,759	72,715,759			72,715,759		
715-02 시·도비보조금등반환금				6,309,849	6,309,849			6,309,849		

【일반회계】 【가족행복과】

(단위:원)

과목 조직-장-관-항-목	예산액 ㉠	전년도 이월액 ㉡	예산현액 ㉢=㉠+㉡	징 수 액 ㉣	수납액				정리보류액	미수납액
					수납총액 ①	물납액 ②	환급액 ③	실제수납액 ④=①+②-③		
가족행복과	50,603,527,000		50,603,527,000	50,954,013,924	51,316,743,314		373,179,890	50,943,563,424		10,450,500
200 세외수입	61,339,000		61,339,000	356,903,899	366,752,189		14,082,890	352,669,299		4,234,600
210 경상적세외수입	61,339,000		61,339,000	173,304,448	173,247,598			173,247,598		56,850
212 사용료수입	57,299,000		57,299,000	168,836,270	168,836,270			168,836,270		
212-09 기타사용료	57,299,000		57,299,000	168,836,270	168,836,270			168,836,270		
213 수수료수입	4,040,000		4,040,000							
213-05 기타수수료	4,040,000		4,040,000							
214 사업수입				702,000	702,000			702,000		
214-05 기타사업수입				702,000	702,000			702,000		
216 이자수입				3,766,178	3,709,328			3,709,328		56,850
216-01 공공예금이자수입				143,290	143,290			143,290		
216-03 기타이자수입				3,622,888	3,566,038			3,566,038		56,850
220 임시적세외수입				181,199,451	191,104,591		14,082,890	177,021,701		4,177,750
223 보조금반환수입				49,847,941	45,820,191		150,000	45,670,191		4,177,750
223-02 자체보조금등반환수입				49,847,941	45,820,191		150,000	45,670,191		4,177,750
224 기타수입				126,719,090	126,719,090			126,719,090		
224-07 그외수입				126,719,090	126,719,090			126,719,090		
225 지난년도수입				4,632,420	18,565,310		13,932,890	4,632,420		
225-01 지난년도수입				4,632,420	18,565,310		13,932,890	4,632,420		

【일반회계】 【가족행복과】

(단위:원)

과목 조직-장-관-항-목	예산액 ㉑	전년도 이월액 ㉒	예산현액 ㉓=㉑+㉒	징 수 결 정 액 ㉔	수납액				정리보류액	미수납액
					수납총액 ①	물납액 ②	환급액 ③	실제수납액 ④=①+②-③		
230 지방행정제재·부과금				2,400,000	2,400,000			2,400,000		
234 과태료				2,400,000	2,400,000			2,400,000		
234-02 기타과태료				2,400,000	2,400,000			2,400,000		
500 보조금	50,542,188,000		50,542,188,000	50,543,673,000	50,902,770,000		359,097,000	50,543,673,000		
510 국고보조금등	42,552,055,000		42,552,055,000	42,552,050,000	42,715,091,000		163,041,000	42,552,050,000		
511 국고보조금등	42,552,055,000		42,552,055,000	42,552,050,000	42,715,091,000		163,041,000	42,552,050,000		
511-01 국고보조금	39,710,022,000		39,710,022,000	39,541,593,000	39,704,634,000		163,041,000	39,541,593,000		
511-02 국가균형발전특별회계보조금	2,711,828,000		2,711,828,000	2,109,572,000	2,109,572,000			2,109,572,000		
511-03 기금	130,205,000		130,205,000	900,885,000	900,885,000			900,885,000		
520 시·도비보조금등	7,990,133,000		7,990,133,000	7,991,623,000	8,187,679,000		196,056,000	7,991,623,000		
521 시·도비보조금등	7,990,133,000		7,990,133,000	7,991,623,000	8,187,679,000		196,056,000	7,991,623,000		
521-01 시·도비보조금등	7,990,133,000		7,990,133,000	7,991,623,000	8,187,679,000		196,056,000	7,991,623,000		
700 보전수입등및내부거래				53,437,025	47,221,125			47,221,125		6,215,900
710 보전수입등				53,437,025	47,221,125			47,221,125		6,215,900
715 보조금등반환금				53,437,025	47,221,125			47,221,125		6,215,900
715-01 국고보조금등반환금				11,143,792	5,918,542			5,918,542		5,225,250
715-02 시·도비보조금등반환금				42,293,233	41,302,583			41,302,583		990,650

【일반회계】 【관광과】

(단위: 원)

과목 조직-장-관-항-목	예산액 가	전년도 이월액 나	예산현액 다=가+나	징 수 정 액 라	수납액				정리보류액	미수납액
					수납총액 ①	물납액 ②	환급액 ③	실제수납액 ④=①+②-③		
관광과	3,899,480,000		3,899,480,000	3,982,750,177	3,922,360,767			3,922,360,767		60,389,410
200 세외수입	244,300,000		244,300,000	225,159,229	164,769,819			164,769,819		60,389,410
210 경상적세외수입	241,000,000		241,000,000	177,992,796	126,095,016			126,095,016		51,897,780
211 재산임대수입				44,924,800	44,924,800			44,924,800		
211-02 공유재산임대료				44,924,800	44,924,800			44,924,800		
212 사용료수입	241,000,000		241,000,000	132,626,490	80,728,710			80,728,710		51,897,780
212-07 입장료수입	83,000,000		83,000,000	48,004,000	47,884,000			47,884,000		120,000
212-09 기타사용료	158,000,000		158,000,000	84,622,490	32,844,710			32,844,710		51,777,780
216 이자수입				441,506	441,506			441,506		
216-01 공공예금이자수입				344,200	344,200			344,200		
216-03 기타이자수입				97,306	97,306			97,306		
220 임시적세외수입	1,300,000		1,300,000	32,056,433	32,024,803			32,024,803		31,630
223 보조금반환수입				15,038,206	15,038,206			15,038,206		
223-02 자체보조금등반환수입				15,038,206	15,038,206			15,038,206		
224 기타수입	1,300,000		1,300,000	4,847,327	4,815,697			4,815,697		31,630
224-07 그외수입	1,300,000		1,300,000	4,847,327	4,815,697			4,815,697		31,630
225 지난년도수입				12,170,900	12,170,900			12,170,900		
225-01 지난년도수입				12,170,900	12,170,900			12,170,900		
230 지방행정제재·부과금	2,000,000		2,000,000	15,110,000	6,650,000			6,650,000		8,460,000

【일반회계】 【관광과】

(단위:원)

과목 조직-장-관-항-목	예산액 ㉑	전년도 이월액 ㉒	예산현액 ㉓=㉑+㉒	징 수 액 ㉔	수납액				정리보류액	미수납액
					수납총액 ①	물납액 ②	환급액 ③	실제수납액 ④=①+②-③		
231 과징금	1,000,000		1,000,000	11,970,000	3,510,000			3,510,000		8,460,000
231-01 과징금	1,000,000		1,000,000	11,970,000	3,510,000			3,510,000		8,460,000
233 변상금	1,000,000		1,000,000							
233-01 변상금	1,000,000		1,000,000							
234 과태료				3,140,000	3,140,000			3,140,000		
234-02 기타과태료				3,140,000	3,140,000			3,140,000		
300 지방교부세	450,000,000		450,000,000	456,400,000	456,400,000			456,400,000		
310 지방교부세	450,000,000		450,000,000	456,400,000	456,400,000			456,400,000		
311 지방교부세	450,000,000		450,000,000	456,400,000	456,400,000			456,400,000		
311-02 특별교부세	450,000,000		450,000,000	450,000,000	450,000,000			450,000,000		
311-04 소방안전교부세				6,400,000	6,400,000			6,400,000		
500 보조금	3,205,180,000		3,205,180,000	3,300,780,000	3,300,780,000			3,300,780,000		
510 국고보조금등	73,743,000		73,743,000	73,743,000	73,743,000			73,743,000		
511 국고보조금등	73,743,000		73,743,000	73,743,000	73,743,000			73,743,000		
511-01 국고보조금	73,743,000		73,743,000	73,743,000	73,743,000			73,743,000		
520 시·도비보조금등	3,131,437,000		3,131,437,000	3,227,037,000	3,227,037,000			3,227,037,000		
521 시·도비보조금등	3,131,437,000		3,131,437,000	3,227,037,000	3,227,037,000			3,227,037,000		
521-01 시·도비보조금등	3,131,437,000		3,131,437,000	3,227,037,000	3,227,037,000			3,227,037,000		
700 보전수입등및내부거래				410,948	410,948			410,948		



【일반회계】 【관광과】

(단위:원)

과목 조직-장-관-항-목	예산액 가	전년도 이월액 나	예산현액 다=가+나	징 수 액 라	수납액				정리보류액	미수납액
					수납총액 ①	물납액 ②	환급액 ③	실제수납액 ④=①+②-③		
710 보전수입등				410,948	410,948			410,948		
715 보조금등반환금				410,948	410,948			410,948		
715-01 국고보조금등반환금				342,457	342,457			342,457		
715-02 시·도비보조금등반환금				68,491	68,491			68,491		

【일반회계】 【문화예술체육과】

(단위: 원)

과목 조직-장-관-항-목	예산액 가	전년도 이월액 나	예산현액 다=가+나	징 수 액 라	수납액				정리보류액	미수납액
					수납총액 ①	물납액 ②	환급액 ③	실제수납액 ④=①+②-③		
문화예술체육과	5,280,764,000		5,280,764,000	5,795,604,107	5,803,739,826		16,770,645	5,786,969,181		8,634,926
200 세외수입	216,312,000		216,312,000	685,510,620	701,824,919		16,770,645	685,054,274		456,346
210 경상적세외수입	208,200,000		208,200,000	213,928,285	230,690,774		16,770,645	213,920,129		8,156
212 사용료수입	200,200,000		200,200,000	143,738,997	156,592,860		12,853,863	143,738,997		
212-07 입장료수입	200,200,000		200,200,000	143,708,997	156,562,860		12,853,863	143,708,997		
212-09 기타사용료				30,000	30,000			30,000		
214 사업수입	8,000,000		8,000,000	68,818,338	72,735,120		3,916,782	68,818,338		
214-05 기타사업수입	8,000,000		8,000,000	68,818,338	72,735,120		3,916,782	68,818,338		
216 이자수입				1,370,950	1,362,794			1,362,794		8,156
216-01 공공예금이자수입				137,830	137,830			137,830		
216-03 기타이자수입				1,233,120	1,224,964			1,224,964		8,156
220 임시적세외수입	8,112,000		8,112,000	471,582,335	471,134,145			471,134,145		448,190
223 보조금반환수입	112,000		112,000	342,471,427	342,023,237			342,023,237		448,190
223-02 자체보조금등반환수입	112,000		112,000	342,471,427	342,023,237			342,023,237		448,190
224 기타수입	8,000,000		8,000,000	128,656,750	128,656,750			128,656,750		
224-07 그외수입	8,000,000		8,000,000	128,656,750	128,656,750			128,656,750		
225 지난년도수입				454,158	454,158			454,158		
225-01 지난년도수입				454,158	454,158			454,158		
300 지방교부세	500,000,000		500,000,000	500,000,000	500,000,000			500,000,000		

【일반회계】 【문화예술체육과】

(단위: 원)

과목 조직-장-관-항-목	예산액 ㉠	전년도 이월액 ㉡	예산현액 ㉢=㉠+㉡	징 수 액 ㉣	수납액				정리보류액	미수납액
					수납총액 ①	물납액 ②	환급액 ③	실제수납액 ④=①+②-③		
310 지방교부세	500,000,000		500,000,000	500,000,000	500,000,000			500,000,000		
311 지방교부세	500,000,000		500,000,000	500,000,000	500,000,000			500,000,000		
311-02 특별교부세	500,000,000		500,000,000	500,000,000	500,000,000			500,000,000		
500 보조금	4,564,452,000		4,564,452,000	4,562,143,200	4,562,143,200			4,562,143,200		
510 국고보조금등	2,848,879,000		2,848,879,000	2,848,870,000	2,848,870,000			2,848,870,000		
511 국고보조금등	2,848,879,000		2,848,879,000	2,848,870,000	2,848,870,000			2,848,870,000		
511-01 국고보조금	2,406,984,000		2,406,984,000	2,290,277,200	2,290,277,200			2,290,277,200		
511-02 국가균형발전특별회계보조금	14,000,000		14,000,000	14,000,000	14,000,000			14,000,000		
511-03 기금	427,895,000		427,895,000	544,592,800	544,592,800			544,592,800		
520 시·도비보조금등	1,715,573,000		1,715,573,000	1,713,273,200	1,713,273,200			1,713,273,200		
521 시·도비보조금등	1,715,573,000		1,715,573,000	1,713,273,200	1,713,273,200			1,713,273,200		
521-01 시·도비보조금등	1,715,573,000		1,715,573,000	1,713,273,200	1,713,273,200			1,713,273,200		
700 보전수입등및내부거래				47,950,287	39,771,707			39,771,707		8,178,580
710 보전수입등				47,950,287	39,771,707			39,771,707		8,178,580
715 보조금등반환금				47,950,287	39,771,707			39,771,707		8,178,580
715-01 국고보조금등반환금				35,558,067	35,558,067			35,558,067		
715-02 시·도비보조금등반환금				12,392,220	4,213,640			4,213,640		8,178,580

【일반회계】 【건설과】

(단위:원)

과목 조직-장-관-항-목	예산액 가	전년도 이월액 나	예산현액 다=가+나	징 수 정 액 라	수납액				정리보류액	미수납액
					수납총액 ①	물납액 ②	환급액 ③	실제수납액 ④=①+②-③		
건설과	10,910,250,000		10,910,250,000	10,276,075,670	10,472,529,200		274,027,000	10,198,502,200	565,660	77,007,810
200 세외수입				406,858,670	329,285,200			329,285,200	565,660	77,007,810
210 경상적세외수입				57,264,540	47,707,640			47,707,640		9,556,900
211 재산임대수입				8,863,000	7,080,270			7,080,270		1,782,730
211-01 국유재산임대료				1,782,330	447,470			447,470		1,334,860
211-02 공유재산임대료				7,080,670	6,632,800			6,632,800		447,870
212 사용료수입				45,285,750	37,511,580			37,511,580		7,774,170
212-01 도로사용료				45,206,310	37,432,140			37,432,140		7,774,170
212-09 기타사용료				79,440	79,440			79,440		
214 사업수입				2,466,790	2,466,790			2,466,790		
214-02 청산금수입				2,466,790	2,466,790			2,466,790		
216 이자수입				649,000	649,000			649,000		
216-01 공공예금이자수입				188,900	188,900			188,900		
216-03 기타이자수입				460,100	460,100			460,100		
220 임시적세외수입				342,774,320	276,501,400			276,501,400	565,660	65,707,260
221 재산매각수입				69,956,730	69,956,730			69,956,730		
221-03 공유재산매각수입금				69,956,730	69,956,730			69,956,730		
223 보조금반환수입				916,020	916,020			916,020		
223-02 자체보조금등반환수입				916,020	916,020			916,020		

【일반회계】 【건설과】

(단위: 원)

과목 조직-장-관-항-목	예산액 ㉑	전년도 이월액 ㉒	예산현액 ㉓=㉑+㉒	징 수 액 ㉔	수납액				정리보류액	미수납액
					수납총액 ①	물납액 ②	환급액 ③	실제수납액 ④=①+②-③		
224 기타수입				199,214,820	199,214,820			199,214,820		
224-07 그외수입				199,214,820	199,214,820			199,214,820		
225 지난년도수입				72,686,750	6,413,830			6,413,830	565,660	65,707,260
225-01 지난년도수입				72,686,750	6,413,830			6,413,830	565,660	65,707,260
230 지방행정제재·부과금				6,819,810	5,076,160			5,076,160		1,743,650
233 변상금				5,819,810	4,076,160			4,076,160		1,743,650
233-01 변상금				5,819,810	4,076,160			4,076,160		1,743,650
234 과태료				1,000,000	1,000,000			1,000,000		
234-02 기타과태료				1,000,000	1,000,000			1,000,000		
300 지방교부세	1,208,000,000		1,208,000,000	1,640,000,000	1,640,000,000			1,640,000,000		
310 지방교부세	1,208,000,000		1,208,000,000	1,640,000,000	1,640,000,000			1,640,000,000		
311 지방교부세	1,208,000,000		1,208,000,000	1,640,000,000	1,640,000,000			1,640,000,000		
311-02 특별교부세	1,208,000,000		1,208,000,000	1,616,000,000	1,616,000,000			1,616,000,000		
311-04 소방안전교부세				24,000,000	24,000,000			24,000,000		
500 보조금	9,702,250,000		9,702,250,000	8,185,167,000	8,459,194,000		274,027,000	8,185,167,000		
510 국고보조금등	5,315,000,000		5,315,000,000	4,395,000,000	4,395,000,000			4,395,000,000		
511 국고보조금등	5,315,000,000		5,315,000,000	4,395,000,000	4,395,000,000			4,395,000,000		
511-01 국고보조금	2,160,000,000		2,160,000,000	1,240,000,000	1,240,000,000			1,240,000,000		
511-02 국가균형발전특별회계보조금	3,155,000,000		3,155,000,000	3,155,000,000	3,155,000,000			3,155,000,000		

【일반회계】 【건설과】

(단위: 원)

과목 조직-장-관-항-목	예산액 가	전년도 이월액 나	예산현액 다=가+나	징 수 결 정 액 라	수납액				정리보류액	미수납액
					수납총액 ①	물납액 ②	환급액 ③	실제수납액 ④=①+②-③		
520 시·도비보조금등	4,387,250,000		4,387,250,000	3,790,167,000	4,064,194,000		274,027,000	3,790,167,000		
521 시·도비보조금등	4,387,250,000		4,387,250,000	3,790,167,000	4,064,194,000		274,027,000	3,790,167,000		
521-01 시·도비보조금등	4,387,250,000		4,387,250,000	3,790,167,000	4,064,194,000		274,027,000	3,790,167,000		
700 보전수입등및내부거래				44,050,000	44,050,000			44,050,000		
720 내부거래				44,050,000	44,050,000			44,050,000		
721 전입금				44,050,000	44,050,000			44,050,000		
721-03 기타회계전입금				44,050,000	44,050,000			44,050,000		

【일반회계】 【도시개발과】

(단위:원)

과목 조직-장-관-항-목	예산액 ㉠	전년도 이월액 ㉡	예산현액 ㉢=㉠+㉡	징 수 액 ㉣	수납액				정리보류액	미수납액
					수납총액 ①	물납액 ②	환급액 ③	실제수납액 ④=①+②-③		
도시개발과	7,727,975,000		7,727,975,000	7,357,154,970	7,340,032,450		36,858,480	7,303,173,970		53,981,000
200 세외수입				140,848,620	90,205,550		3,337,930	86,867,620		53,981,000
210 경상적세외수입				12,039,650	12,039,650			12,039,650		
211 재산임대수입				2,965,180	2,965,180			2,965,180		
211-02 공유재산임대료				2,965,180	2,965,180			2,965,180		
214 사업수입				7,661,160	7,661,160			7,661,160		
214-05 기타사업수입				7,661,160	7,661,160			7,661,160		
216 이자수입				1,413,310	1,413,310			1,413,310		
216-01 공공예금이자수입				373,510	373,510			373,510		
216-03 기타이자수입				1,039,800	1,039,800			1,039,800		
220 임시적세외수입				127,929,770	77,386,700		3,337,930	74,048,770		53,881,000
221 재산매각수입				727,250	727,250			727,250		
221-03 공유재산매각수입금				727,250	727,250			727,250		
223 보조금반환수입				25,421,710	25,421,710			25,421,710		
223-01 시·도비보조금등반환수입				13,041,410	13,041,410			13,041,410		
223-02 자체보조금등반환수입				12,380,300	12,380,300			12,380,300		
224 기타수입				51,237,740	51,237,740			51,237,740		
224-07 그외수입				51,237,740	51,237,740			51,237,740		
225 지난년도수입				50,543,070			3,337,930	△3,337,930		53,881,000

【일반회계】 【도시개발과】

(단위:원)

과목 조직-장-관-항-목	예산액 가	전년도 이월액 나	예산현액 다=가+나	징 수 액 라	수납액				정리보류액	미수납액
					수납총액 ①	물납액 ②	환급액 ③	실제수납액 ④=①+②-③		
225-01 지난년도수입				50,543,070			3,337,930	△3,337,930		53,881,000
230 지방행정제재·부과금				879,200	779,200			779,200		100,000
235 환수금				879,200	779,200			779,200		100,000
235-01 부정이익환수금				879,200	779,200			779,200		100,000
500 보조금	7,111,975,000		7,111,975,000	7,111,975,000	7,111,975,000			7,111,975,000		
510 국고보조금등	6,281,602,000		6,281,602,000	6,281,602,000	6,281,602,000			6,281,602,000		
511 국고보조금등	6,281,602,000		6,281,602,000	6,281,602,000	6,281,602,000			6,281,602,000		
511-01 국고보조금	2,322,602,000		2,322,602,000	1,507,602,000	1,507,602,000			1,507,602,000		
511-02 국가균형발전특별회계보조 금	3,959,000,000		3,959,000,000	4,774,000,000	4,774,000,000			4,774,000,000		
520 시·도비보조금등	830,373,000		830,373,000	830,373,000	830,373,000			830,373,000		
521 시·도비보조금등	830,373,000		830,373,000	830,373,000	830,373,000			830,373,000		
521-01 시·도비보조금등	830,373,000		830,373,000	830,373,000	830,373,000			830,373,000		
600 지방채	616,000,000		616,000,000							
610 국내차입금	616,000,000		616,000,000							
611 차입금	616,000,000		616,000,000							
611-03 지방공공자금채	616,000,000		616,000,000							
700 보전수입등및내부거래				104,331,350	137,851,900		33,520,550	104,331,350		
710 보전수입등				104,331,350	137,851,900		33,520,550	104,331,350		
715 보조금등반환금				104,331,350	137,851,900		33,520,550	104,331,350		



【일반회계】 【도시개발과】

(단위:원)

과목 조직-장-관-항-목	예산액 ㉑	전년도 이월액 ㉒	예산현액 ㉓=㉑+㉒	징 수 액 ㉔	수납액				정리보류액	미수납액
					수납총액 ①	물납액 ②	환급액 ③	실제수납액 ④=①+②-③		
715-01 국고보조금등반환금				104,331,350	137,851,900		33,520,550	104,331,350		

【일반회계】 【환경수질과】

(단위:원)

과목 조직-장-관-항-목	예산액 가	전년도 이월액 나	예산현액 다=가+나	징 수 결 정 액 라	수납액				정리보류액	미수납액
					수납총액 ①	물납액 ②	환급액 ③	실제수납액 ④=①+②-③		
환경수질과	16,644,641,000		16,644,641,000	17,865,106,108	17,873,646,198		13,458,890	17,860,187,308	2,450,000	2,468,800
200 세외수입	869,332,000		869,332,000	1,914,869,743	1,923,409,833		13,458,890	1,909,950,943	2,450,000	2,468,800
210 경상적세외수입	651,332,000		651,332,000	585,464,820	598,923,710		13,458,890	585,464,820		
211 재산임대수입				598,200	598,200			598,200		
211-02 공유재산임대료				598,200	598,200			598,200		
212 사용료수입	634,971,000		634,971,000	582,365,190	595,824,080		13,458,890	582,365,190		
212-03 하수도사용료	634,971,000		634,971,000	582,365,190	595,824,080		13,458,890	582,365,190		
215 징수교부금수입	16,361,000		16,361,000							
215-01 징수교부금수입	16,361,000		16,361,000							
216 이자수입				2,501,430	2,501,430			2,501,430		
216-01 공공예금이자수입				2,206,700	2,206,700			2,206,700		
216-03 기타이자수입				294,730	294,730			294,730		
220 임시적세외수입	15,000,000		15,000,000	817,914,923	814,396,123			814,396,123	2,450,000	1,068,800
221 재산매각수입	15,000,000		15,000,000							
221-04 불용품매각대금	15,000,000		15,000,000							
223 보조금반환수입				109,599,912	109,599,912			109,599,912		
223-02 자체보조금등반환수입				109,599,912	109,599,912			109,599,912		
224 기타수입				703,196,211	703,196,211			703,196,211		
224-07 그외수입				703,196,211	703,196,211			703,196,211		

【일반회계】 【환경수질과】

(단위: 원)

과목 조직-장-관-항-목	예산액 ㉠	전년도 이월액 ㉡	예산현액 ㉢=㉠+㉡	징 수 액 ㉣	수납액				정리보류액	미수납액
					수납총액 ①	물납액 ②	환급액 ③	실제수납액 ④=①+②-③		
225 지난년도수입				5,118,800	1,600,000			1,600,000	2,450,000	1,068,800
225-01 지난년도수입				5,118,800	1,600,000			1,600,000	2,450,000	1,068,800
230 지방행정제재·부과금	203,000,000		203,000,000	511,490,000	510,090,000			510,090,000		1,400,000
234 과태료	8,000,000		8,000,000	10,304,000	8,904,000			8,904,000		1,400,000
234-02 기타과태료	8,000,000		8,000,000	10,304,000	8,904,000			8,904,000		1,400,000
236 부담금	195,000,000		195,000,000	501,186,000	501,186,000			501,186,000		
236-01 부담금	195,000,000		195,000,000	501,186,000	501,186,000			501,186,000		
300 지방교부세				85,000,000	85,000,000			85,000,000		
310 지방교부세				85,000,000	85,000,000			85,000,000		
311 지방교부세				85,000,000	85,000,000			85,000,000		
311-02 특별교부세				85,000,000	85,000,000			85,000,000		
500 보조금	15,775,309,000		15,775,309,000	15,700,836,500	15,700,836,500			15,700,836,500		
510 국고보조금등	12,724,075,000		12,724,075,000	11,332,074,500	11,332,074,500			11,332,074,500		
511 국고보조금등	12,724,075,000		12,724,075,000	11,332,074,500	11,332,074,500			11,332,074,500		
511-01 국고보조금	8,247,539,000		8,247,539,000	8,291,508,500	8,291,508,500			8,291,508,500		
511-02 국가균형발전특별회계보조금	4,440,190,000		4,440,190,000	3,004,420,000	3,004,420,000			3,004,420,000		
511-03 기금	36,346,000		36,346,000	36,146,000	36,146,000			36,146,000		
520 시·도비보조금등	3,051,234,000		3,051,234,000	4,368,762,000	4,368,762,000			4,368,762,000		
521 시·도비보조금등	3,051,234,000		3,051,234,000	4,368,762,000	4,368,762,000			4,368,762,000		

【일반회계】 【환경수질과】

(단위: 원)

과목 조직-장-관-항-목	예산액 가	전년도 이월액 나	예산현액 다=가+나	징 수 결 정 액 라	수납액				정리보류액	미수납액
					수납총액 ①	물납액 ②	환급액 ③	실제수납액 ④=①+②-③		
521-01 시·도비보조금등	3,051,234,000		3,051,234,000	4,368,762,000	4,368,762,000			4,368,762,000		
700 보전수입등및내부거래				164,399,865	164,399,865			164,399,865		
710 보전수입등				164,399,865	164,399,865			164,399,865		
715 보조금등반환금				164,399,865	164,399,865			164,399,865		
715-01 국고보조금등반환금				136,999,890	136,999,890			136,999,890		
715-02 시·도비보조금등반환금				27,399,975	27,399,975			27,399,975		

【일반회계】 【산림휴양과】

(단위:원)

과목 조직-장-관-항-목	예산액 ㉑	전년도 이월액 ㉒	예산현액 ㉓=㉑+㉒	징 수 액 ㉔	수납액				정리보류액	미수납액
					수납총액 ①	물납액 ②	환급액 ③	실제수납액 ④=①+②-③		
산림휴양과	8,892,911,000		8,892,911,000	6,571,018,459	6,563,653,559		1,045,050	6,562,608,509	3,172,070	5,237,880
200 세외수입	71,500,000		71,500,000	216,392,459	209,027,559		1,045,050	207,982,509	3,172,070	5,237,880
210 경상적세외수입	1,600,000		1,600,000	152,788,269	151,300,829			151,300,829		1,487,440
211 재산임대수입	1,300,000		1,300,000	7,821,180	6,333,740			6,333,740		1,487,440
211-02 공유재산임대료	1,300,000		1,300,000	7,821,180	6,333,740			6,333,740		1,487,440
212 사용료수입				126,150,845	126,150,845			126,150,845		
212-09 기타사용료				126,150,845	126,150,845			126,150,845		
214 사업수입				15,390,000	15,390,000			15,390,000		
214-05 기타사업수입				15,390,000	15,390,000			15,390,000		
215 징수교부금수입										
215-01 징수교부금수입										
216 이자수입	300,000		300,000	3,426,244	3,426,244			3,426,244		
216-01 공공예금이자수입				490,510	490,510			490,510		
216-03 기타이자수입	300,000		300,000	2,935,734	2,935,734			2,935,734		
220 임시적세외수입	69,900,000		69,900,000	46,752,270	40,736,850		834,360	39,902,490	3,172,070	3,677,710
221 재산매각수입				15,746,660	15,746,660			15,746,660		
221-03 공유재산매각수입금				15,746,660	15,746,660			15,746,660		
221-04 불용품매각대금										
224 기타수입	69,900,000		69,900,000	22,414,230	18,736,520			18,736,520		3,677,710

【일반회계】 【산림휴양과】

(단위:원)

과목 조직-장-관-항-목	예산액 가	전년도 이월액 나	예산현액 다=가+나	징 수 액 라	수납액				정리보류액	미수납액
					수납총액 ①	물납액 ②	환급액 ③	실제수납액 ④=①+②-③		
224-07 그외수입	69,900,000		69,900,000	22,414,230	18,736,520			18,736,520		3,677,710
225 지난년도수입				8,591,380	6,253,670		834,360	5,419,310	3,172,070	
225-01 지난년도수입				8,591,380	6,253,670		834,360	5,419,310	3,172,070	
230 지방행정제재·부과금				16,851,920	16,989,880		210,690	16,779,190		72,730
233 변상금				677,600	677,600			677,600		
233-01 변상금				677,600	677,600			677,600		
234 과태료				600,000	600,000			600,000		
234-02 기타과태료				600,000	600,000			600,000		
236 부담금				15,574,320	15,712,280		210,690	15,501,590		72,730
236-01 부담금				15,574,320	15,712,280		210,690	15,501,590		72,730
300 지방교부세	2,200,000,000		2,200,000,000	53,022,000	53,022,000			53,022,000		
310 지방교부세				53,022,000	53,022,000			53,022,000		
311 지방교부세				53,022,000	53,022,000			53,022,000		
311-02 특별교부세				52,000,000	52,000,000			52,000,000		
311-04 소방안전교부세				1,022,000	1,022,000			1,022,000		
320 지방소멸대응기금	2,200,000,000		2,200,000,000							
321 지방소멸대응기금	2,200,000,000		2,200,000,000							
321-01 지방소멸대응기금	2,200,000,000		2,200,000,000							
500 보조금	6,621,411,000		6,621,411,000	6,301,604,000	6,301,604,000			6,301,604,000		

【일반회계】 【산림휴양과】

(단위: 원)

과목 조직-장-관-항-목	예산액 가	전년도 이월액 나	예산현액 다=가+나	징 수 결 정 액 라	수납액				정리보류액	미수납액
					수납총액 ①	물납액 ②	환급액 ③	실제수납액 ④=①+②-③		
510 국고보조금등	3,953,707,000		3,953,707,000	4,153,859,000	4,153,859,000			4,153,859,000		
511 국고보조금등	3,953,707,000		3,953,707,000	4,153,859,000	4,153,859,000			4,153,859,000		
511-01 국고보조금	2,730,307,000		2,730,307,000	2,762,334,000	2,762,334,000			2,762,334,000		
511-02 국가균형발전특별회계보조 금	770,000,000		770,000,000	1,031,600,000	1,031,600,000			1,031,600,000		
511-03 기금	453,400,000		453,400,000	359,925,000	359,925,000			359,925,000		
520 시·도비보조금등	2,667,704,000		2,667,704,000	2,147,745,000	2,147,745,000			2,147,745,000		
521 시·도비보조금등	2,667,704,000		2,667,704,000	2,147,745,000	2,147,745,000			2,147,745,000		
521-01 시·도비보조금등	2,667,704,000		2,667,704,000	2,147,745,000	2,147,745,000			2,147,745,000		

【일반회계】 【의회사무과】

(단위: 원)

과목 조직-장-관-항-목	예산액 ㉑	전년도 이월액 ㉒	예산현액 ㉓=㉑+㉒	징 수 액 ㉔	수납액				정리보류액	미수납액
					수납총액 ①	물납액 ②	환급액 ③	실제수납액 ④=①+②-③		
의회사무과	40,000		40,000	1,482,950	1,482,950			1,482,950		
200 세외수입	40,000		40,000	1,482,950	1,482,950			1,482,950		
210 경상적세외수입	40,000		40,000							
216 이자수입	40,000		40,000							
216-03 기타이자수입	40,000		40,000							
220 임시적세외수입				1,482,950	1,482,950			1,482,950		
224 기타수입				1,482,950	1,482,950			1,482,950		
224-07 그외수입				1,482,950	1,482,950			1,482,950		



【일반회계】 【보건소】

(단위: 원)

과목 조직-장-관-항-목	예산액 ㉠	전년도 이월액 ㉡	예산현액 ㉢=㉠+㉡	징 수 액 ㉣	수납액				정리보류액	미수납액
					수납총액 ①	물납액 ②	환급액 ③	실제수납액 ④=①+②-③		
보건소	4,631,293,000		4,631,293,000	4,642,525,141	4,637,144,501		2,214,740	4,634,929,761	5,977,920	1,617,460
200 세외수입	596,177,000		596,177,000	609,816,941	604,436,301		2,214,740	602,221,561	5,977,920	1,617,460
210 경상적세외수입	404,748,000		404,748,000	398,727,209	399,324,489		2,214,740	397,109,749		1,617,460
213 수수료수입	404,200,000		404,200,000	397,267,830	397,864,970		2,214,600	395,650,370		1,617,460
213-01 증지수입	15,400,000		15,400,000	14,015,830	13,951,670			13,951,670		64,160
213-04 보건의료수수료	388,000,000		388,000,000	383,252,000	383,913,300		2,214,600	381,698,700		1,553,300
213-05 기타수수료	800,000		800,000							
216 이자수입	548,000		548,000	1,459,379	1,459,519		140	1,459,379		
216-03 기타이자수입	548,000		548,000	1,459,379	1,459,519		140	1,459,379		
220 임시적세외수입	191,429,000		191,429,000	211,089,732	205,111,812			205,111,812	5,977,920	
221 재산매각수입	146,297,000		146,297,000							
221-03 공유재산매각수입금	139,000,000		139,000,000							
221-04 불용품매각대금	7,297,000		7,297,000							
224 기타수입	44,256,000		44,256,000	204,116,372	204,116,372			204,116,372		
224-07 그외수입	44,256,000		44,256,000	204,116,372	204,116,372			204,116,372		
225 지난년도수입	876,000		876,000	6,973,360	995,440			995,440	5,977,920	
225-01 지난년도수입	876,000		876,000	6,973,360	995,440			995,440	5,977,920	
300 지방교부세	404,000,000		404,000,000	404,000,000	404,000,000			404,000,000		
310 지방교부세	404,000,000		404,000,000	404,000,000	404,000,000			404,000,000		

【일반회계】 【보건소】

(단위: 원)

과목 조직-장-관-항-목	예산액 가	전년도 이월액 나	예산현액 다=가+나	징 수 결 정 액 라	수납액				정리보류액	미수납액
					수납총액 ①	물납액 ②	환급액 ③	실제수납액 ④=①+②-③		
311 지방교부세	404,000,000		404,000,000	404,000,000	404,000,000			404,000,000		
311-02 특별교부세	404,000,000		404,000,000	404,000,000	404,000,000			404,000,000		
500 보조금	3,631,116,000		3,631,116,000	3,628,708,200	3,628,708,200			3,628,708,200		
510 국고보조금등	2,827,407,000		2,827,407,000	2,736,932,000	2,736,932,000			2,736,932,000		
511 국고보조금등	2,827,407,000		2,827,407,000	2,736,932,000	2,736,932,000			2,736,932,000		
511-01 국고보조금	738,061,000		738,061,000	476,350,000	476,350,000			476,350,000		
511-02 국가균형발전특별회계보조 금	325,832,000		325,832,000	404,190,000	404,190,000			404,190,000		
511-03 기금	1,763,514,000		1,763,514,000	1,856,392,000	1,856,392,000			1,856,392,000		
520 시·도비보조금등	803,709,000		803,709,000	891,776,200	891,776,200			891,776,200		
521 시·도비보조금등	803,709,000		803,709,000	891,776,200	891,776,200			891,776,200		
521-01 시·도비보조금등	803,709,000		803,709,000	891,776,200	891,776,200			891,776,200		

【일반회계】 【농업기술센터】

(단위: 원)

과목 조직-장-관-항-목	예산액 가	전년도 이월액 나	예산현액 다=가+나	징 수 액 라	수납액				정리보류액	미수납액
					수납총액 ①	물납액 ②	환급액 ③	실제수납액 ④=①+②-③		
농업기술센터	33,209,671,000		33,209,671,000	32,028,711,216	31,633,772,404		12,748,650	31,621,023,754	406,128,582	1,558,880
200 세외수입	265,000,000		265,000,000	676,530,956	279,918,124		9,748,650	270,169,474	406,128,582	232,900
210 경상적세외수입	250,000,000		250,000,000	198,993,734	208,742,384		9,748,650	198,993,734		
212 사용료수입				187,251,450	197,000,100		9,748,650	187,251,450		
212-09 기타사용료				187,251,450	197,000,100		9,748,650	187,251,450		
213 수수료수입	230,000,000		230,000,000							
213-05 기타수수료	230,000,000		230,000,000							
214 사업수입	20,000,000		20,000,000	11,030,020	11,030,020			11,030,020		
214-01 사업장생산수입	20,000,000		20,000,000	11,030,020	11,030,020			11,030,020		
216 이자수입				712,264	712,264			712,264		
216-03 기타이자수입				712,264	712,264			712,264		
220 임시적세외수입	15,000,000		15,000,000	476,787,222	70,425,740			70,425,740	406,128,582	232,900
221 재산매각수입				7,738,000	7,738,000			7,738,000		
221-04 불용품매각대금				7,738,000	7,738,000			7,738,000		
223 보조금반환수입				50,460,990	50,460,990			50,460,990		
223-02 자체보조금등반환수입				50,460,990	50,460,990			50,460,990		
224 기타수입	15,000,000		15,000,000	5,880,135	5,880,135			5,880,135		
224-07 그외수입	15,000,000		15,000,000	5,880,135	5,880,135			5,880,135		
225 지난년도수입				412,708,097	6,346,615			6,346,615	406,128,582	232,900

【일반회계】 【농업기술센터】

(단위:원)

과목 조직-장-관-항-목	예산액 ㉠	전년도 이월액 ㉡	예산현액 ㉢=㉠+㉡	징 수 액 ㉣	수납액				정리보류액	미수납액
					수납총액 ①	물납액 ②	환급액 ③	실제수납액 ④=①+②-③		
225-01 지난년도수입				412,708,097	6,346,615			6,346,615	406,128,582	232,900
230 지방행정제재·부과금				750,000	750,000			750,000		
234 과태료				750,000	750,000			750,000		
234-02 기타과태료				750,000	750,000			750,000		
300 지방교부세	1,200,000,000		1,200,000,000							
320 지방소멸대응기금	1,200,000,000		1,200,000,000							
321 지방소멸대응기금	1,200,000,000		1,200,000,000							
321-01 지방소멸대응기금	1,200,000,000		1,200,000,000							
500 보조금	31,716,837,000		31,716,837,000	31,325,189,400	31,328,189,400		3,000,000	31,325,189,400		
510 국고보조금등	24,566,778,000		24,566,778,000	24,238,763,400	24,238,763,400			24,238,763,400		
511 국고보조금등	24,566,778,000		24,566,778,000	24,238,763,400	24,238,763,400			24,238,763,400		
511-01 국고보조금	24,360,147,000		24,360,147,000	5,009,512,400	5,009,512,400			5,009,512,400		
511-02 국가균형발전특별회계보조 금	200,000,000		200,000,000	1,644,522,000	1,644,522,000			1,644,522,000		
511-03 기금	6,631,000		6,631,000	17,584,729,000	17,584,729,000			17,584,729,000		
520 시·도비보조금등	7,150,059,000		7,150,059,000	7,086,426,000	7,089,426,000		3,000,000	7,086,426,000		
521 시·도비보조금등	7,150,059,000		7,150,059,000	7,086,426,000	7,089,426,000		3,000,000	7,086,426,000		
521-01 시·도비보조금등	7,150,059,000		7,150,059,000	7,086,426,000	7,089,426,000		3,000,000	7,086,426,000		
700 보전수입등및내부거래	27,834,000		27,834,000	26,990,860	25,664,880			25,664,880		1,325,980
710 보전수입등				26,990,860	25,664,880			25,664,880		1,325,980

【일반회계】 【농업기술센터】

(단위: 원)

과목 조직-장-관-항-목	예산액 가	전년도 이월액 나	예산현액 다=가+나	징 수 액 라	수납액				정리보류액	미수납액
					수납총액 ①	물납액 ②	환급액 ③	실제수납액 ④=①+②-③		
715 보조금등반환금				26,990,860	25,664,880			25,664,880		1,325,980
715-01 국고보조금등반환금				12,486,430	11,160,450			11,160,450		1,325,980
715-02 시·도비보조금등반환금				14,504,430	14,504,430			14,504,430		
720 내부거래	27,834,000		27,834,000							
721 전입금	27,834,000		27,834,000							
721-03 기타회계전입금	27,834,000		27,834,000							

【일반회계】 【농수산유통사업단】

(단위:원)

과목 조직-장-관-항-목	예산액 ㉑	전년도 이월액 ㉒	예산현액 ㉓=㉑+㉒	징 수 액 ㉔	수납액				정리보류액	미수납액
					수납총액 ①	물납액 ②	환급액 ③	실제수납액 ④=①+②-③		
농수산유통사업단	779,091,000		779,091,000	765,206,710	765,189,660			765,189,660		17,050
200 세외수입	77,562,000		77,562,000	75,134,710	75,117,660			75,117,660		17,050
210 경상적세외수입	75,739,000		75,739,000	72,610,430	72,610,430			72,610,430		
212 사용료수입	16,485,000		16,485,000	15,700,000	15,700,000			15,700,000		
212-09 기타사용료	16,485,000		16,485,000	15,700,000	15,700,000			15,700,000		
213 수수료수입	59,254,000		59,254,000	55,037,010	55,037,010			55,037,010		
213-05 기타수수료	59,254,000		59,254,000	55,037,010	55,037,010			55,037,010		
216 이자수입				1,873,420	1,873,420			1,873,420		
216-01 공공예금이자수입				1,873,420	1,873,420			1,873,420		
220 임시적세외수입	1,823,000		1,823,000	2,524,280	2,507,230			2,507,230		17,050
224 기타수입	1,823,000		1,823,000	2,524,280	2,507,230			2,507,230		17,050
224-07 그외수입	1,823,000		1,823,000	2,524,280	2,507,230			2,507,230		17,050
500 보조금	701,529,000		701,529,000	690,072,000	690,072,000			690,072,000		
510 국고보조금등	180,813,000		180,813,000	180,813,000	180,813,000			180,813,000		
511 국고보조금등	180,813,000		180,813,000	180,813,000	180,813,000			180,813,000		
511-01 국고보조금	180,813,000		180,813,000	180,813,000	180,813,000			180,813,000		
520 시·도비보조금등	520,716,000		520,716,000	509,259,000	509,259,000			509,259,000		
521 시·도비보조금등	520,716,000		520,716,000	509,259,000	509,259,000			509,259,000		
521-01 시·도비보조금등	520,716,000		520,716,000	509,259,000	509,259,000			509,259,000		

【일반회계】 【시설관리사업소】

(단위: 원)

과목 조직-장-관-항-목	예산액 가	전년도 이월액 나	예산현액 다=가+나	징 수 정 액 라	수납액				정리보류액	미수납액
					수납총액 ①	물납액 ②	환급액 ③	실제수납액 ④=①+②-③		
시설관리사업소	463,485,000		463,485,000	528,487,359	500,183,979			500,183,979		28,303,380
200 세외수입	446,921,000		446,921,000	511,923,359	483,619,979			483,619,979		28,303,380
210 경상적세외수입	440,112,000		440,112,000	442,819,149	442,819,149			442,819,149		
211 재산임대수입				190	190			190		
211-02 공유재산임대료				190	190			190		
212 사용료수입	335,950,000		335,950,000	320,993,960	320,993,960			320,993,960		
212-04 상수도사용료				79,200	79,200			79,200		
212-07 입장료수입	299,370,000		299,370,000	284,904,890	284,904,890			284,904,890		
212-09 기타사용료	36,580,000		36,580,000	36,009,870	36,009,870			36,009,870		
214 사업수입	103,800,000		103,800,000	121,432,848	121,432,848			121,432,848		
214-01 사업장생산수입	100,000,000		100,000,000	121,432,848	121,432,848			121,432,848		
214-05 기타사업수입	3,800,000		3,800,000							
216 이자수입	362,000		362,000	392,151	392,151			392,151		
216-01 공공예금이자수입	360,000		360,000							
216-03 기타이자수입	2,000		2,000	392,151	392,151			392,151		
220 임시적세외수입	6,809,000		6,809,000	69,104,210	40,800,830			40,800,830		28,303,380
224 기타수입	6,800,000		6,800,000	69,053,750	40,750,370			40,750,370		28,303,380
224-07 그외수입	6,800,000		6,800,000	69,053,750	40,750,370			40,750,370		28,303,380
225 지난년도수입	9,000		9,000	50,460	50,460			50,460		

【일반회계】 【시설관리사업소】

(단위: 원)

과목 조직-장-관-항-목	예산액 가	전년도 이월액 나	예산현액 다=가+나	징 수 결 정 액 라	수납액				정리보류액	미수납액
					수납총액 ①	물납액 ②	환급액 ③	실제수납액 ④=①+②-③		
225-01 지난년도수입	9,000		9,000	50,460	50,460			50,460		
500 보조금	16,564,000		16,564,000	16,564,000	16,564,000			16,564,000		
510 국고보조금등	14,140,000		14,140,000	14,140,100	14,140,100			14,140,100		
511 국고보조금등	14,140,000		14,140,000	14,140,100	14,140,100			14,140,100		
511-01 국고보조금	14,140,000		14,140,000	14,140,100	14,140,100			14,140,100		
520 시·도비보조금등	2,424,000		2,424,000	2,423,900	2,423,900			2,423,900		
521 시·도비보조금등	2,424,000		2,424,000	2,423,900	2,423,900			2,423,900		
521-01 시·도비보조금등	2,424,000		2,424,000	2,423,900	2,423,900			2,423,900		



【일반회계】 【국민해양안전관】

(단위: 원)

과목 조직-장-관-항-목	예산액 가	전년도 이월액 나	예산현액 다=가+나	징 수 정 액 라	수납액				정리보류액	미수납액
					수납총액 ①	물납액 ②	환급액 ③	실제수납액 ④=①+②-③		
국민해양안전관	1,590,580,000		1,590,580,000	935,777,890	935,777,890			935,777,890		
200 세외수입				2,397,890	2,397,890			2,397,890		
210 경상적세외수입				232,600	232,600			232,600		
212 사용료수입										
212-07 입장료수입										
212-09 기타사용료										
216 이자수입				232,600	232,600			232,600		
216-01 공공예금이자수입				232,600	232,600			232,600		
220 임시적세외수입				2,165,290	2,165,290			2,165,290		
224 기타수입				2,165,290	2,165,290			2,165,290		
224-07 그외수입				2,165,290	2,165,290			2,165,290		
500 보조금	1,590,580,000		1,590,580,000	933,380,000	933,380,000			933,380,000		
510 국고보조금등	1,590,580,000		1,590,580,000	933,380,000	933,380,000			933,380,000		
511 국고보조금등	1,590,580,000		1,590,580,000	933,380,000	933,380,000			933,380,000		
511-01 국고보조금	1,590,580,000		1,590,580,000	933,380,000	933,380,000			933,380,000		

【일반회계】 【진도읍】

(단위: 원)

과목 조직-장-관-항-목	예산액 가	전년도 이월액 나	예산현액 다=가+나	징 수 액 라	수납액				정리보류액	미수납액
					수납총액 ①	물납액 ②	환급액 ③	실제수납액 ④=①+②-③		
진도읍	188,276,000		188,276,000	272,794,363	269,613,013		750	269,612,263		3,182,100
200 세외수입	188,276,000		188,276,000	257,137,933	253,956,583		750	253,955,833		3,182,100
210 경상적세외수입	185,276,000		185,276,000	244,003,263	240,821,913		750	240,821,163		3,182,100
212 사용료수입	5,276,000		5,276,000	5,494,940	5,494,940			5,494,940		
212-05 공유수면사용료	5,276,000		5,276,000							
212-06 시장사용료				4,806,690	4,806,690			4,806,690		
212-09 기타사용료				688,250	688,250			688,250		
213 수수료수입	180,000,000		180,000,000	238,508,120	235,326,020			235,326,020		3,182,100
213-01 증지수입	30,000,000		30,000,000	25,513,000	25,513,000			25,513,000		
213-02 폐기물처리수수료	150,000,000		150,000,000	212,922,920	209,740,820			209,740,820		3,182,100
213-05 기타수수료				72,200	72,200			72,200		
216 이자수입				203	953		750	203		
216-01 공공예금이자수입				143	143			143		
216-03 기타이자수입				60	810		750	60		
220 임시적세외수입	1,000,000		1,000,000	12,497,670	12,497,670			12,497,670		
223 보조금반환수입				9,866,290	9,866,290			9,866,290		
223-02 자체보조금등반환수입				9,866,290	9,866,290			9,866,290		
224 기타수입	1,000,000		1,000,000	568,580	568,580			568,580		
224-07 그외수입	1,000,000		1,000,000	568,580	568,580			568,580		

【일반회계】 【진도읍】

(단위: 원)

과목 조직-장-관-항-목	예산액 가	전년도 이월액 나	예산현액 다=가+나	징 수 액 라	수납액				정리보류액	미수납액
					수납총액 ①	물납액 ②	환급액 ③	실제수납액 ④=①+②-③		
225 지난년도수입				2,062,800	2,062,800			2,062,800		
225-01 지난년도수입				2,062,800	2,062,800			2,062,800		
230 지방행정제재·부과금	2,000,000		2,000,000	637,000	637,000			637,000		
234 과태료	2,000,000		2,000,000	637,000	637,000			637,000		
234-02 기타과태료	2,000,000		2,000,000	637,000	637,000			637,000		
700 보전수입등및내부거래				15,656,430	15,656,430			15,656,430		
710 보전수입등				15,656,430	15,656,430			15,656,430		
715 보조금등반환금				15,656,430	15,656,430			15,656,430		
715-01 국고보조금등반환금				11,817,410	11,817,410			11,817,410		
715-02 시·도비보조금등반환금				3,839,020	3,839,020			3,839,020		

【일반회계】 【군내면】

(단위:원)

과목 조직-장-관-항-목	예산액 가	전년도 이월액 나	예산현액 다=가+나	징 수 액 라	수납액				정리보류액	미수납액
					수납총액 ①	물납액 ②	환급액 ③	실제수납액 ④=①+②-③		
군내면	37,200,000		37,200,000	38,269,170	38,269,170			38,269,170		
200 세외수입	37,200,000		37,200,000	35,816,550	35,816,550			35,816,550		
210 경상적세외수입	34,000,000		34,000,000	31,399,960	31,399,960			31,399,960		
213 수수료수입	34,000,000		34,000,000	31,399,960	31,399,960			31,399,960		
213-01 증지수입	8,000,000		8,000,000	7,655,000	7,655,000			7,655,000		
213-02 폐기물처리수수료	25,000,000		25,000,000	23,744,960	23,744,960			23,744,960		
213-05 기타수수료	1,000,000		1,000,000							
220 임시적세외수입	3,000,000		3,000,000	4,376,590	4,376,590			4,376,590		
223 보조금반환수입				2,749,810	2,749,810			2,749,810		
223-02 자체보조금등반환수입				2,749,810	2,749,810			2,749,810		
224 기타수입	3,000,000		3,000,000	1,620,780	1,620,780			1,620,780		
224-07 그외수입	3,000,000		3,000,000	1,620,780	1,620,780			1,620,780		
225 지난년도수입				6,000	6,000			6,000		
225-01 지난년도수입				6,000	6,000			6,000		
230 지방행정체재·부과금	200,000		200,000	40,000	40,000			40,000		
234 과태료	200,000		200,000	40,000	40,000			40,000		
234-02 기타과태료	200,000		200,000	40,000	40,000			40,000		
700 보전수입등및내부거래				2,452,620	2,452,620			2,452,620		
710 보전수입등				2,452,620	2,452,620			2,452,620		

【일반회계】 【군내면】

(단위:원)

과목 조직-장-관-항-목	예산액 가	전년도 이월액 나	예산현액 다=가+나	징 수 액 라	수납액				정리보류액	미수납액
					수납총액 ①	물납액 ②	환급액 ③	실제수납액 ④=①+②-③		
715 보조금등반환금				2,452,620	2,452,620			2,452,620		
715-01 국고보조금등반환금				1,621,880	1,621,880			1,621,880		
715-02 시·도비보조금등반환금				830,740	830,740			830,740		

【일반회계】 【고군면】

(단위:원)

과목 조직-장-관-항-목	예산액 ㉠	전년도 이월액 ㉡	예산현액 ㉢=㉠+㉡	징 수 액 ㉣	수납액				정리보류액	미수납액
					수납총액 ①	물납액 ②	환급액 ③	실제수납액 ④=①+②-③		
고군면	35,975,000		35,975,000	35,989,462	35,989,462			35,989,462		
200 세외수입	35,975,000		35,975,000	35,259,312	35,259,312			35,259,312		
210 경상적세외수입	34,615,000		34,615,000	31,279,812	31,279,812			31,279,812		
212 사용료수입	200,000		200,000							
212-06 시장사용료	200,000		200,000							
213 수수료수입	34,415,000		34,415,000	31,278,040	31,278,040			31,278,040		
213-01 증지수입	10,821,000		10,821,000	9,935,840	9,935,840			9,935,840		
213-02 폐기물처리수수료	23,594,000		23,594,000	21,342,200	21,342,200			21,342,200		
216 이자수입				1,772	1,772			1,772		
216-03 기타이자수입				1,772	1,772			1,772		
220 임시적세외수입	1,180,000		1,180,000	3,789,500	3,789,500			3,789,500		
223 보조금반환수입				1,501,190	1,501,190			1,501,190		
223-02 자체보조금등반환수입				1,501,190	1,501,190			1,501,190		
224 기타수입	1,180,000		1,180,000	2,255,310	2,255,310			2,255,310		
224-07 그외수입	1,180,000		1,180,000	2,255,310	2,255,310			2,255,310		
225 지난년도수입				33,000	33,000			33,000		
225-01 지난년도수입				33,000	33,000			33,000		
230 지방행정체재·부과금	180,000		180,000	190,000	190,000			190,000		
234 과태료	180,000		180,000	190,000	190,000			190,000		

【일반회계】 【고군면】

(단위: 원)

과목 조직-장-관-항-목	예산액 ㉑	전년도 이월액 ㉒	예산현액 ㉓=㉑+㉒	징 수 액 ㉔	수납액				정리보류액	미수납액
					수납총액 ①	물납액 ②	환급액 ③	실제수납액 ④=①+②-③		
234-02 기타과태료	180,000		180,000	190,000	190,000			190,000		
700 보전수입등및내부거래				730,150	730,150			730,150		
710 보전수입등				730,150	730,150			730,150		
715 보조금등반환금				730,150	730,150			730,150		
715-01 국고보조금등반환금				408,770	408,770			408,770		
715-02 시·도비보조금등반환금				321,380	321,380			321,380		

【일반회계】 【의신면】

(단위:원)

과목 조직-장-관-항-목	예산액 ㉠	전년도 이월액 ㉡	예산현액 ㉢=㉠+㉡	징 수 액 ㉣	수납액				정리보류액	미수납액
					수납총액 ①	물납액 ②	환급액 ③	실제수납액 ④=①+②-③		
의신면	27,925,000		27,925,000	43,288,613	42,946,813			42,946,813		341,800
200 세외수입	27,925,000		27,925,000	40,180,483	39,838,683			39,838,683		341,800
210 경상적세외수입	27,058,000		27,058,000	32,997,183	32,655,383			32,655,383		341,800
213 수수료수입	27,058,000		27,058,000	32,996,900	32,655,100			32,655,100		341,800
213-01 증지수입	9,558,000		9,558,000	9,783,900	9,442,100			9,442,100		341,800
213-02 폐기물처리수수료	17,500,000		17,500,000	23,213,000	23,213,000			23,213,000		
216 이자수입				283	283			283		
216-03 기타이자수입				283	283			283		
220 임시적세외수입	817,000		817,000	7,133,300	7,133,300			7,133,300		
223 보조금반환수입				6,306,100	6,306,100			6,306,100		
223-02 자체보조금등반환수입				6,306,100	6,306,100			6,306,100		
224 기타수입	817,000		817,000	801,600	801,600			801,600		
224-07 그외수입	817,000		817,000	801,600	801,600			801,600		
225 지난년도수입				25,600	25,600			25,600		
225-01 지난년도수입				25,600	25,600			25,600		
230 지방행정체재·부과금	50,000		50,000	50,000	50,000			50,000		
234 과태료	50,000		50,000	50,000	50,000			50,000		
234-02 기타과태료	50,000		50,000	50,000	50,000			50,000		
700 보전수입등및내부거래				3,108,130	3,108,130			3,108,130		



【일반회계】 【의신면】

(단위:원)

과목 조직-장-관-항-목	예산액 가	전년도 이월액 나	예산현액 다=가+나	징 수 정 액 라	수납액				정리보류액	미수납액
					수납총액 ①	물납액 ②	환급액 ③	실제수납액 ④=①+②-③		
710 보전수입등				3,108,130	3,108,130			3,108,130		
715 보조금등반환금				3,108,130	3,108,130			3,108,130		
715-01 국고보조금등반환금				1,361,410	1,361,410			1,361,410		
715-02 시·도비보조금등반환금				1,746,720	1,746,720			1,746,720		

【일반회계】 【임회면】

(단위:원)

과목 조직-장-관-항-목	예산액 ㉠	전년도 이월액 ㉡	예산현액 ㉢=㉠+㉡	징 수 액 ㉣	수납액				정리보류액	미수납액
					수납총액 ①	물납액 ②	환급액 ③	실제수납액 ④=①+②-③		
임회면	38,369,000		38,369,000	43,084,700	43,044,700			43,044,700		40,000
200 세외수입	38,369,000		38,369,000	41,039,880	40,999,880			40,999,880		40,000
210 경상적세외수입	34,435,000		34,435,000	38,253,060	38,253,060			38,253,060		
212 사용료수입	60,000		60,000							
212-09 기타사용료	60,000		60,000							
213 수수료수입	34,375,000		34,375,000	38,252,880	38,252,880			38,252,880		
213-01 증지수입	6,000,000		6,000,000	7,565,700	7,565,700			7,565,700		
213-02 폐기물처리수수료	28,375,000		28,375,000	30,687,180	30,687,180			30,687,180		
216 이자수입				180	180			180		
216-03 기타이자수입				180	180			180		
220 임시적세외수입	3,934,000		3,934,000	2,616,820	2,616,820			2,616,820		
223 보조금반환수입				2,449,120	2,449,120			2,449,120		
223-02 자체보조금등반환수입				2,449,120	2,449,120			2,449,120		
224 기타수입	3,934,000		3,934,000	45,000	45,000			45,000		
224-02 보상금수납금	1,234,000		1,234,000							
224-07 그외수입	2,700,000		2,700,000	45,000	45,000			45,000		
225 지난년도수입				122,700	122,700			122,700		
225-01 지난년도수입				122,700	122,700			122,700		
230 지방행정제재·부과금				170,000	130,000			130,000		40,000

【일반회계】 【임회면】

(단위:원)

과목 조직-장-관-항-목	예산액 가	전년도 이월액 나	예산현액 다=가+나	징 수 액 라	수납액				정리보류액	미수납액
					수납총액 ①	물납액 ②	환급액 ③	실제수납액 ④=①+②-③		
234 과태료				170,000	130,000			130,000		40,000
234-02 기타과태료				170,000	130,000			130,000		40,000
700 보전수입등및내부거래				2,044,820	2,044,820			2,044,820		
710 보전수입등				2,044,820	2,044,820			2,044,820		
715 보조금등반환금				2,044,820	2,044,820			2,044,820		
715-01 국고보조금등반환금				1,276,900	1,276,900			1,276,900		
715-02 시·도비보조금등반환금				767,920	767,920			767,920		

【일반회계】 【지산면】

(단위: 원)

과목 조직-장-관-항-목	예산액 가	전년도 이월액 나	예산현액 다=가+나	징 수 액 라	수납액				정리보류액	미수납액
					수납총액 ①	물납액 ②	환급액 ③	실제수납액 ④=①+②-③		
지산면	17,348,000		17,348,000	20,512,665	20,406,365		1,800	20,404,565		108,100
200 세외수입	17,348,000		17,348,000	19,171,769	19,063,669			19,063,669		108,100
210 경상적세외수입	17,009,000		17,009,000	17,919,029	17,810,929			17,810,929		108,100
213 수수료수입	17,009,000		17,009,000	17,918,500	17,810,400			17,810,400		108,100
213-01 증지수입	7,592,000		7,592,000	6,852,200	6,784,100			6,784,100		68,100
213-02 폐기물처리수수료	8,738,000		8,738,000	11,066,300	11,026,300			11,026,300		40,000
213-05 기타수수료	679,000		679,000							
216 이자수입				529	529			529		
216-01 공공예금이자수입				529	529			529		
220 임시적세외수입	100,000		100,000	1,166,740	1,166,740			1,166,740		
223 보조금반환수입				1,044,224	1,044,224			1,044,224		
223-02 자체보조금등반환수입				1,044,224	1,044,224			1,044,224		
224 기타수입	100,000		100,000	56,816	56,816			56,816		
224-07 그외수입	100,000		100,000	56,816	56,816			56,816		
225 지난년도수입				65,700	65,700			65,700		
225-01 지난년도수입				65,700	65,700			65,700		
230 지방행정체재·부과금	239,000		239,000	86,000	86,000			86,000		
234 과태료	239,000		239,000	86,000	86,000			86,000		
234-02 기타과태료	239,000		239,000	86,000	86,000			86,000		

【일반회계】 【지산면】

(단위: 원)

과목 조직-장-관-항-목	예산액 가	전년도 이월액 나	예산현액 다=가+나	징 수 정 액 라	수납액				정리보류액	미수납액
					수납총액 ①	물납액 ②	환급액 ③	실제수납액 ④=①+②-③		
700 보전수입등및내부거래				1,340,896	1,342,696		1,800	1,340,896		
710 보전수입등				1,340,896	1,342,696		1,800	1,340,896		
715 보조금등반환금				1,340,896	1,342,696		1,800	1,340,896		
715-01 국고보조금등반환금				952,590	952,810		220	952,590		
715-02 시·도비보조금등반환금				388,306	389,886		1,580	388,306		

【일반회계】 【조도면】

(단위:원)

과목 조직-장-관-항-목	예산액 가	전년도 이월액 나	예산현액 다=가+나	징 수 액 라	수납액				정리보류액	미수납액
					수납총액 ①	물납액 ②	환급액 ③	실제수납액 ④=①+②-③		
조도면	38,490,000		38,490,000	47,340,497	46,669,497			46,669,497		671,000
200 세외수입	38,490,000		38,490,000	41,545,077	40,874,077			40,874,077		671,000
210 경상적세외수입	28,413,000		28,413,000	35,074,257	34,403,257			34,403,257		671,000
213 수수료수입	25,810,000		25,810,000	35,056,540	34,385,540			34,385,540		671,000
213-01 증지수입	6,176,000		6,176,000	5,450,800	5,450,800			5,450,800		
213-02 폐기물처리수수료	19,634,000		19,634,000	29,605,740	28,934,740			28,934,740		671,000
216 이자수입	2,603,000		2,603,000	17,717	17,717			17,717		
216-03 기타이자수입	2,603,000		2,603,000	17,717	17,717			17,717		
220 임시적세외수입	10,047,000		10,047,000	6,460,820	6,460,820			6,460,820		
223 보조금반환수입	101,000		101,000	6,450,820	6,450,820			6,450,820		
223-02 자체보조금등반환수입	101,000		101,000	6,450,820	6,450,820			6,450,820		
224 기타수입	9,946,000		9,946,000	10,000	10,000			10,000		
224-07 그외수입	9,946,000		9,946,000	10,000	10,000			10,000		
230 지방행정체재·부과금	30,000		30,000	10,000	10,000			10,000		
234 과태료	30,000		30,000	10,000	10,000			10,000		
234-02 기타과태료	30,000		30,000	10,000	10,000			10,000		
700 보전수입등및내부거래				5,795,420	5,795,420			5,795,420		
710 보전수입등				5,795,420	5,795,420			5,795,420		
715 보조금등반환금				5,795,420	5,795,420			5,795,420		

【일반회계】 【조도면】

(단위:원)

과목 조직-장-관-항-목	예산액 가	전년도 이월액 나	예산현액 다=가+나	징 수 정 액 라	수납액				정리보류액	미수납액
					수납총액 ①	물납액 ②	환급액 ③	실제수납액 ④=①+②-③		
715-01 국고보조금등반환금				3,717,880	3,717,880			3,717,880		
715-02 시·도비보조금등반환금				2,077,540	2,077,540			2,077,540		





【일반회계】 【그린에너지사업과】

(단위:원)

과목 조직-장-관-항-목	예산액 가	전년도 이월액 나	예산현액 다=가+나	징 수 액 라	수납액				정리보류액	미수납액
					수납총액 ①	물납액 ②	환급액 ③	실제수납액 ④=①+②-③		
그린에너지사업과										
200 세외수입										
210 경상적세외수입										
212 사용료수입										
212-09 기타사용료										
220 임시적세외수입										
224 기타수입										
224-07 그외수입										
230 지방행정제재·부과금										
236 부담금										
236-01 부담금										
500 보조금										
510 국고보조금등										
511 국고보조금등										
511-01 국고보조금										
511-03 기금										
520 시·도비보조금등										
521 시·도비보조금등										
521-01 시·도비보조금등										



## 나. 세출결산



# 나. 세출결산

○ 총괄

- 부문별 조서

일반회계

(단위:원)

과목 ( 분야 - 부문 )	예산액 가	예산성립후 증감나			예산현액 다=가+나	지출액 라	다음연도 이월액				보조금 반납액 ㅅ	집행잔액 사=다-라-ㅅ-ㅈ			
		전년도이월액	이용	수입대체경비			계 ㅁ	명시이월 ①	사고이월 ②	계속비이월 ③		계 ㉔=㉓+㉕+ ㉖+㉗+㉘+ ㉙	보조금 경산잔액④	예산 결감액⑤	계획변경등 집행사유미발생⑥
		예비비사용액	전용	변경											
합 계	601,037,655,000	112,287,663,262			713,325,318,262	581,675,358,535	83,173,674,212	63,913,026,890	19,260,647,322		8,722,916,238	39,753,369,277	8,646,407,982	11,007,000	7,790,877,526
일반공공행정	90,714,901,000	1,822,500,000			92,537,401,000	86,921,054,971	981,312,000	896,720,000	84,592,000		129,781,930	4,505,252,099	219,094,740	11,000,000	36,160,000
입법및선거관리	904,649,000				904,649,000	788,168,870					116,480,130				
지방행정·재정지원	1,477,763,000				1,477,763,000	1,385,744,480					92,018,520		11,329,670	10,000,000	
재정·금융	57,436,759,000				57,436,759,000	57,268,179,090					168,579,910		3,293,690	152,493,400	
일반행정	30,895,730,000	1,822,500,000			32,718,230,000	27,478,962,531	981,312,000	896,720,000	84,592,000		129,781,930	4,128,173,539	194,972,250	1,000,000	36,160,000
공공질서및안전	11,707,018,000	4,673,077,494			16,410,669,494	4,820,129,600	3,834,299,100	3,507,264,900	327,034,200		1,241,899,487	6,514,341,307	819,409,703		5,578,336,740
재난방재·민방위	11,707,018,000	4,673,077,494			16,410,669,494	4,820,129,600	3,834,299,100	3,507,264,900	327,034,200		1,241,899,487	6,514,341,307	819,409,703		5,578,336,740
교육	2,545,184,000				2,545,184,000	2,513,791,500					31,392,500			31,392,500	
유아및초중등교육	812,566,000				812,566,000	796,789,000					15,777,000			15,777,000	
평생·직업교육	1,732,618,000				1,732,618,000	1,717,002,500					15,615,500			15,615,500	
문화및관광	37,802,332,000	20,762,974,860			58,565,306,860	40,973,337,695	13,292,919,114	9,259,643,600	4,033,275,514		138,779,695	4,160,270,356	270,141,648		1,291,280,436
문화예술	7,446,412,000	571,507,730			8,017,919,730	6,124,269,215	94,170,400	94,170,400			401,800	1,799,078,315	88,200		
관광	17,422,107,000	13,861,645,570			31,283,752,570	19,123,728,565	10,441,782,864	7,848,905,250	2,592,877,614		28,528,315	1,689,712,826	207,463,638		1,077,733,826
체육	7,272,260,000	3,819,942,110			11,092,202,110	9,111,406,235	1,373,382,500	651,832,600	721,549,900		53,285,500	554,127,875	14,524,500		213,546,610
													116,194,510	209,862,255	

※다음연도 이월액은 자금없는 이월액을 포함

일반회계

(단위:원)

과목 ( 분야 - 부문 )	예산액 ㉑	예산성립후 증감 ㉒			예산현액 ㉓=㉑+㉒	지출액 ㉔	다음연도 이월액				보조금 반납액 ㉖	집행잔액 ㉗=㉑-㉒-㉔-㉕-㉖				
		전년도이월액	이용	수입대체경비			계 ㉕	명시이월 ①	사고이월 ②	계속비이월 ③		계 ㉗=㉑+㉒+㉓+㉔+㉕+㉖+㉗+㉘+㉙+ ㉚+㉛+㉜+㉝	보조금 정산잔액④	예산 결감액⑤	계획변경등 집행사유미발생⑥	
		예비비사용액	전용	변경												낙찰차액⑦
문화재	5,661,553,000	2,509,879,450			8,171,432,450	6,613,933,680	1,383,583,350	664,735,350	718,848,000		56,564,080	117,351,340	48,065,310			
환경	41,357,237,000	6,655,482,340			48,012,719,340	34,483,440,764	11,804,782,065	11,255,671,265	549,110,800		388,692,030	1,335,804,481	981,086,253			
상하수도·수질	23,082,671,000	3,078,355,750			26,171,026,750	18,279,434,886	7,604,411,945	7,604,411,945				287,179,919	192,950,593			
폐기물	10,354,844,000	343,102,000			10,697,946,000	7,885,842,885	2,562,496,800	2,529,013,000	33,483,800		12,616,665	236,989,650	10,420,265			
자연	4,158,911,000	260,081,190			4,418,992,190	3,680,501,065	70,588,240	54,961,240	15,627,000		375,239,515	292,663,370	274,373,885			
해양	2,664,776,000	2,973,943,400			5,638,719,400	3,552,233,218	1,567,285,080	1,067,285,080	500,000,000		835,850	518,365,252	503,341,510			
환경보호일반	1,086,035,000				1,086,035,000	1,085,428,710						606,290				
사회복지	95,671,683,000	10,964,992,982			107,064,485,982	99,120,143,679	3,715,482,980	3,208,817,430	506,665,550		1,956,275,110	2,272,584,213	1,111,859,931		7,000	
기초생활보장	11,962,609,000	427,800,000			12,024,623,000	11,265,115,590	4,782,000	4,782,000				119,509,180	119,508,820			
취약계층지원	9,302,586,000	62,014,000			9,302,586,000	8,790,677,240	36,000,000	36,000,000				229,602,970	216,851,090		360	
보육·가족및여성	11,661,890,000				14,833,056,370	13,403,983,990						1,051,622,670	308,382,225			
노인·청소년	59,740,238,000				67,759,850,612	62,662,256,899	3,674,700,980	3,168,035,430	506,665,550			757,517,123	383,325,636			
노동	321,799,000				321,799,000	309,129,270						12,669,730				
보훈	956,003,000				956,003,000	926,742,440					6,420,000	22,840,560	22,840,560			
주택	1,292,609,000				1,432,609,000	1,388,209,640					3,000	44,396,360	26,525,980		7,000	
사회복지일반	433,959,000	140,000,000			433,959,000	374,028,610						34,425,620	34,425,620			
보건	10,516,793,000				11,281,214,950	9,541,376,202	1,096,679,180	1,096,679,180				233,912,400	409,247,168	229,255,520		
보건의료	10,516,793,000				11,281,214,950	9,541,376,202	1,096,679,180	1,096,679,180				233,912,400	409,247,168	229,255,520		
													650,150	179,341,498		
													650,150	179,341,498		

일반회계

(단위:원)

과목 ( 분야 - 부문 )	예산액 ㉑	예산성립후 증감 ㉒			예산현액 ㉓=㉑+㉒	지출액 ㉔	다음연도 이월액				보조금 반납액 ㉖	집행잔액 ㉗=㉑-㉒-㉔-㉕-㉖			
		전년도이월액	이용	수입대체경비			계 ㉕	명시이월 ①	사고이월 ②	계속비이월 ③		계 ㉘=㉑+㉒+ ㉓+㉔+㉕+ ㉖	보조금 경산잔액④	예산 결감액⑤	계획변경등 집행사유미발생⑥
		예비비사용액	전용	변경											
농림해양수산	185,341,240,000	52,613,960,430			239,482,080,430	182,774,779,176	39,341,505,461	27,423,755,079	11,917,750,382		4,088,310,900	13,277,484,893	4,704,947,743		885,100,350
농업·농촌	116,175,527,000	28,389,211,220			145,235,646,220	113,500,977,262	21,663,536,621	12,076,970,184	9,586,566,437		1,978,316,673	8,092,815,664	2,691,979,624		
임업·산촌	12,523,609,000	670,908,000			14,404,930,030	9,820,125,890	3,632,331,290	3,407,715,660	224,615,630		458,622,240	493,850,610	1,846,370	5,388,989,670	
해양수산·어촌	56,642,104,000	1,881,321,030			79,841,504,180	59,453,676,024	14,045,637,550	11,939,069,235	2,106,568,315		1,651,371,987	4,690,818,619	266,905,470		885,100,350
		855,972,000											1,746,062,649		
산업·중소기업및에너지	20,613,210,000	76,334,970			20,689,544,970	19,549,392,705	488,167,660	25,444,000	462,723,660		31,647,800	620,336,805	13,478,790		
산업진흥·고도화	4,923,088,000	36,404,550			4,959,492,550	4,555,558,445	25,444,000	25,444,000			29,222,390	349,267,715	13,478,790		
에너지및자원개발	15,372,117,000	39,930,420			15,412,047,420	14,686,270,740	462,723,660		462,723,660		2,425,410	260,627,610			
산업·중소기업일반	318,005,000				318,005,000	307,563,520						10,441,480			
													335,788,925		
교통및물류	19,862,755,000	3,770,385,370			23,633,140,370	16,905,422,540	4,616,090,750	4,616,090,750			37,142,550	2,074,484,530	56,880,110		
도로	11,624,384,000	2,601,151,890			14,225,535,890	11,012,071,270	2,523,277,070	2,523,277,070			10,581,060	679,606,490			
대중교통·물류등기타	8,238,371,000	1,169,233,480			9,407,604,480	5,893,351,270	2,092,813,680	2,092,813,680			26,561,490	1,394,878,040	56,880,110		
													1,337,997,930		
국토및지역개발	18,111,100,000	10,183,532,866			28,294,632,866	20,931,290,670	4,002,435,902	2,622,940,686	1,379,495,216		476,474,336	2,884,431,958	225,264,824		
지역및도시	17,671,086,000	10,060,024,076			27,731,110,076	20,470,201,830	3,924,407,402	2,544,912,186	1,379,495,216		476,474,336	2,860,026,508	210	2,659,166,924	
산업단지	440,014,000	123,508,790			563,522,790	461,088,840	78,028,500	78,028,500				24,405,450			
													210	2,634,761,474	
예비비	1,985,254,000														
		△1,985,254,000													
예비비	1,985,254,000														
		△1,985,254,000													
기타	64,808,938,000				64,808,938,000	63,141,199,033						1,667,738,967	14,988,720		
													23,728,620	1,629,021,627	
기타	64,808,938,000				64,808,938,000	63,141,199,033						1,667,738,967	14,988,720		
													23,728,620	1,629,021,627	

- 목별 조서

일반회계

(단위:원)

과목 (목그룹-편성목-통계목)	예산액 ㉑	예산성립후 증감㉒			예산현액 ㉓=㉑+㉒	지출액 ㉔	다음연도 이월액				보조금 반납액 ㉕	집행잔액 ㉖=㉓-㉔-㉕-㉗			
		전년도이월액	이용	수입대체경비			계 ㉗	명시이월 ①	사고이월 ②	계속비이월 ③		계 ㉖=㉓-㉔-㉕ +㉖+㉗+㉘+ ㉙	보조금 정산잔액④	예산 결잔액⑤	계획변경등 집행사유미발생⑥
합 계	601,037,655,000	112,287,663,262			713,325,318,262	581,675,358,535	83,173,674,212	63,913,026,890	19,260,647,322		8,722,916,238	39,753,369,277	8,646,407,982	11,007,000	7,790,877,526
인건비	76,872,574,000	64,527,640			76,937,101,640	73,989,655,275	36,661,840	36,661,840			709,920,187	2,200,864,338	433,845,939		800,000
인건비	76,872,574,000	64,527,640			76,937,101,640	73,989,655,275	36,661,840	36,661,840			709,920,187	2,200,864,338	433,845,939		800,000
보수	33,534,779,000				33,534,779,000	32,775,504,740						759,274,260	12,181,460		
기타직보수	3,079,420,000				3,079,420,000	3,043,799,770						35,620,230			
공무직(무기계약)근로자 보수	11,114,355,000			1,500,000	11,115,855,000	10,681,836,125					74,235,950	359,782,925	51,239,155		
기간제근로자등보수	29,144,020,000	64,527,640		△1,500,000	29,207,047,640	27,488,514,640	36,661,840	36,661,840			635,684,237	1,046,186,923	370,425,324		800,000
물건비	47,331,319,000	223,090,220			47,375,909,220	44,108,674,322	394,631,190	324,128,190	70,503,000		387,856,991	2,484,746,717	351,811,782	11,000,000	2,000,000
일반운영비	36,906,600,000	64,812,730	△192,500,000		36,778,912,730	34,386,541,980	36,475,840	7,732,840	28,743,000		354,130,202	2,001,764,708	299,848,361	11,000,000	2,000,000
사무관리비	18,935,021,000	57,312,730		△30,100,000	18,962,233,730	17,647,190,312	30,886,800	2,143,800	28,743,000		210,669,186	1,073,487,432	161,815,099	10,000,000	2,000,000
공공운영비	13,718,909,000		△45,000,000	100,000	13,674,009,000	12,852,592,534	5,589,040	5,589,040			105,707,404	710,120,022	98,832,614	1,000,000	
행사운영비	2,028,172,000	7,500,000			1,918,172,000	1,743,818,454					37,753,612	136,599,934	39,200,648		
맞춤형복지제도시행경비	2,224,498,000		△147,500,000	30,000,000	2,224,498,000	2,142,940,680							1,209,880	96,189,406	
여비	1,786,108,000				1,786,108,000	1,579,713,841					6,499,940	199,894,219	8,654,540		
국내여비	1,015,568,000				1,015,568,000	841,411,022					6,499,940	167,657,028	6,094,470	185,145,209	
월액여비	378,240,000				378,240,000	370,574,270						7,665,730			7,665,730
국외업무여비	52,000,000				73,000,000	70,489,270						2,510,730			
				21,000,000											2,510,730

※다음연도 이월액은 자금없는 이월액을 포함



일반회계

(단위:원)

과목 (목그룹-편성목-통계목)	예산액 ㉑	예산성립후 증감㉒			예산현액 ㉓=㉑+㉒	지출액 ㉔	다음연도 이월액				보조금 반납액 ㉕	집행잔액 ㉖=㉓-㉔-㉕-㉗				
		전년도이월액	이용	수입대체경비			계 ㉗	명시이월 ①	사고이월 ②	계속비이월 ③		계 ㉘=㉑+㉒+ ㉓+㉔+㉕+ ㉖	보조금 정산잔액④	예산 결감액⑤	계획변경등 집행사유미발생⑥	
																예비비사용액
국채화여비	97,800,000			△21,000,000	76,800,000	74,725,789						2,074,211			2,074,211	
공무원 교육여비	242,500,000				242,500,000	222,513,480						19,986,520			19,986,520	
업무추진비	624,095,000				624,095,000	580,503,220						43,591,780	1,132,500		42,459,280	
기관운영업무추진비	202,580,000				202,580,000	182,731,750						19,848,250			19,848,250	
정원가산업무추진비	46,960,000				46,960,000	46,832,000						128,000			128,000	
시책추진업무추진비	216,635,000				216,635,000	197,108,230						19,526,770	1,115,500		18,411,270	
부서운영업무추진비	157,920,000				157,920,000	153,831,240						4,088,760	17,000		4,071,760	
직무수행경비	1,813,937,000				1,813,937,000	1,809,810,650						4,126,350			4,126,350	
직책급업무수행경비	75,617,000				75,617,000	75,616,140						860			860	
직급보조비	1,452,840,000				1,452,840,000	1,449,300,710						3,539,290			3,539,290	
특정업무경비	285,480,000				285,480,000	284,893,800						586,200			586,200	
의회비	473,952,000				473,952,000	417,751,410						56,200,590			56,200,590	
의정활동비	92,400,000				92,400,000	92,400,000										
월정수당	146,300,000				146,300,000	146,299,440						560			560	
의원국내여비	41,580,000				41,580,000	5,948,200						35,631,800			35,631,800	
의원국외여비	17,500,000				17,500,000	12,551,660						4,948,340			4,948,340	
의정운영공통경비	58,600,000				58,600,000	54,954,000						3,646,000			3,646,000	
의회운영업무추진비	50,600,000				50,600,000	47,683,800						2,916,200			2,916,200	



일반회계

(단위:원)

과목 (목그룹-편성목-통계목)	예산액 ㉑	예산성립후 증감㉒			예산현액 ㉓=㉑+㉒	지출액 ㉔	다음연도 이월액				보조금 반납액 ㉕	집행잔액 ㉖=㉓-㉔-㉕-㉗				
		전년도이월액	이용	수입대체경비			계 ㉗	명시이월 ①	사고이월 ②	계속비이월 ③		계 ㉘=㉑+㉒+ ㉓+㉔+㉕+ ㉖	보조금 정산잔액④	예산 결잔액⑤	계획변경등 집행사유미발생⑥	
																예비비사용액
의용소방대지원경비	50,056,000				50,056,000	48,902,120						1,153,880			1,153,880	
자율방범대실비지원	48,050,000				48,050,000	48,050,000										
통장·이장·반장활동보 상금	1,153,240,000				1,153,240,000	1,147,792,720						5,447,280			5,447,280	
민간인국외여비	43,890,000				43,890,000	41,322,340						2,567,660			2,567,660	
외빈초청여비	66,000,000				66,000,000	51,574,500						14,425,500			14,425,500	
사회복무요원보상금	362,640,000				362,640,000	216,279,520						146,360,480				
행사실비지원금	1,213,051,000		120,000,000	2,000,000	1,335,051,000	1,146,533,900				82,108,730	106,408,370	59,981,910			40,266,460	6,160,000
예술단원·운동부등보상 금	1,969,951,000				1,969,951,000	1,764,182,640						205,768,360			205,768,360	
기타보상금	43,059,712,000	24,534,550			44,672,399,550	40,414,452,560	53,205,240	53,205,240		1,680,144,042	2,524,597,708	1,602,708,268			921,889,440	
		1,504,480,000		83,673,000												
이주및재해보상금	62,099,000				101,073,000	86,918,000					2,322,700	11,832,300	2,313,500		9,518,800	
		38,974,000														
민간인재해및복구활동보 상금	62,099,000				101,073,000	86,918,000					2,322,700	11,832,300	2,313,500		9,518,800	
		38,974,000														
포상금	2,313,357,000				2,313,357,000	2,216,582,180						96,774,820			96,774,820	
포상금	424,790,000				424,790,000	328,015,830						96,774,170			96,774,170	
성과상여금	1,888,567,000				1,888,567,000	1,888,566,350						650			650	
연금부담금등	11,764,410,000				11,764,410,000	11,406,395,255					39,274,300	318,740,445	24,690,880		294,049,565	
연금부담금	8,050,231,000				8,050,231,000	8,050,230,920					80				80	
국민건강보험금	1,514,220,000				1,514,220,000	1,504,532,000					9,688,000				9,688,000	
공무직(무기계약)근로자 보험료부담금 등	2,199,959,000				2,199,959,000	1,851,632,335				39,274,300	309,052,365	24,690,880			284,361,485	

일반회계

(단위:원)

과목 (목그룹-편성목-통계목)	예산액 ㉑	예산성립후 증감㉒			예산현액 ㉓=㉑+㉒	지출액 ㉔	다음연도 이월액				보조금 반납액 ㉕	집행잔액 ㉖=㉓-㉔-㉕-㉗					
		전년도이월액	이용	수입대체경비			계 ㉗	명시이월 ①	사고이월 ②	계속비이월 ③		계 ㉖=㉓-㉔-㉕ +㉖+㉗+㉘+ ㉙	보조금 정산잔액④	예산 결감액⑤	계획변경등 집행사유미발생⑥		
																예비비사용액	전용
배상금등	4,464,000				4,464,000	4,463,019						981		701		280	
배상금등	4,464,000				4,464,000	4,463,019						981		701		280	
출연금	2,734,506,000				2,734,506,000	2,734,506,000											
출연금	2,734,506,000				2,734,506,000	2,734,506,000											
민간이전	69,581,155,000	1,720,192,500			71,257,764,500	64,727,966,967	590,675,740	590,675,740			2,207,268,996	3,731,852,797	2,176,130,792				149,686,000
		42,000,000	90,000	△85,673,000									944,730	1,405,091,275			
의료및구료비	1,648,199,000				1,648,199,000	1,261,663,210					207,734,830	178,800,960	171,196,320			7,604,640	
민간경상사업보조	30,904,412,000	1,720,192,500			32,515,521,500	29,110,677,730	529,225,740	529,225,740			799,140,303	2,076,477,727	920,482,977				30,226,000
			△24,910,000	△84,173,000										1,125,768,750			
민간단체법정운영비보조	1,248,494,000				1,248,494,000	1,218,603,480						29,890,520			520		29,890,000
민간행사사업보조	3,770,100,000				3,770,100,000	3,657,520,320						112,579,680	2,600,000				89,570,000
민간위탁금	14,408,121,000				14,408,121,000	12,801,069,290	61,450,000	61,450,000			926,713,667	618,888,043	618,120,843				
															767,200		
보험금	2,905,041,000			500,000	2,905,541,000	2,489,223,100					98,318,686	317,999,214	223,849,794				
													944,730	93,204,690			
연금지급금	45,715,000				45,715,000	45,714,500						500				500	
이차보전금	238,755,000				238,755,000	208,052,695					8,467,460	22,234,845	19,759,060				2,475,785
운수업계보조금	3,559,973,000				3,559,973,000	3,342,757,650					25,138,560	192,076,790	57,689,330				134,387,460
사회복지시설법정운영비 보조	8,740,586,000	42,000,000			8,782,586,000	8,472,235,182					138,514,860	171,835,958	160,227,958				11,608,000
사회복지사업보조	1,887,291,000				1,887,291,000	1,875,217,310					3,240,630	8,833,060	2,204,510				6,628,550
민간인위탁교육비	224,468,000		25,000,000	△2,000,000	247,468,000	245,232,500						2,235,500					2,235,500
자치단체등이전	6,970,233,000				6,970,233,000	6,806,673,140					11,886,150	151,673,710	98,821,980				52,851,730

일반회계

(단위:원)

과목 (목그룹-편성목-통계목)	예산액 ㉑	예산성립후 증감㉒			예산현액 ㉓=㉑+㉒	지출액 ㉔	다음연도 이월액				보조금 반납액 ㉕	집행잔액 ㉖=㉓-㉔-㉕-㉗				
		전년도이월액	이용	수입대체경비			계 ㉗	명시이월 ①	사고이월 ②	계속비이월 ③		계 ㉘=㉔+㉕+ +⑥+⑦+⑧+ ⑨	보조금 정산잔액④	예산 결감액⑤	계획변경등 집행사유미발생⑥	
																예비비사용액
자치단체간부담금	2,266,902,000				2,266,902,000	2,212,024,010							54,877,990	54,877,000		
교육기관예대한보조	1,171,270,000				1,171,270,000	1,099,661,870					11,886,150		59,721,980	43,944,980		15,777,000
시·군·구 교육비특별회 계 법정전출금	147,504,000				147,504,000	147,504,000										
예비군육성지원경상보조	96,618,000				96,618,000	96,618,000										
공기관등예대한경상적위 탁사업비	3,084,441,000				3,084,441,000	3,084,440,030							970			970
기타부담금	203,498,000				203,498,000	166,425,230							37,072,770			37,072,770
전출금	114,000				114,000	114,000										
공무원연금관리공단경상 전출금	114,000				114,000	114,000										
차입금이자상환	54,000				54,000	53,710							290			290
기타차입금이자상환	54,000				54,000	53,710							290			290
자본지출	221,343,241,000	110,193,304,352			331,608,955,352	219,999,333,397	82,051,745,202	62,861,600,880	19,190,144,322			2,504,955,382	27,052,921,371	3,376,977,040	7,000	7,632,231,526
			72,410,000											1,918,578,221	14,125,127,584	
시설비및부대비	175,821,686,000	102,051,434,832			277,873,120,832	174,188,777,463	77,764,599,662	59,347,029,660	18,417,570,002			1,038,186,229	24,881,557,478	1,958,621,947		7,630,016,226
														1,918,568,221	13,374,351,084	
시설비	174,706,359,000	101,662,459,932			275,408,578,932	172,938,618,253	76,755,081,182	58,392,300,180	18,362,781,002			1,011,141,329	24,703,738,168	1,927,532,137		7,571,011,726
				△960,240,000										1,916,001,721	13,289,192,584	
감리비	785,168,000	203,514,300			1,954,682,300	960,205,200	900,729,900	869,063,900	31,666,000			20,664,450	73,082,750	17,120,150		
														2,566,500	53,396,100	
시설부대비	254,449,000	185,460,600			434,149,600	214,244,010	108,788,580	85,665,580	23,123,000			6,380,450	104,736,560	13,969,660		59,004,500
															31,762,400	
행사관련시설비	75,710,000				75,710,000	75,710,000										
민간자본이전	21,860,947,000	7,715,373,900			29,553,730,900	22,711,996,474	3,744,520,260	3,013,897,000	730,623,260			1,451,503,479	1,645,710,687	1,408,757,307	7,000	
															236,946,380	
민간자본사업보조(자체재 원)	4,328,267,000	893,124,020			5,221,391,020	4,515,353,640	450,000,000	200,000,000	250,000,000				256,037,380	126,456,210		
															129,581,170	



일반회계

(단위:원)

과목 (목그룹-편성목-통계목)	예산액 ㉑	예산성립후 증감㉒			예산현액 ㉓=㉑+㉒	지출액 ㉔	다음연도 이월액				보조금 반납액 ㉕	집행잔액 ㉖=㉑-㉒-㉔-㉕						
		전년도이월액	이용	수입대체경비			계 ㉗	명시이월 ㉘ ①	사고이월 ㉙ ②	계속비이월 ㉚ ③		계 ㉛=㉘+㉙+ ㉚+㉜+㉝ ㉞	보조금 정산잔액㉟	예산 결감액㊱	계획변경등 집행사유미발생㊲			
		예비비사용액	전용	변경												낙찰차액㉞	지출잔액㉟	예비비㊳
기금전출금	41,672,440,000				41,672,440,000	41,672,440,000												
예비비및기타	11,638,587,000				9,653,333,000	9,484,865,380						168,467,620	12,792,820					
		△1,985,254,000											3,233,690	152,381,110				
예비비	1,985,254,000																	
		△1,985,254,000																
일반예비비	1,965,398,000																	
		△1,965,398,000																
재해·재난목적예비비	19,856,000																	
		△19,856,000																
반환금기타	9,653,333,000				9,653,333,000	9,484,865,380						168,467,620	12,792,820					
													3,233,690	152,381,110				
국고보조금반환금	5,839,379,000				5,828,990,000	5,730,775,900						98,214,100	3,050,540					
													3,281,330	91,882,230				
시·도비보조금반환금	3,781,126,000				3,791,515,000	3,724,871,370						66,643,630	9,742,280					
													12,360	56,888,990				
기타반환금등	32,828,000				32,828,000	29,218,110						3,609,890						
														3,609,890				

○ 부서 성과 및 사업별조서

【일반회계】 【기획홍보실】

- 부서 성과

(단위:원)

정책목표	예산액	결산액	성과지표	측정산식	단위	성과지표 달성현황		
						목표	실적	달성율
군정 종합기획조정 및 현안과제 추진을 통한 현안사업의 가시화	2,439,307,000	2,297,479,190	군정 종합기획조정 및 현안과제 추진	(실시횟수/계획횟수)*100	%	2539	2395	94%
지방재정 운영의 건전성 확보 및 효율성 제고	611,825,000	556,943,460	효율적인 재정관리 운영	예산반영율	%	611백만원	556백만원	91%

- 사업별 조서

(단위:원)

과목 (조직 - 사업)	예산액 ㉑	예산성립후 증감㉒			예산현액 ㉓=㉑+㉒	지출액 ㉔	다음연도 이월액				보조금 반납금 ㉕	집행잔액 ㉖=㉓-㉔-㉕-㉗			
		전년도이월액	이용	수입대체경비			계 ㉗	명시이월 ㉘①	사고이월 ㉙②	계속비이월 ㉚③		계 ㉛=㉔+㉘+㉙+㉚	보조금 정산잔액④	예산절감액⑤	계획변경등 집행사유미발생⑥
		예비비사용액	전용	변경											
기획홍보실	45,284,271,000				43,299,017,000	43,093,433,362	37,800,000					167,783,638		11,000,000	
		△1,965,254,000												156,783,638	
지방행정 역량 강화	2,539,140,000				2,539,140,000	2,395,441,940	37,800,000					105,898,060		1,000,000	
														104,898,060	
군정 정책의 기획조정	165,090,000				165,090,000	151,447,750						13,642,250		13,642,250	
군정 주요업무 추진	85,000,000				85,000,000	73,228,000						11,772,000		11,772,000	
군정 제안 제도운영	4,240,000				4,240,000	4,240,000									
기획홍보실(업무추진비)	11,500,000				11,500,000	11,465,290						34,710		34,710	
세계 섬 엑스포 유치 협력	50,000,000				50,000,000	50,000,000									
정책관련업무추진	3,000,000				3,000,000	3,000,000									
중앙부처 활동지원	11,350,000				11,350,000	9,514,460						1,835,540		1,835,540	
법무업무	294,600,000				294,600,000	290,989,810						3,610,190		3,610,190	
소송 수행	294,600,000				294,600,000	290,989,810						3,610,190		3,610,190	
국제교류 업무 협력 사업	5,000,000				5,000,000	5,000,000									
국제화 재단 기금조성	5,000,000				5,000,000	5,000,000									
효율적인 군정홍보 운영	1,679,982,000				1,679,982,000	1,659,945,180						20,036,820		1,000,000	
														19,036,820	

※다음연도 이월액은 자금없는 이월액을 포함



【일반회계】 【기획홍보실】

과목 ( 조직 - 사업 )	예산액 ㉑	예산성립후 증감㉒			예산현액 ㉓=㉑+㉒	지출액 ㉔	다음연도 이월액				보조금 반납금 ㉕	집행잔액 ㉖=㉓-㉔-㉕-㉗						
		전년도이월액	이용	수입대체경비			계 ㉗	명시이월 ①	사고이월 ②	계속비이월 ③		계 ㉘=㉔+㉕ +㉖+㉗+㉘+㉙	보조금 정산잔액④	예산결감액⑤	계획변경등 집행사유미발생⑥			
		예비비사용액	전용	변경									낙찰차액⑦	지출잔액⑧	예비비⑨			
진도군보 등 소식지 발행	39,600,000				39,600,000	39,600,000												
진도군정 홍보	1,640,382,000				1,640,382,000	1,620,345,180						20,036,820		1,000,000	19,036,820			
제도개선 위주 감사 및 공직기강 확립	44,060,000				44,060,000	36,727,550						7,332,450		7,332,450				
감사 및 조사업무 추진	44,060,000				44,060,000	36,727,550						7,332,450		7,332,450				
합리적 계약심사업무 추진	7,000,000				7,000,000	7,000,000												
효율적인 계약심사 추진	7,000,000				7,000,000	7,000,000												
효율적인 군정현안 운영	235,000,000				235,000,000	138,420,000	37,800,000			37,800,000		58,780,000		58,780,000				
효율적인 공모사업 추진	235,000,000				235,000,000	138,420,000	37,800,000			37,800,000		58,780,000		58,780,000				
의회 업무	2,600,000				2,600,000	2,231,700						368,300		368,300				
군의회 업무 지원	2,600,000				2,600,000	2,231,700						368,300		368,300				
통계업무추진	86,065,000				86,065,000	83,936,950						2,128,050		2,128,050				
통계조사 및 통계자료 작성(보조)	33,338,000				33,338,000	32,669,560						668,440		668,440				
통계조사 및 통계자료 작성(자체)	48,233,000				48,233,000	46,773,520						1,459,480		1,459,480				
통계조사 및 통계자료 작성(인건비)	4,494,000				4,494,000	4,493,870						130		130				
국고발굴 TF팀 운영	19,743,000				19,743,000	19,743,000												
국고발굴 TF팀 직원역량강화	19,743,000				19,743,000	19,743,000												
효율적인 재정운영 관리	611,825,000				611,825,000	556,943,460						54,881,540		10,000,000	44,881,540			
예산운영 관리	246,043,000				246,043,000	234,286,780						11,756,220		11,756,220				
예산편성운영 효율성 도모	214,205,000				214,205,000	202,448,780						11,756,220		11,756,220				
예산운영 관리(인건비)	31,838,000				31,838,000	31,838,000												



【일반회계】 【인구정책실】

- 부서 성과

(단위:원)

정책목표	예산액	결산액	성과지표	측정산식	단위	성과지표 달성현황		
						목표	실적	달성율
산업단지 관리로 지역개발 및 경제활성화 기반조성	440,014,000	337,580,050	농공단지 노후기반시설 확충, 폐수종말처리장 예비시운전 등	예산편성 및 집행실적	천원	719360	461088	0%
투자유치 활성화 실현	96,450,000	59,025,600	투자유치 관련 행사 추진 및 물품 제작 구입	참여 및 제작 횟수	회	46	46	100%
인구 유입 시책 추진 및 청년 육성 통한 지방행정 역량강화	845,267,000	787,584,010	저출산 인식개선 및 청년 역량강화	교육 횟수	회	20	20	100%
사회적기업 및 마을기업 육성 추진을 통한 사회서비스 향상 기대	122,399,000	64,843,920	사회서비스 향상	기업 육성 개소수	개소	3	3	100%
청년 일자리 지원사업을 통한 고용 지속 및 신규 일자리 창출	93,500,000	78,285,000	일자리창출	일자리 창출 갯수	개	54	54	100%
취업 취약계층에게 취업의 기회 제공하여 신규 일자리 창출	321,799,000	309,129,270	일자리 창출	일자리 창출 갯수	개	64	62	97.9%
취업 취약계층에게 취업의 기회 제공하여 신규 일자리 창출	219,079,000	212,794,240	일자리 창출	일자리 참여 인원 수	명	44	44	100%

- 사업별 조서

(단위:원)

과목 (조직 - 사업)	예산액 ㉑	예산성립후 증감㉒			예산현액 ㉓=㉑+㉒	지출액 ㉔	다음연도 이월액				보조금 반납금 ㉕	집행잔액 ㉖=㉓-㉔-㉕-㉗-㉘				
		전년도이월액	이용 전용	수입대체경비 변경			계 ㉗	명시이월 ①	사고이월 ②	계속비이월 ③		계 ㉘=㉑+㉒+ ㉓+㉔+㉕+㉖+㉗+㉘+㉙	보조금 정산잔액④	예산절감액⑤	계획변경등 집행사유미발생⑥	
																예비비사용액
인구정책실	7,585,791,000	2,006,008,790			9,591,799,790	5,556,577,600	1,012,930,500	974,748,500	38,182,000		156,255,430	2,866,036,260	220,077,090		2,645,959,170	
산업단지 조성 및 관리	440,014,000	123,508,790			563,522,790	461,088,840	78,028,500	78,028,500				24,405,450			24,405,450	
농공단지 관리	440,014,000	123,508,790			563,522,790	461,088,840	78,028,500	78,028,500				24,405,450			24,405,450	
농공단지 관리		123,508,790			123,508,790	123,508,790										
농공단지 관리(자체)	120,260,000				120,260,000	99,563,020	16,578,500	16,578,500				4,118,480			4,118,480	
농공단지 관리(인건비)	36,044,000				36,044,000	32,402,900						3,641,100			3,641,100	
농공단지 관리(운영비)	263,710,000				263,710,000	185,614,130	61,450,000	61,450,000				16,645,870			16,645,870	
농공단지 관리(보조사업)	20,000,000				20,000,000	20,000,000										
투자유치 활성화	96,450,000				96,450,000	59,025,600						37,424,400			37,424,400	
기업 및 민자유치 활성화	96,450,000				96,450,000	59,025,600						37,424,400			37,424,400	

【일반회계】 【인구정책실】

과목 ( 조 직 - 사 업 )	예산액 ㉑	예산성립후 증감㉒			예산현액 ㉓=㉑+㉒	지출액 ㉔	다음연도 이월액				보조금 반납금 ㉕	집행잔액 ㉖=㉑-㉔-㉕-㉗			
		전년도이월액	이용	수입대체경비			계 ㉘	명시이월 ㉙	사고이월 ㉚	계속비이월 ㉛		계 ㉜=㉙+㉚+㉛+㉞	보조금 정산잔액④	예산결감액⑤	계획변경등 집행사유미발생⑥
		예비비사용액	전용	변경											
투자유치 여건조성	43,050,000				43,050,000	37,918,100						5,131,900		5,131,900	
투자유치 활성화	23,000,000				23,000,000	21,107,500						1,892,500		1,892,500	
투자기업 지원	30,400,000				30,400,000							30,400,000		30,400,000	
지방행정 역량 강화	3,958,825,000	1,822,500,000			5,781,325,000	2,354,828,180	923,180,000	896,720,000	26,460,000		45,714,230	2,457,602,590	68,739,590	2,388,863,000	
인구늘리기	3,958,825,000	1,822,500,000			5,781,325,000	2,354,828,180	923,180,000	896,720,000	26,460,000		45,714,230	2,457,602,590	68,739,590	2,388,863,000	
인구늘리기 업무 추진	472,107,000				472,107,000	460,005,050						12,101,950		12,101,950	
청년업무 추진	338,200,000	22,500,000			360,700,000	320,754,500					18,060,000	21,885,500	15,840,000	6,045,500	
신혼부부와 다자녀 가정 보금자리 지원	12,460,000				12,460,000	6,824,460					2,254,210	3,381,330	3,381,330		
청년센터 운영비	35,800,000				35,800,000	31,352,300						4,447,700		4,447,700	
청년부부 결혼축하금 지원사업	120,000,000				120,000,000	64,000,000					16,800,000	39,200,000	39,200,000		
지방소멸대응기금(자체재원 )	60,000,000				60,000,000	18,000,000	22,000,000	22,000,000				20,000,000		20,000,000	
지방소멸대응기금(이전재원 )	2,000,000,000	1,800,000,000			3,800,000,000	927,272,150	526,460,000	500,000,000	26,460,000			2,346,267,850		2,346,267,850	
청년센터 운영비(인건비)	59,058,000				59,058,000	55,139,720					200,020	3,718,260	3,718,260		
청년 희망 디딤돌 통장사업	37,200,000				37,200,000	34,200,000					1,200,000	1,800,000	1,800,000		
진도 242 소행성 프로젝트	500,000,000				500,000,000	425,280,000	74,720,000	74,720,000							
지방소멸대응기금(광역계정 )	300,000,000				300,000,000		300,000,000	300,000,000							
전남형 청년공동체 활성화 사업	24,000,000				24,000,000	12,000,000					7,200,000	4,800,000	4,800,000		
지역경제활성화	312,699,000				312,699,000	104,493,190					81,958,820	126,246,990	119,596,230	6,650,760	
사회서비스 확충 및 일자리 창출	83,699,000				83,699,000	40,710,000					34,389,000	8,600,000	8,600,000		
사회적기업 일자리창출사업	42,989,000				42,989,000						34,389,000	8,600,000	8,600,000		

【일반회계】 【인구정책실】

과목 ( 조 직 - 사 업 )	예산액 ㉑	예산성립후 증감㉒			예산현액 ㉓=㉑+㉒	지출액 ㉔	다음연도 이월액				보조금 반납금 ㉕	집행잔액 ㉖=㉑-㉒-㉔-㉕						
		전년도이월액	이용	수입대체경비			계 ㉗	명시이월 ①	사고이월 ②	계속비이월 ③		계 ㉘=㉑+㉓ +㉖+㉗+㉘+㉙	보조금 정산잔액④	예산결감액⑤	계획변경등 집행사유미발생⑥			
		예비비사용액	전용	변경									낙찰차액⑦	지출잔액⑧	예비비⑨			
사회적경제기업 시설장비 지원사업	27,410,000				27,410,000	27,410,000												
사회적 경제기업 사업개발비 지원사업	13,300,000				13,300,000	13,300,000												
마을기업 육성사업	20,000,000				20,000,000	20,000,000												
마을기업 육성사업(전남형)	20,000,000				20,000,000	20,000,000												
지역경제활성화 추진	209,000,000				209,000,000	43,783,190				47,569,820	117,646,990	110,996,230		6,650,760				
마을공동체 공모사업	52,000,000				52,000,000	37,433,920				2,569,820	11,996,260	5,996,230		6,000,030				
마을공동체 지원센터 운영(보조)	150,000,000				150,000,000					45,000,000	105,000,000	105,000,000						
마을공동체 지원센터 운영(자체)	7,000,000				7,000,000	6,349,270					650,730			650,730				
고향사랑기부금 관리	190,994,000				190,994,000	182,663,260					8,330,740			8,330,740				
고향사랑기부금 운영	190,994,000				190,994,000	182,663,260					8,330,740			8,330,740				
고향사랑기부금 운영경비	107,400,000				107,400,000	101,765,420					5,634,580			5,634,580				
고향사랑기부금 답례품	75,250,000				75,250,000	72,553,840					2,696,160			2,696,160				
고향사랑기부금 종합정보시스템 유지관리	8,344,000				8,344,000	8,344,000												
일자리창출지원	941,121,000				941,121,000	837,510,570				4,564,500	99,045,930	10,650,500		88,395,430				
취업지원서비스 및 청년일자리 창출	941,121,000				941,121,000	837,510,570				4,564,500	99,045,930	10,650,500		88,395,430				
4050희망일자리 장려금 지원	8,000,000				8,000,000	8,000,000												
청년 마을로사업	39,417,000				39,417,000	39,417,000												
일자리지원 업무 추진	3,200,000				3,200,000	2,225,600					974,400			974,400				
일자리 엑스포	7,000,000				7,000,000	6,979,900					20,100			20,100				
전남 청년 근속장려금	85,500,000				85,500,000	70,285,000				4,564,500	10,650,500	10,650,500						

【일반회계】 【인구정책실】

과목 ( 조직 - 사업 )	예산액 ㉑	예산성립후 증감㉒			예산현액 ㉓=㉑+㉒	지출액 ㉔	다음연도 이월액				보조금 반납금 ㉕	집행잔액 ㉖=㉓-㉔-㉕-㉗-㉘						
		전년도이월액	이용	수입대체경비			계 ㉗	명시이월 ①	사고이월 ②	계속비이월 ③		계 ㉘=㉔+㉕ +㉖+㉗+㉘+㉙	보조금 정산잔액④	예산결감액⑤	계획변경등 집행사유미발생⑥			
		예비비사용액	전용	변경									낙찰차액⑦	지출잔액⑧	예비비⑨			
청년 농수산유통활동가 육성 사업	14,424,000				14,424,000	14,424,000												
신종년 사회공헌활동 지원사업(전환사업)	68,173,000				68,173,000	20,606,000						47,567,000			47,567,000			
진도군 희망브리지 청년 창업 지원사업	112,433,000				112,433,000	112,433,000												
전남 청년창업 후속지원 프로그램	48,013,000				48,013,000	48,013,000												
지역연계형 청년 창업 지원사업	112,500,000				112,500,000	112,500,000												
외국인 근로자 주거 지원사업	135,000,000				135,000,000	96,323,750						38,676,250			38,676,250			
외국인 계절근로자 운영 지원	30,094,000				30,094,000	28,936,320						1,157,680			1,157,680			
청년 마을로 플러스 프로젝트 지원사업	174,424,000				174,424,000	174,424,000												
기업멘토형 청년 창업 지원사업	102,943,000				102,943,000	102,943,000												
고용촉진	321,799,000				321,799,000	309,129,270						12,669,730			12,669,730			
취약계층 자활기반 조성	321,799,000				321,799,000	309,129,270						12,669,730			12,669,730			
공공일자리사업(공공근로사 업)	321,799,000				321,799,000	309,129,270						12,669,730			12,669,730			
취약계층 보호	219,079,000				219,079,000	212,794,240					3,774,310	2,510,450	2,510,450					
취약계층 복지향상	219,079,000				219,079,000	212,794,240					3,774,310	2,510,450	2,510,450					
지역 공동체 일자리(전환사업)	219,079,000				219,079,000	212,794,240					3,774,310	2,510,450	2,510,450					
귀농귀촌 활성화	718,520,000	60,000,000			778,520,000	660,111,490	11,722,000		11,722,000		20,243,570	86,442,940	18,580,320		67,862,620			
귀농인 육성	718,520,000	60,000,000			778,520,000	660,111,490	11,722,000		11,722,000		20,243,570	86,442,940	18,580,320		67,862,620			
귀농어귀촌인 우수창업 활성화 지원사업	60,000,000	60,000,000			120,000,000	89,892,610					18,064,440	12,042,950	12,042,950					
도시민 유치 지원사업(자체)	48,200,000				48,200,000	40,431,000	7,762,000		7,762,000			7,000			7,000			
귀농인의 집 지원	12,400,000				12,400,000	11,800,120						599,880			599,880			

【일반회계】 【인구정책실】

과목 ( 조 직 - 사 업 )	예산액 ㉑	예산성립후 증감㉒			예산현액 ㉓=㉑+㉒	지출액 ㉔	다음연도 이월액				보조금 반납금 ㉖	집행잔액 ㉗=㉓-㉔-㉕-㉖-㉘			
		전년도이월액	이용	수입대체경비			계 ㉙	명시이월 ①	사고이월 ②	계속비이월 ③		계 ㉚=㉑+㉓ +㉔+㉕+㉖+㉗	보조금 정산잔액④	예산결감액⑤	계획변경등 집행사유미발생⑥
		예비비사용액	전용	변경									낙찰차액⑦	지출잔액⑧	예비비⑨
귀농인 지원	7,620,000				7,620,000	7,080,480						539,520		539,520	
귀농인 이사비 지원	16,000,000				16,000,000	14,000,000						2,000,000		2,000,000	
귀농인 영농자재 지원	51,000,000				51,000,000	48,295,580						2,704,420		2,704,420	
귀농인 정착지원	73,800,000				73,800,000	73,798,400						1,600		1,600	
귀농인 농가주택 수리비 지원	80,000,000				80,000,000	80,000,000									
귀농인 청장년 창업지원	80,000,000				80,000,000	80,000,000									
도시민 유치 지원사업	235,000,000				235,000,000	169,029,800	3,960,000		3,960,000			62,010,200		62,010,200	
귀농산어촌 박람회 운영	12,000,000				12,000,000	3,283,500					2,179,130	6,537,370	6,537,370		
귀농창업활성화 지원사업	12,500,000				12,500,000	12,500,000									
귀농산어촌 어울림마을 조성사업	30,000,000				30,000,000	30,000,000									
행정운영경비(인구정책실)	166,228,000				166,228,000	154,895,150						11,332,850		11,332,850	
인력운영비	67,913,000				67,913,000	63,269,000						4,644,000		4,644,000	
인력운영비	67,913,000				67,913,000	63,269,000						4,644,000		4,644,000	
기본경비	98,315,000				98,315,000	91,626,150						6,688,850		6,688,850	
기본경비(인구정책실)	24,962,000				24,962,000	24,719,840						242,160		242,160	
기본경비(인구청년팀)	12,888,000				12,888,000	12,091,420						796,580		796,580	
기본경비(고향사랑팀)	22,096,000				22,096,000	19,693,300						2,402,700		2,402,700	
기본경비(일자리지원팀)	6,876,000				6,876,000	6,857,100						18,900		18,900	
기본경비(귀농귀촌팀)	9,117,000				9,117,000	8,990,590						126,410		126,410	
기본경비(투자유치팀)	6,876,000				6,876,000	5,949,400						926,600		926,600	





【일반회계】 【안전생활지원과】

- 부서 성과

(단위:원)

정책목표	예산액	결산액	성과지표	측정산식	단위	성과지표 달성현황		
						목표	실적	달성율
재난예방을 위한 자원 훈련	73,667,000	60,112,280	민방위대원 교육	참여율(%)	%	100	100	100%
소방인력 육성 지원	50,056,000	48,902,120	의용소방대 지원	출동수당 지급	원	50,056	48,902	97%
범죄피해자 지원으로 피해자 자립활동 개선 범죄취약지역 치안유지로 안전한 진도건설	84,000,000	84,000,000	범죄피해자 지원센터 운영 추진	예산집행률	%	100	100	100%
재난취약가구 안전사고 예방 및 군민 안전문화 운동 추진	106,948,000	44,502,070	안전문화운동 추진	예산집행률	%	100	98	98%
교통행정 업무 지원을 통해 안전하고 편리한 대중교통 서비스 제공	27,200,000	23,020,000	대중교통 및 편의시설 등 편리한 서비스 제공	예산집행률		100	0	0%
교통안전 시설 확충을 통해 대중교통 안전을 확보하고 교통환경 개선을 통해 군민의 편의증진	5,104,669,000	1,928,368,410	대중교통 안전 확보 및 교통환경 개선	예산집행률		100	0	0%
군민 대중교통 편의 제공			대중교통 육성 지원 및 운수업체 재정 지원	예산집행률		100	0	0%
재해복구 및 지원			국민해양안전관 건립 사업 추진	예산집행률	%	0	0	0%
통합관제센터 시스템 구축 감리비 등			0	0		0	0	0%
통합관제센터 건립 및 범죄예방 CCTV 설치로 범죄예방 및 안전한 생활환경 조성			CCTV 통합관제센터 건립 사업 추진	예산집행률	%	100	0	0%
양성평등 문화 및 여성의 사회적 참여를 확대를 위한 민, 관 협력 서비스 체계 구축			여성의 사회적 역할증대를 위한 사업	예산집행률	%	0	0	0%
영유아 및 아동에 대한 지원 확대를 복지국가 건설에 이바지			보육, 아동보호 및 육성	예산 집행률	%	100	0	0%
청소년들의 건전한 육성을 지원하기 위한 청소년활동 전달체계 구축 및 청소년기관 연계? 협력 기능 강화			청소년 보호 및 육성을 위한 사업	예산 집행률	%	100	0	0%

- 사업별 조서

(단위:원)

과목 (조직 - 사업)	예산액 ㉑	예산성립후 증감㉒			예산현액 ㉓=㉑+㉒	지출액 ㉔	다음연도 이월액				보조금 반납금 ㉕	집행잔액 ㉖=㉑-㉔-㉕-㉗-㉘				
		전년도이월액	이용	수입대체경비			계 ㉗	명시이월 ㉘①	사고이월 ㉘②	계속비이월 ㉘③		계 ㉙=㉑+㉒+ ㉓+㉔+㉕+㉖	보조금 정산잔액④	예산절감액⑤	계획변경등 집행사유미발생⑥	
		예비비사용액	전용	변경												낙찰차액⑦
안전생활지원과	11,454,034,000	1,209,233,480			12,663,267,480	8,937,347,470	2,092,813,680	2,092,813,680			62,336,900	1,570,769,430	83,529,650			
민방위 운영	125,567,000				125,567,000	111,650,830					4,008,670	9,907,500	5,765,690			
민방위 시설장비 관리	61,460,000				61,460,000	60,717,860					75,670	666,470	72,690			
민방위 시설장비 관리	14,260,000				14,260,000	13,666,220						593,780				
																593,780



【일반회계】 【안전생활지원과】

과목 ( 조 직 - 사 업 )	예산액 ㉑	예산성립후 증감㉒			예산현액 ㉓=㉑+㉒	지출액 ㉔	다음연도 이월액				보조금 반납금 ㉕	집행잔액 ㉖=㉑-㉒-㉔-㉕						
		전년도이월액	이용	수입대체경비			계 ㉗	명시이월 ㉘ ①	사고이월 ㉙ ②	계속비이월 ㉚ ③		계 ㉛=㉘+㉙ +㉚+㉜+㉝+㉞	보조금 정산잔액④	예산결감액⑤	계획변경등 집행사유미발생⑥			
		예비비사용액	전용	변경									낙찰차액⑦	지출잔액⑧		예비비⑨		
범죄예방활동 지원	54,000,000				54,000,000	54,000,000												
범죄예방 활성화	4,050,000				4,050,000	4,050,000												
안전문화의식 함양	242,440,000	40,000,000			282,440,000	217,491,210					29,797,860	35,150,930	16,121,800					
안전문화운동 및 안전교육	175,492,000				175,492,000	172,989,140					87,860	2,415,000	944,730	18,084,400				
재난취약가구 안전사고 예방(보조)	161,500,000				161,500,000	160,335,610					87,860	1,076,530	131,800					
재난취약가구 안전사고 예방(자체)	9,792,000				9,792,000	8,517,830						1,274,170	944,730	1,338,470				
업무추진비(안전생활지원과 )	4,200,000				4,200,000	4,135,700						64,300	131,800					
사회재난 및 안전예방	66,948,000	40,000,000			106,948,000	44,502,070					29,710,000	32,735,930	15,990,000					
재난 및 안전 예방(자체)	51,080,000				51,080,000	39,334,070						11,745,930		16,745,930				
재난 및 안전 예방(보조)		40,000,000			40,000,000						28,000,000	12,000,000	12,000,000					
재난대응 안전한국훈련	5,168,000				5,168,000	5,168,000								3,990,000				
안전보안관 운영(보조)	5,700,000				5,700,000						1,710,000	3,990,000						
어린이놀이시설 안전관리	5,000,000				5,000,000							5,000,000						
교통행정개선	214,694,000				214,694,000	208,272,870					1,254,000	5,167,130	2,926,000					
차량등록	4,860,000				4,860,000	3,375,020						1,484,980						
차량 등록 관련 사무 관리	4,860,000				4,860,000	3,375,020						1,484,980						
교통행정관리	209,834,000				209,834,000	204,897,850					1,254,000	3,682,150	2,926,000					
교통행정 사무 관리	133,730,000				133,730,000	133,652,030						77,970						
교통행정 업무추진	40,000,000				40,000,000	39,991,100						8,900						
교통행정 업무추진 인건비	8,312,000				8,312,000	7,696,000						616,000						

【일반회계】 【안전생활지원과】

과목 ( 조 직 - 사 업 )	예산액 ㉑	예산성립후 증감㉒			예산현액 ㉓=㉑+㉒	지출액 ㉔	다음연도 이월액				보조금 반납금 ㉕	집행잔액 ㉖=㉑-㉔-㉕-㉗						
		전년도이월액	이용	수입대체경비			계 ㉗	명시이월 ①	사고이월 ②	계속비이월 ③		계 ㉘=㉑+㉓ +㉔+㉕+㉖+㉗	보조금 정산잔액④	예산결감액⑤	계획변경등 집행사유미발생⑥			
		예비비사용액	전용	변경									낙찰차액⑦	지출잔액⑧	예비비⑨			
고령자 운전면허증 자기반납 인센티브 지원	14,200,000				14,200,000	14,200,000												
고령운전자 차선이탈경보장치 설치	12,500,000				12,500,000	8,820,000					1,104,000	2,576,000	2,576,000					
자기반납 카드 참여업체 지원	500,000				500,000						150,000	350,000	350,000					
교통행정 업무추진 인건비	592,000				592,000	538,720						53,280						
대중교통 안전 확보	4,729,353,000	1,169,233,480			5,898,586,480	2,638,195,320	2,092,813,680	2,092,813,680				1,167,577,480						1,167,577,480
주차질서 확립	3,103,408,000	1,019,503,000			4,122,911,000	1,722,314,580	2,092,813,680	2,092,813,680				307,782,740						307,782,740
화물자동차 등 다목적 공영차고지 조성(보조)		1,019,503,000			1,019,503,000	1,019,503,000												
주차장 관리 및 유지	853,408,000				853,408,000	702,811,580						150,596,420						150,596,420
공용주차장 조성	2,250,000,000				2,250,000,000		2,092,813,680	2,092,813,680				157,186,320						157,186,320
교통안전 시설물 관리	1,546,458,000	149,730,480			1,696,188,480	836,415,750						859,772,730						859,772,730
교통안전 시설물 설치	514,700,000				514,700,000	496,821,920						17,878,080						17,878,080
교통안전 시설물 설치(전환사업)	713,758,000				713,758,000	114,878,280						598,879,720						598,879,720
교통안전 시설물 관리 및 유지	92,000,000				92,000,000	76,280,300						15,719,700						15,719,700
어린이 보호구역 개선사업	26,000,000				26,000,000	14,895,250						11,104,750						11,104,750
어린이 보호구역 시인성 강화	50,000,000				50,000,000	1,100,000						48,900,000						48,900,000
교통안전 시설물 설치		149,730,480			149,730,480	132,440,000						17,290,480						17,290,480
교통약자 교통사고 예방 시설 확충 사업	150,000,000				150,000,000							150,000,000						150,000,000
불법주정차 단속	79,487,000				79,487,000	79,464,990						22,010						22,010
주정차 단속	79,487,000				79,487,000	79,464,990						22,010						22,010
대중교통 육성 지원	3,294,324,000				3,294,324,000	3,046,883,080					25,307,490	222,133,430	53,954,110					168,179,320

【일반회계】 【안전생활지원과】

과목 ( 조직 - 사업 )	예산액 ㉑	예산성립후 증감㉒			예산현액 ㉓=㉑+㉒	지출액 ㉔	다음연도 이월액				보조금 반납금 ㉖	집행잔액 ㉗=㉓-㉔-㉕-㉖-㉘				
		전년도이월액	이용	수입대체경비			계 ㉙	명시이월 ①	사고이월 ②	계속비이월 ③		계 ㉚=㉑+㉓ +㉔+㉕+㉖+㉗	보조금 정산잔액④	예산결감액⑤	계획변경등 집행사유미발생⑥	
		예비비사용액	전용	변경									낙찰차액⑦	지출잔액⑧	예비비⑨	
운수업계 보조금 지원	3,294,324,000				3,294,324,000	3,046,883,080					25,307,490	222,133,430	53,954,110			
운수업체 보조금지원(자체)	1,836,936,000				1,836,936,000	1,701,833,540						135,102,460		168,179,320		
장애인콜택시 운영비	205,786,000				205,786,000	192,203,880						13,582,120	13,582,120			
운수업체 보조금지원(보조)	695,966,000				695,966,000	695,966,000										
교통약자 바우처택시 지원사업	301,936,000				301,936,000	248,181,760					13,438,560	40,315,680	40,315,680			
장애인 콜택시 구입	92,000,000				92,000,000	91,774,760					168,930	56,310	56,310			
100원 택시 지원	150,000,000				150,000,000	116,923,140						33,076,860			33,076,860	
택시 감차 보상사업	11,700,000				11,700,000						11,700,000					
중대재해예방	111,868,000				111,868,000	104,098,930						7,769,070	3,148,200	4,620,870		
중대재해예방	111,868,000				111,868,000	104,098,930						7,769,070	3,148,200	4,620,870		
중대재해 예방 및 운영 지원	111,868,000				111,868,000	104,098,930						7,769,070	3,148,200	4,620,870		
재해 및 재난예방	2,307,533,000				2,307,533,000	2,220,313,770					1,968,880	85,250,350	4,762,050	80,488,300		
통합관제센터 운영	2,307,533,000				2,307,533,000	2,220,313,770					1,968,880	85,250,350	4,762,050	80,488,300		
통합관제센터(자체)	2,106,933,000				2,106,933,000	2,026,444,700						80,488,300		80,488,300		
통합관제센터(보조)	200,600,000				200,600,000	193,869,070					1,968,880	4,762,050	4,762,050			
행정운영경비(안전생활지원 과)	160,803,000				160,803,000	124,157,630						36,645,370		36,645,370		
인력운영비	65,778,000				65,778,000	55,027,050						10,750,950		10,750,950		
인력운영비	65,778,000				65,778,000	55,027,050						10,750,950		10,750,950		
기본경비	95,025,000				95,025,000	69,130,580						25,894,420		25,894,420		
기본경비(안전생활지원과)	26,340,000				26,340,000	24,880,000						1,460,000		1,460,000		

【일반회계】 【안전생활지원과】

과목 ( 조직 - 사업 )	예산액 ㉑	예산성립후 증감㉒			예산현액 ㉓=㉑+㉒	지출액 ㉔	다음연도 이월액				보조금 반납금 ㉖	집행잔액 ㉗=㉑-㉒-㉔-㉕-㉖			
		전년도이월액	이용	수입대체경비			계 ㉘	명시이월 ①	사고이월 ②	계속비이월 ③		계 ㉙=㉑+㉓ +㉖+㉗+㉘+㉙	보조금 정산잔액④	예산결감액⑤	계획변경등 집행사유미발생⑥
		예비비사용액	전용	변경									낙찰차액⑦	지출잔액⑧	예비비⑨
기본경비(안전정책팀)	9,930,000				9,930,000	7,865,760						2,064,240		2,064,240	
기본경비(사회재난팀)	6,876,000				6,876,000	6,268,940						607,060		607,060	
기본경비(스마트관제팀)	11,676,000				11,676,000	10,570,690						1,105,310		1,105,310	
기본경비(여성보육팀)	10,314,000				10,314,000							10,314,000		10,314,000	
기본경비(아동드림팀)	8,604,000				8,604,000							8,604,000		8,604,000	
기본경비(중대재해팀)	7,533,000				7,533,000	6,004,710						1,528,290		1,528,290	
기본경비(교통행정팀)	13,752,000				13,752,000	13,540,480						211,520		211,520	
재무활동(안전생활지원과)	41,728,000				41,728,000	41,713,710						14,290		14,290	
보전지출	41,728,000				41,728,000	41,713,710						14,290		14,290	
보전지출	41,728,000				41,728,000	41,713,710						14,290		14,290	

【일반회계】 【총무과】

- 부서 성과

(단위:원)

정책목표	예산액	결산액	성과지표	측정산식	단위	성과지표 달성현황		
						목표	실적	달성율
행정역량 강화를 통한 효율적 군정 추진	4,715,543,000	4,214,638,550	맞춤형 복지제도	복지포인트 이용률	이용률	1200	1824	100%
			직장동호회 운영	직장동호회 운영	운영횟수	0	55	100%
군민자치 역량 강화	131,012,000	104,379,630	군민과의 대화 추진횟수	군민행복생활지원단	횟수	0	7	100%
			읍면 순회방문횟수	개최실적	횟수	0	7	100%
평생학습체제 구축	84,000,000	84,000,000	평생교육 신청인원	교육인원	인원수	0	441	100%
행정역량 강화를 통한 효율적 군정 추진	278,980,000	237,320,690	연간 교육계획 및 교육현황	예산투입율	투입률	0	100	100%
교육진흥 및 인재양성	665,062,000	649,285,000	학교교육기관 교육 보조	예산투입율	투입률	0	100	100%
인재육성장학회 구축	1,609,918,000	1,609,466,700	장학금 지원	장학금 수혜 학생 수	학생수	0	200	100%
정보화 역량 강화	1,850,895,000	1,831,485,090	주민정보화 역량강화	정보화교육 횟수	횟수	0	3	100%
			정보화마을 운영 활성화	직거래행사 참가	횟수	0	2	100%
			농어촌지역 광대역 가입자망 구축	구축개소수	구축개소수	0	0	0%

- 사업별 조서

(단위:원)

과목 (조직 - 사업)	예산액 ㉑	예산성립후 증감㉒			예산현액 ㉓=㉑+㉒	지출액 ㉔	다음연도 이월액				보조금 반납금 ㉖	집행잔액 ㉗=㉕-㉒-㉔-㉖				
		전년도이월액	이용	수입대체경비			계 ㉕	명시이월 ①	사고이월 ②	계속비이월 ③		계 ㉗=㉕+ ⑥+⑦+⑧+⑨	보조금 정산잔액④	예산결감액⑤	계획변경등 집행사유미발생⑥	
		예비비사용액	전용	변경												낙찰차액⑦
총무과	69,729,737,000				69,729,737,000	67,903,119,688						1,826,617,312		1,209,880	1,789,247,432	36,160,000
지방행정 역량 강화	6,045,874,000				6,045,874,000	5,479,984,244						565,889,756		1,209,880	528,519,876	36,160,000
군민참여 확대 및 자치역량 강화	2,375,442,000				2,375,442,000	2,131,748,840						243,693,160		1,209,880	206,323,280	36,160,000
군민 만족의 수준 높은 행정서비스 구현	98,247,000				98,247,000	88,024,710						10,222,290		1,209,880	9,012,410	
군정추진 및 군민여론수렴	40,086,000				40,086,000	35,641,500						4,444,500			4,444,500	
성과중심의 투명한 인사운영	836,597,000				836,597,000	687,113,290						149,483,710			149,483,710	

【일반회계】 【총무과】

과목 ( 조 직 - 사 업 )	예산액 ㉑	예산성립후 증감㉒			예산현액 ㉓=㉑+㉒	지출액 ㉔	다음연도 이월액				보조금 반납금 ㉕	집행잔액 ㉖=㉓-㉔-㉕-㉗			
		전년도이월액	이용	수입대체경비			계 ㉗	명시이월 ①	사고이월 ②	계속비이월 ③		계 ㉘=㉔+㉕ +㉖+㉗+㉘+㉙	보조금 정산잔액④	예산결감액⑤	계획변경등 집행사유미발생⑥
		예비비사용액	전용	변경									낙찰차액⑦	지출잔액⑧	예비비⑨
효율적 자치행정 업무추진	38,904,000				38,904,000	27,701,000						11,203,000		11,203,000	
직무수행경비	361,097,000				361,097,000	360,509,940						587,060		587,060	
총무과(업무추진비)	139,410,000				139,410,000	120,178,900						19,231,100		19,231,100	
지방분권 촉진 및 지원	3,800,000				3,800,000	3,800,000									
읍면 이장단 사기진작	86,961,000				86,961,000	50,800,250						36,160,750		750	36,160,000
청정전남 으뜸마을 만들기	694,000,000				694,000,000	684,824,750						9,175,250		9,175,250	
적극행정 조직문화 확산	5,600,000				5,600,000	5,551,000						49,000		49,000	
우수 읍면동 현장행정 평가	5,000,000				5,000,000	5,000,000									
남북교류 협력사업 활성화	20,000,000				20,000,000	20,000,000									
북한이탈주민 정착지원	2,000,000				2,000,000	2,000,000									
5·18 민주유공자 민주명예수당	2,880,000				2,880,000	2,280,000						600,000		600,000	
5·18민주유공자 생활지원금	2,660,000				2,660,000	2,660,000									
자매결연을 통한 자치단체간 교류 활성화	38,200,000				38,200,000	35,663,500						2,536,500		2,536,500	
활기찬 직장 분위기 조성	3,165,300,000				3,165,300,000	2,868,659,074						296,640,926		296,640,926	
직원 후생복지 업무추진	2,777,998,000				2,777,998,000	2,529,955,780						248,042,220		248,042,220	
원활한 서무후생 업무 추진	332,442,000				332,442,000	308,583,190						23,858,810		23,858,810	
직렬별 선진지 견학여비	54,860,000				54,860,000	30,120,104						24,739,896		24,739,896	
대내외적인 의식과 행사	40,000,000				40,000,000	39,820,000						180,000		180,000	
군정추진 유공자에 대한 표창	40,000,000				40,000,000	39,820,000						180,000		180,000	
사회단체관리	207,939,000				207,939,000	203,738,640						4,200,360		4,200,360	



【일반회계】 【총무과】

과목 ( 조 직 - 사 업 )	예산액 ㉑	예산성립후 증감㉒			예산현액 ㉓=㉑+㉒	지출액 ㉔	다음연도 이월액				보조금 반납금 ㉕	집행잔액 ㉖=㉑-㉒-㉔-㉕			
		전년도이월액	이용	수입대체경비			계 ㉗	명시이월 ①	사고이월 ②	계속비이월 ③		계 ㉘=㉑+㉓ +㉖+㉗+㉘+㉙	보조금 정산잔액④	예산결감액⑤	계획변경등 집행사유미발생⑥
		예비비사용액	전용	변경									낙찰차액⑦	지출잔액⑧	예비비⑨
사회단체운영지원	160,239,000				160,239,000	156,038,640						4,200,360		4,200,360	
새마을지도자 자녀장학금	2,700,000				2,700,000	2,700,000									
민주평화통일 자문회의 지원	45,000,000				45,000,000	45,000,000									
문서관리업무추진	242,193,000				242,193,000	222,075,720						20,117,280		20,117,280	
문서관리	242,193,000				242,193,000	222,075,720						20,117,280		20,117,280	
과거사 정리 및 진실규명	15,000,000				15,000,000	13,941,970						1,058,030		1,058,030	
일제강점기 여자근로정신대 피해자 지원	12,000,000				12,000,000	10,941,970						1,058,030		1,058,030	
유해매장 추정지 안내판 설치 사업	3,000,000				3,000,000	3,000,000									
주민자치 역량 강화	131,012,000				131,012,000	104,379,630						26,632,370		26,632,370	
군민과의 적극적인 대화 행정	131,012,000				131,012,000	104,379,630						26,632,370		26,632,370	
주민편의 증진 및 신뢰행정 구현	131,012,000				131,012,000	104,379,630						26,632,370		26,632,370	
평생학습체제 구축	122,700,000				122,700,000	107,535,800						15,164,200		15,164,200	
평생교육원 운영	122,700,000				122,700,000	107,535,800						15,164,200		15,164,200	
전남대 평생교육원 지원	84,000,000				84,000,000	84,000,000									
전남형 생태학습 도시 조성	21,700,000				21,700,000	14,198,000						7,502,000		7,502,000	
평생교육 활성화 지원사업	17,000,000				17,000,000	9,337,800						7,662,200		7,662,200	
인력관리	406,980,000				406,980,000	360,758,319						46,221,681		46,221,681	
인력관리	406,980,000				406,980,000	360,758,319						46,221,681		46,221,681	
공무원 국외 선진 행정연수	128,000,000				128,000,000	123,437,629						4,562,371		4,562,371	
인력관리 기반구축	262,200,000				262,200,000	221,500,940						40,699,060		40,699,060	

【일반회계】 【총무과】

과목 ( 조 직 - 사 업 )	예산액 ㉑	예산성립후 증감㉒			예산현액 ㉓=㉑+㉒	지출액 ㉔	다음연도 이월액				보조금 반납금 ㉕	집행잔액 ㉖=㉑-㉒-㉔-㉕				
		전년도이월액	이용	수입대체경비			계 ㉗	명시이월 ①	사고이월 ②	계속비이월 ③		계 ㉘=㉑+㉒+ ㉓+㉔+㉕+㉖	보조금 정산잔액④	예산결감액⑤	계획변경등 집행사유미발생⑥	
		예비비사용액	전용	변경									낙찰차액⑦	지출잔액⑧	예비비⑨	
인재교육 행사운영경비	16,780,000				16,780,000	15,819,750						960,250			960,250	
유아·초 중등 교육재정 지원	812,566,000				812,566,000	796,789,000						15,777,000			15,777,000	
장학진흥 운영	812,566,000				812,566,000	796,789,000						15,777,000			15,777,000	
초·중학교 무상급식비 지원	393,040,000				393,040,000	377,263,000						15,777,000			15,777,000	
농어촌지역 원어민강사 지원	272,022,000				272,022,000	272,022,000										
고교 무상교육 지원사업	147,504,000				147,504,000	147,504,000										
인재육성장학회 구축	1,609,918,000				1,609,918,000	1,609,466,700						451,300			451,300	
인재육성장학회 운영	1,609,918,000				1,609,918,000	1,609,466,700						451,300			451,300	
인재육성장학회 기금 조성	1,609,918,000				1,609,918,000	1,609,466,700						451,300			451,300	
정보화 역량 강화	2,280,939,000				2,280,939,000	2,253,540,560						27,398,440			27,398,440	
정보화 기반 구축	330,783,000				330,783,000	330,782,050						950			950	
행정업무 효율 향상	330,783,000				330,783,000	330,782,050						950			950	
정보시스템 고도화 및 정보화 수준향상	362,752,000				362,752,000	361,993,220						758,780			758,780	
행정정보시스템 안정적 운영	344,688,000				344,688,000	343,945,550						742,450			742,450	
공무원 정보화마인드 확산	9,200,000				9,200,000	9,187,000						13,000			13,000	
정보통신 업무추진	8,864,000				8,864,000	8,860,670						3,330			3,330	
주민정보화 역량 강화	12,150,000				12,150,000	11,036,800						1,113,200			1,113,200	
주민정보화 능력 배양	12,150,000				12,150,000	11,036,800						1,113,200			1,113,200	
행정통신망 기반 고도화	984,337,000				984,337,000	969,651,450						14,685,550			14,685,550	
근거리통신망 안정적 운영	379,139,000				379,139,000	379,119,130						19,870			19,870	

【일반회계】 【총무과】

과목 ( 조 직 - 사 업 )	예산액 ㉑	예산성립후 증감㉒			예산현액 ㉓=㉑+㉒	지출액 ㉔	다음연도 이월액				보조금 반납금 ㉕	집행잔액 ㉖=㉑-㉒-㉔-㉕			
		전년도이월액	이용	수입대체경비			계 ㉗	명시이월 ①	사고이월 ②	계속비이월 ③		계 ㉘=㉑+㉓ +㉖+㉗+㉘+㉙	보조금 정산잔액④	예산결감액⑤	계획변경등 집행사유미발생⑥
		예비비사용액	전용	변경									낙찰차액⑦	지출잔액⑧	예비비⑨
정보통신망 운영 활성화	302,804,000				302,804,000	298,589,500						4,214,500		4,214,500	
행정통신망 안정적 제공	280,614,000				280,614,000	277,851,820						2,762,180		2,762,180	
공공장소 와이파이 운영	21,780,000				21,780,000	14,091,000						7,689,000		7,689,000	
홈페이지 역량 강화	98,182,000				98,182,000	96,271,740						1,910,260		1,910,260	
웹서비스의 안정적 운영	98,182,000				98,182,000	96,271,740						1,910,260		1,910,260	
농어촌지역의 정보격차 해소	492,735,000				492,735,000	483,805,300						8,929,700		8,929,700	
초고속망 구축 지원(보조)	2,270,000				2,270,000	2,270,000									
정보화마을 운영 활성화	71,175,000				71,175,000	68,141,700						3,033,300		3,033,300	
정보화마을 운영 활성화	19,890,000				19,890,000	14,289,800						5,600,200		5,600,200	
마을방송시스템 구축 운영	399,400,000				399,400,000	399,103,800						296,200		296,200	
행정운영경비(총무과)	58,305,037,000				58,305,037,000	57,175,958,935						1,129,078,065		1,129,078,065	
인력운영비	58,189,939,000				58,189,939,000	57,067,157,575						1,122,781,425		1,122,781,425	
인력운영비(기준인건비)(자체)	46,303,374,000				46,303,374,000	45,479,122,930						824,251,070		824,251,070	
인력운영비(부담금 등)	11,886,565,000				11,886,565,000	11,588,034,645						298,530,355		298,530,355	
기본경비	115,098,000				115,098,000	108,801,360						6,296,640		6,296,640	
기본경비(총무과)	51,360,000				51,360,000	51,321,360						38,640		38,640	
기본경비(행정담당)	12,042,000				12,042,000	11,983,400						58,600		58,600	
기본경비(비서담당)	3,060,000				3,060,000	2,843,500						216,500		216,500	
기본경비(서무담당)	10,320,000				10,320,000	4,607,500						5,712,500		5,712,500	
기본경비(인재교육담당)	24,648,000				24,648,000	24,403,000						245,000		245,000	

【일반회계】 【총무과】

과목 ( 조직 - 사업 )	예산액 ㉑	예산성립후 증감㉒			예산현액 ㉓=㉑+㉒	지출액 ㉔	다음연도 이월액				보조금 반납금 ㉖	집행잔액 ㉗=㉓-㉔-㉕-㉖-㉘				
		전년도이월액	이용	수입대체경비			계 ㉙	명시이월 ①	사고이월 ②	계속비이월 ③		계 ㉚=㉑+㉕ +㉖+㉗+㉘+㉙	보조금 정산잔액④	예산결감액⑤	계획변경등 집행사유미발생⑥	
		예비비사용액	전용	변경									낙찰차액⑦	지출잔액⑧	예비비⑨	
기본경비(정보통신담당)	13,668,000				13,668,000	13,642,600						25,400			25,400	
재무활동(총무과)	14,711,000				14,711,000	14,706,500						4,500			4,500	
보전지출	14,711,000				14,711,000	14,706,500						4,500			4,500	
보전지출	14,711,000				14,711,000	14,706,500						4,500			4,500	

【일반회계】 【세무회계과】

- 부서 성과

(단위:원)

정책목표	예산액	결산액	성과지표	측정산식	단위	성과지표 달성현황		
						목표	실적	달성율
지방세수 증대를 위한 군세 세입목표액 달성	190,379,000	185,610,050	군세 세입 목표액 달성도	징수액/목표액	(백만원)	19450	19853	102%
개별주택가격의 적기 공시로 조세부과 등 가격시장에 공시가격 수요 지원	179,102,000	170,705,490	개별주택가격 공시율	공시주택수/전체주택수	(호)	12267	12267	100%
지방세 징수를 제고 및 공공자금의 효율적 관리 운용으로 자주재원 확충	195,168,000	182,376,950	지방세 징수실적	징수액/부과액*100	징수율(%)	96.3	96.4	100%
			공공자금운영	이자수입	원	48억	57억	101%
투명하고 신속한 회계업무 및 계약업무 추진	110,295,000	107,445,270	지역업체 계약 실적 비율	관내 업체 계약/총 계약*100	%	462	1030	100%
			세출예산 지출 정리 비율	지출 정리분/총 지출*100	%	100,000	112,354	100%
공유재산 및 공공청사의 효율적인 관리 운영	4,766,586,000	4,671,311,336	공유재산 세외수입 목표액 달성	징수액/목표액	(백만원)	250	250	100%
국고보조금 이자 반환	10,793,000	10,765,560	국고보조금 이자 반환율	반환율	%	30천원	30천원	100%

- 사업별 조서

(단위:원)

과목 (조직 - 사업)	예산액 ㉑	예산성립후 증감㉒			예산현액 ㉓=㉑+㉒	지출액 ㉔	다음연도 이월액				보조금 반납금 ㉕	집행잔액 ㉖=㉑-㉔-㉕-㉗						
		전년도이월액	이용	수입대체경비			계 ㉗	명시이월 ①	사고이월 ②	계속비이월 ③		계 ㉘=㉑+㉕ +㉖+㉗+㉘+㉙	보조금 정산잔액④	예산결감액⑤	계획변경등 집행사유미발생⑥			
		예비비사용액	전용	변경												낙찰차액⑦	지출잔액⑧	예비비⑨
세무회계과	5,623,769,000				5,623,769,000	5,480,800,506						142,968,494	11,329,670					
세정 관리	190,379,000				190,379,000	185,610,050						4,768,950	4,762,680		131,638,824			
자주재원확충	190,379,000				190,379,000	185,610,050						4,768,950	4,762,680		6,270			
지방세 부과징수	147,549,000				147,549,000	142,785,850						4,763,150	4,762,680		470			
세무회계과(업무추진비)	42,830,000				42,830,000	42,824,200						5,800			5,800			
과표관리	179,102,000				179,102,000	170,705,490						8,396,510	6,566,510		1,830,000			
개별주택관리	179,102,000				179,102,000	170,705,490						8,396,510	6,566,510		1,830,000			
개별주택 가격조사	4,570,000				4,570,000	2,740,000						1,830,000			1,830,000			
개별주택 가격조사(인건비)	89,797,000				89,797,000	85,219,090						4,577,910						

【일반회계】 【세무회계과】

과목 ( 조 직 - 사 업 )	예산액 ㉑	예산성립후 증감㉒			예산현액 ㉓=㉑+㉒	지출액 ㉔	다음연도 이월액				보조금 반납금 ㉕	집행잔액 ㉖=㉑-㉔-㉕-㉗				
		전년도이월액	이용	수입대체경비			계 ㉗	명시이월 ①	사고이월 ②	계속비이월 ③		계 ㉘=㉑+㉓ +㉔+㉕+㉖+㉗	보조금 정산잔액④	예산결감액⑤	계획변경등 집행사유미발생⑥	
		예비비사용액	전용	변경									낙찰차액⑦	지출잔액⑧	예비비⑨	
개별주택 가격조사(보조)	84,735,000				84,735,000	82,746,400						1,988,600	1,988,600			
세입 관리	195,168,000				195,168,000	182,376,950						12,791,050	480		12,790,570	
지방세 징수관리	128,754,000				128,754,000	116,773,010						11,980,990	480		11,980,510	
징수관리	128,754,000				128,754,000	116,773,010						11,980,990	480		11,980,510	
세외수입 관리	66,414,000				66,414,000	65,603,940						810,060			810,060	
세외수입 관리	66,414,000				66,414,000	65,603,940						810,060			810,060	
회계업무	110,295,000				110,295,000	107,445,270						2,849,730			2,849,730	
지출업무	95,895,000				95,895,000	93,045,270						2,849,730			2,849,730	
일반회계 및 특별회계지출	95,895,000				95,895,000	93,045,270						2,849,730			2,849,730	
복식부기 운영	14,400,000				14,400,000	14,400,000										
복식부기 운영	14,400,000				14,400,000	14,400,000										
재산관리행정	4,766,586,000				4,766,586,000	4,671,311,336						95,274,664			95,274,664	
재산 관리	589,900,000				589,900,000	578,281,700						11,618,300			11,618,300	
국·공유재산 관리	589,900,000				589,900,000	578,281,700						11,618,300			11,618,300	
군유재산관리	3,666,162,000				3,666,162,000	3,589,881,300						76,280,700			76,280,700	
청사관리	961,377,000				961,377,000	960,223,400						1,153,600			1,153,600	
청사관리(인건비)	91,785,000				91,785,000	91,751,220						33,780			33,780	
청사관리(읍면)	1,070,000,000				1,070,000,000	1,011,575,210						58,424,790			58,424,790	
청사관리(본청)	1,543,000,000				1,543,000,000	1,526,331,470						16,668,530			16,668,530	
물품관리	371,100,000				371,100,000	367,590,980						3,509,020			3,509,020	

【일반회계】 【세무회계과】

과목 ( 조 직 - 사 업 )	예산액 ㉑	예산성립후 증감㉒			예산현액 ㉓=㉑+㉒	지출액 ㉔	다음연도 이월액				보조금 반납금 ㉕	집행잔액 ㉖=㉓-㉔-㉕-㉗-㉘				
		전년도이월액	이용	수입대체경비			계 ㉗	명시이월 ①	사고이월 ②	계속비이월 ③		계 ㉖=㉓+㉔+㉕ +㉗+㉘+㉙+㉚	보조금 정산잔액④	예산결감액⑤	계획변경등 집행사유미발생⑥	
		예비비사용액	전용	변경									낙찰차액⑦	지출잔액⑧	예비비⑨	
물품관리	371,100,000				371,100,000	367,590,980						3,509,020			3,509,020	
관용자동차 관리	139,424,000				139,424,000	135,557,356						3,866,644			3,866,644	
차량수선유지	139,424,000				139,424,000	135,557,356						3,866,644			3,866,644	
행정운영경비(세무회계과)	171,446,000				171,446,000	152,585,850						18,860,150			18,860,150	
인력운영비	92,397,000				92,397,000	79,767,230						12,629,770			12,629,770	
인력운영비	92,397,000				92,397,000	79,767,230						12,629,770			12,629,770	
기본경비	79,049,000				79,049,000	72,818,620						6,230,380			6,230,380	
기본경비(세무회계과)	28,548,000				28,548,000	28,088,600						459,400			459,400	
기본경비(세정팀)	5,715,000				5,715,000	4,206,600						1,508,400			1,508,400	
기본경비(징수팀)	2,736,000				2,736,000	2,104,600						631,400			631,400	
기본경비(세외수입팀)	3,348,000				3,348,000	3,151,350						196,650			196,650	
기본경비(경리팀)	17,822,000				17,822,000	17,675,270						146,730			146,730	
기본경비(재산관리팀)	13,752,000				13,752,000	11,858,000						1,894,000			1,894,000	
기본경비(차량관리)	7,128,000				7,128,000	5,734,200						1,393,800			1,393,800	
재우활동(세무회계과)	10,793,000				10,793,000	10,765,560						27,440			27,440	
보전지출	10,793,000				10,793,000	10,765,560						27,440			27,440	
보전지출	10,793,000				10,793,000	10,765,560						27,440			27,440	

【일반회계】 【민원봉사과】

- 부서 성과

(단위:원)

정책목표	예산액	결산액	성과지표	측정산식	단위	성과지표 달성현황		
						목표	실적	달성율
군민이 알일이 찾아다니며 신청하던 방식에서, 행정기관에서 미리 제공하고 한번에 해결하는 맞춤형 서비스 제공 민원제도 개선과 직원 역량강화로 선진화된 민원행정 구현	170,691,000	164,326,518	민원서비스 만족도 개선	민원만족도 조사 및 민원처리확인점검(매월)	%	100	100	100%
주거환경 개선으로 삶의 질 향상	949,462,000	922,246,640	마을복지회관 신축 및 보수	군민복지향상	등	42	42	100%
지적측량 관련규정 이행 및 측량성과의 정확여부 검사 측량성과의 부실로 인한 경계분쟁 요인 사전 차단 GPS상시관측소 및 지적기준점의 안정적인 관리	887,717,000	886,888,880	지적.임야도 경계불입치 사업추진	경계불입치 해소	필지	5110	5110	100%
			지적기준점 설치	지적기준점 신규설치 공고	점	200	207	100%
			지적재조사사업추진	사업완료공고, 지적공부정리	필지	1486	1486	100%
공정한 개별공시지가 결정,공시 국,공유지 및 개인명의 지가누락 필지 지가 조사·산정 연차별 계획에 따른 읍면별 토지특성 전수조사	206,656,000	204,997,730	공정한 지가 결정공시	공정한 지가 결정공시	필지	180454	180454	100%
공간정보 구축 및 관리로 장애요인 사전 방지	1,471,629,000	1,470,889,000	지하시설물 전산화사업	지하시설물 전산화사업 DB 구축	km	194.34	194.34	100%
도로명 및 건물번호 부여사업 추진	167,427,000	167,115,560	도로명판 및 건물번호부여사업 추진	군민생활 편의도모	개소	650	733	100%

- 사업별 조서

(단위:원)

과목 (조직 - 사업)	예산액 ㉑	예산성립후 증감 ㉒			예산현액 ㉓=㉑+㉒	지출액 ㉔	다음연도 이월액				보조금 반납금 ㉖	집행잔액 ㉗=㉑-㉔-㉕-㉖				
		전년도이월액	이용	수입대체경비			계 ㉕	명사이월 ①	사고이월 ②	계속비이월 ③		계 ㉗=㉑+㉕ +㉖+⑦+⑧+⑨	보조금 정산잔액④	예산결감액⑤	계획변경등 집행사유미발생⑥	
		예비비사용액	전용	변경												낙찰차액⑦
민원봉사과	4,064,760,000	140,000,000			4,204,760,000	4,158,932,618						45,827,382	28,400,360			
주민 행정 편의 도모	170,691,000				170,691,000	164,326,518						6,364,482	1,146,200			
주민만족 민원처리	170,691,000				170,691,000	164,326,518						6,364,482	1,146,200			
민원행정업무 운영(인건비)	910,000				910,000	910,000										
민원행정업무 운영	126,315,000				126,315,000	122,865,818						3,449,182				
여권사무대행경비지원	10,007,000				10,007,000	9,529,300						477,700				
가족관계 등록사무	20,409,000				20,409,000	19,740,500						668,500				
민원봉사과(업무추진비)	4,800,000				4,800,000	3,033,000						1,767,000				
허가민원업무추진	8,250,000				8,250,000	8,247,900						2,100				



【일반회계】 【민원봉사과】

과목 ( 조직 - 사업 )	예산액 ㉑	예산성립후 증감㉒			예산현액 ㉓=㉑+㉒	지출액 ㉔	다음연도 이월액				보조금 반납금 ㉕	집행잔액 ㉖=㉑-㉒-㉔-㉕				
		전년도이월액	이용	수입대체경비			계 ㉗	명시이월 ①	사고이월 ②	계속비이월 ③		계 ㉘=㉑+㉒+ ㉓+㉔+㉕+㉖	보조금 정산잔액④	예산결감액⑤	계획변경등 집행사유미발생⑥	
		예비비사용액	전용	변경									낙찰차액⑦	지출잔액⑧	예비비⑨	
주택행정 및 주거환경개선	1,009,462,000	140,000,000			1,149,462,000	1,122,182,640						27,279,360	26,525,980			
주거환경개선사업	1,009,462,000	140,000,000			1,149,462,000	1,122,182,640						27,279,360	26,525,980		753,380	
건축행정 건설화	29,462,000				29,462,000	28,708,620						753,380			753,380	
마을회관 및 경로당 정비	780,000,000	140,000,000			920,000,000	893,538,020						26,461,980	26,461,980			
주택행정지원	200,000,000				200,000,000	199,936,000						64,000	64,000			
지적민원 및 지적행정 운영	887,717,000				887,717,000	886,888,880						828,120			828,120	
지적 현대화 사업	883,377,000				883,377,000	882,548,880						828,120			828,120	
지적 현대화사업	120,994,000				120,994,000	120,993,970						30			30	
지적 재조사사업	333,227,000				333,227,000	332,399,810						827,190			827,190	
3차원 지적측량 기준점 설치	64,997,000				64,997,000	64,996,100						900			900	
지적 재조사 측량수수료	364,159,000				364,159,000	364,159,000										
지적업무운영	4,340,000				4,340,000	4,340,000										
지적관리 업무운영	4,340,000				4,340,000	4,340,000										
부동산 정보 관리	206,656,000				206,656,000	204,997,730						1,658,270	728,180		930,090	
부동산 거래운영	33,568,000				33,568,000	32,637,910						930,090			930,090	
부동산 총개업 및 거래신고 관리	33,568,000				33,568,000	32,637,910						930,090			930,090	
개별공시지가 결정공시	173,088,000				173,088,000	172,359,820						728,180	728,180			
개별공시지가 조사 및 결정공시	173,088,000				173,088,000	172,359,820						728,180	728,180			
공간정보 구축 및 관리	1,471,629,000				1,471,629,000	1,470,889,000						740,000			740,000	
공간정보 구축 및 관리	1,471,629,000				1,471,629,000	1,470,889,000						740,000			740,000	

【일반회계】 【민원봉사과】

과목 ( 조 직 - 사 업 )	예산액 ㉑	예산성립후 증감㉒			예산현액 ㉓=㉑+㉒	지출액 ㉔	다음연도 이월액				보조금 반납금 ㉕	집행잔액 ㉖=㉑-㉒-㉔-㉕			
		전년도이월액	이용	수입대체경비			계 ㉗	명시이월 ㉘ ①	사고이월 ㉙ ②	계속비이월 ㉚ ③		계 ㉛=㉘+㉙ +㉚+㉜+㉝+㉞	보조금 정산잔액④	예산결감액⑤	계획변경등 집행사유미발생⑥
		예비비사용액	전용	변경									낙찰차액⑦	지출잔액⑧	예비비⑨
공간정보시스템 전산관리	43,629,000				43,629,000	42,889,000						740,000		740,000	
지하시설물 전산화	1,428,000,000				1,428,000,000	1,428,000,000									
새주소사업관리	167,427,000				167,427,000	167,115,560						311,440		311,440	
새주소부여사업	167,427,000				167,427,000	167,115,560						311,440		311,440	
도로명 및 건물번호 부여사업(보조)	167,427,000				167,427,000	167,115,560						311,440		311,440	
행정운영경비(민원봉사과)	121,406,000				121,406,000	112,764,390						8,641,610		8,641,610	
인력운영비	71,940,000				71,940,000	66,243,960						5,696,040		5,696,040	
인력운영비	71,940,000				71,940,000	66,243,960						5,696,040		5,696,040	
기본경비	49,466,000				49,466,000	46,520,430						2,945,570		2,945,570	
기본경비(민원봉사과)	15,304,000				15,304,000	15,292,300						11,700		11,700	
기본경비(민원행정팀)	6,095,000				6,095,000	4,771,500						1,323,500		1,323,500	
기본경비(허가민원팀)	6,876,000				6,876,000	6,103,400						772,600		772,600	
기본경비(건축팀)	5,377,000				5,377,000	5,247,670						129,330		129,330	
기본경비(지적팀)	4,509,000				4,509,000	3,944,610						564,390		564,390	
기본경비(부동산관리팀)	6,263,000				6,263,000	6,229,430						33,570		33,570	
기본경비(지적재조사팀)	5,042,000				5,042,000	4,931,520						110,480		110,480	
재무활동(민원봉사과)	29,772,000				29,772,000	29,767,900						4,100		4,100	
보전지출	29,772,000				29,772,000	29,767,900						4,100		4,100	
보전지출	29,772,000				29,772,000	29,767,900						4,100		4,100	

【일반회계】 【수산지원과】

- 부서 성과

(단위:원)

정책목표	예산액	결산액	성과지표	측정산식	단위	성과지표 달성현황		
						목표	실적	달성율
연안자원관리 및 수산인력육성	5,536,806,730	5,296,706,840	행사개최율	(행사개최수/행사계획수)*100	%	0	0	0%
			어업기반시설 구축율	(시설완료/시설계획량)*100	%	0	0	0%
어촌소득안정	16,019,825,320	12,608,975,320	어촌소득안정 관련 시설 추진율	(시설 및 공급완료수/총대상수)*100	%	0	0	0%
어장환경 보전 및 관리로 청정해역 유지	2,915,474,980	2,362,315,710	쓰레기 수거량	(수거량/계획량)*100	%	0	0	0%
			수산종자 방류량	(방류량/계획량)*100	%	0	0	0%
연안 해양쓰레기 적정 수거 및 해안가 환경클린운동을 전개하여 연안환경보전 및 관리	1,153,012,000	1,059,429,968	해양쓰레기 수거예산 집행률	(사업비집행율/총사업비)*100	%	0	0	0%
			해안가 환경클린 운동 추진율	(추진실적/계획)*100	%	0	0	0%

- 사업별 조서

(단위:원)

과목 (조직 - 사업)	예산액 가	예산성립후 증감나			예산현액 다-가+나	지출액 라	다음연도 이월액				보조금 반납금 마	집행잔액 (사-다-라-마-바)			
		전년도이월액	이용	수입대체경비			계 마	명시이월 ①	사고이월 ②	계속비이월 ③		계 ④=④+⑤ +⑥+⑦+⑧+⑨	보조금 정산잔액④	예산절감액⑤	계획변경등 집행사유미발생⑥
		예비비사용액	전용	변경									낙찰차액⑦	지출잔액⑧	예비비⑨
수산지원과	30,292,061,000	7,767,916,290 855,972,000			38,915,949,290	30,866,472,578	5,062,866,200	4,498,999,200	583,867,000		1,450,546,127	1,516,064,385	1,203,947,723		312,116,662
연안자원관리및 수산인력육성	6,493,322,000	1,698,453,730 567,000,000			8,758,775,730	7,881,818,150	570,242,230	244,560,230	325,682,000		138,741,330	167,974,020	12,398,450		155,575,570
어업질서확립	360,480,000				360,480,000	355,192,360					950	5,286,690	950		5,285,740
불법시설물 정비 및 단속	50,400,000				50,400,000	47,101,220						3,298,780			3,298,780
방치폐선 정리지원 사업(전환사업)	17,992,000				17,992,000	17,990,100					950	950	950		
어업지도선 운영	281,612,000				281,612,000	279,827,660						1,784,340			1,784,340
어업지도선 관리사무실 운영	8,476,000				8,476,000	8,273,380						202,620			202,620
어업지도 업무추진	2,000,000				2,000,000	2,000,000									
수산인력육성 및 어촌행사지원	798,666,000				798,666,000	789,434,090					327,460	8,904,450	42,500		8,861,950
수산단체연합회 지원	20,000,000				20,000,000	20,000,000									



【일반회계】 【수산지원과】

과목 ( 조 직 - 사 업 )	예산액 ㉑	예산성립후 증감㉒			예산현액 ㉓=㉑+㉒	지출액 ㉔	다음연도 이월액				보조금 반납금 ㉖	집행잔액 ㉗=㉕-㉔-㉖-㉘						
		전년도이월액	이용	수입대체경비			계 ㉕	명시이월 ①	사고이월 ②	계속비이월 ③		계 ㉕=㉑+㉓ +㉖+㉗+㉘+㉙	보조금 정산잔액④	예산결감액⑤	계획변경등 집행사유미발생⑥			
		예비비사용액	전용	변경									낙찰차액⑦	지출잔액⑧	예비비⑨			
어업인 안전보험료 지원	62,223,000				62,223,000	62,223,000												
어업인 복지지원 사업(어업도우미)	38,400,000				38,400,000	35,280,000				2,301,000	819,000	819,000						
어업인 편의시설 지원	125,000,000				125,000,000	5,400,000	119,600,000	119,600,000										
폐통발 반납 통발구입비 지원사업	30,000,000				30,000,000	30,000,000												
친환경 에너지 절감장비 보급사업	121,608,000				121,608,000	121,608,000												
남장망어업 로프 지원사업	96,000,000				96,000,000	96,000,000												
낙지통발 어업 육성 지원 사업	60,000,000				60,000,000	60,000,000												
남장망 어업 닻 지원 사업	25,000,000				25,000,000	25,000,000												
부잔교(도교)보수지원사업	50,000,000				50,000,000	48,018,500					1,981,500			1,981,500				
친환경 수산물 직불제(배합사료)	147,142,000				147,142,000	139,256,480					7,885,520							
친환경 수산물 직불제(배합사료) 행정비	2,501,000				2,501,000						2,501,000							
지방소멸대응기금(이전재원 )		1,500,000,000			1,500,000,000	1,037,008,790	325,682,000		325,682,000			137,309,210			137,309,210			
남장망 어업 건조기 지원	60,000,000				60,000,000	60,000,000												
남장망 어업 선별기 지원	16,500,000				16,500,000	16,500,000												
러시아-우크라이나 사태 어업용면세유 지원사업	246,800,000				617,000,000	617,000,000												
러시아-우크라이나 사태 어업용면세유 지원사업(4차)	131,200,000				328,000,000	328,000,000												
어선원 수산직불제	10,800,000				10,800,000	10,800,000												
소규모어가 수산직불제	316,800,000				316,800,000	273,240,000					43,560,000							
어촌 소득 안정	17,607,968,000	5,668,967,580			23,565,917,580	17,053,051,460	3,983,007,700	3,724,822,700	258,185,000		1,226,979,418	1,302,879,002	1,169,735,402			133,143,600		
		288,972,000																
어촌종합개발	1,500,000,000	60,136,580			1,560,136,580	1,315,634,240	244,502,340	244,502,340										

【일반회계】 【수산지원과】

과목 ( 조 직 - 사 업 )	예산액 ㉑	예산성립후 증감㉒			예산현액 ㉓=㉑+㉒	지출액 ㉔	다음연도 이월액				보조금 반납금 ㉖	집행잔액 ㉗=㉕-㉒-㉔-㉖					
		전년도이월액	이용	수입대체경비			계 ㉕	명시이월 ㉑	사고이월 ㉒	계속비이월 ㉓		계 ㉕=㉑+㉒+ +㉖+㉗+㉘+㉙	보조금 정산잔액㉘	예산결감액㉙	계획변경등 집행사유미발생㉚		
		예비비사용액	전용	변경									낙찰차액㉗	지출잔액㉔	예비비㉙		
복합다기능부잔교설치공사(전환사업)	1,500,000,000	60,136,580			1,560,136,580	1,315,634,240	244,502,340	244,502,340									
수산 증양식 소득증대	10,999,626,000	2,131,223,740 288,972,000			13,419,821,740	10,700,577,270	1,486,265,360	1,478,080,360	8,185,000		588,727,854	644,251,256	594,482,816		49,768,440		
수산동물 질병예방 백신 공급	120,000,000				120,000,000	120,000,000											
양식장관리기 지원	72,000,000	90,000,000			162,000,000	153,815,000	8,185,000		8,185,000								
양식 수산물 재해보험	270,546,000				270,546,000	270,546,000											
연안어장 재배치사업	500,000,000				500,000,000	469,231,920						30,768,080			30,768,080		
김 육해상 채묘 지원	300,000,000				300,000,000	300,000,000											
김 활성화처리제 지원 사업	610,937,000	314,735,000			925,672,000	547,524,430	298,600,740	298,600,740		14,915,890		64,630,940	64,630,940				
물김 폐기비용 지원사업	50,000,000				50,000,000	50,000,000											
김의날 행사 참석 보조	5,000,000				5,000,000	5,000,000											
인증 부표 보급지원	3,601,850,000	500,937,500			4,102,787,500	3,736,243,200					219,926,580	146,617,720	146,617,720				
친환경 에너지 보급사업	1,152,000,000				1,152,000,000	1,152,000,000											
친환경 에너지 보급사업(인버터)	264,091,000				264,091,000	264,089,600					800	600	600				
친환경 전복산업 육성	720,000,000				720,000,000	620,000,000	100,000,000	100,000,000									
툃 양식장 로프 지원사업	100,000,000				100,000,000	100,000,000											
자율관리어업공동체 도우미 지원사업	36,000,000				36,000,000	36,000,000											
양식산업 업무추진	37,500,000				37,500,000	37,427,800						72,200			72,200		
육상양식장 해수직수시설 지원사업	200,000,000				200,000,000		200,000,000	200,000,000									
고수온 대응 지원사업	180,312,000				180,312,000	171,822,220					7,906,000	583,780	583,780				
양식어장 자동화 시설장비 지원사업(전환사업)	320,000,000	14,789,000			334,789,000	304,140,800	15,997,000	15,997,000			9,157,125	5,494,075	5,494,075				

【일반회계】 【수산지원과】

과목 ( 조직 - 사업 )	예산액 ㉑	예산성립후 증감㉒			예산현액 ㉓=㉑+㉒	지출액 ㉔	다음연도 이월액				보조금 반납금 ㉕	집행잔액 ㉖=㉑-㉒-㉔-㉕						
		전년도이월액	이용	수입대체경비			계 ㉗	명시이월 ㉘ ①	사고이월 ㉙ ②	계속비이월 ㉚ ③		계 ㉛=㉘+㉙+ ㉚+㉜+㉝+㉞	보조금 정산잔액④	예산결감액⑤	계획변경등 집행사유미발생⑥			
		예비비사용액	전용	변경												낙찰차액⑦	지출잔액⑧	예비비⑨
김 육상채요 및 냉동양 보급 시설사업	320,000,000				320,000,000		320,000,000											
유망양식품종 종자공급사업	18,273,000	12,450,000			30,723,000	12,147,000	15,250,000	15,250,000			997,900	2,328,100	2,328,100					
전북 먹이 종자 공급 사업	300,000,000	19,250,000			319,250,000	98,050,000	215,375,000	215,375,000				5,825,000			5,825,000			
우량 김 종자 보급시설 지원(농특전환)		191,139,740			191,139,740	190,671,090					165,510	303,140	303,140					
육상양식장 청정 해수 인입시설 사업(농특전환)		298,922,500			298,922,500	192,422,500					31,950,000	74,550,000	74,550,000					
어업용 지게차 지원사업	255,000,000				255,000,000	255,000,000												
자율관리어업 육성사업		72,000,000			72,000,000	71,971,200					16,000	12,800	12,800					
양식어장 해상 공동작업장 지원		240,000,000			240,000,000						72,000,000	168,000,000	168,000,000					
김 냉동망 저온저장시설 지원(국비)		350,000,000			350,000,000						227,500,000	122,500,000	122,500,000					
스티로폼 부표 처리 지원사업		27,000,000			27,000,000	13,800,000					3,960,000	9,240,000	9,240,000					
친환경 에너지 보급시설 임대료 지원사업	130,000,000				130,000,000	120,000,000						10,000,000			10,000,000			
미역 양식장 로프 지원사업	30,000,000				30,000,000	30,000,000												
물김 채취망 규격화 지원사업	294,000,000				294,000,000	294,000,000												
새우양식장 유용미생물 공급 지원	28,500,000				28,500,000	28,500,000												
2022 10-12월(3개월분) 농사용(을) 전기요금 지원사업	76,192,000	114,288,000			190,480,000	190,480,000												
2023 1-2월(2개월분) 농사용(을) 전기요금 지원사업	76,549,000	174,684,000			251,233,000	251,232,690					310							
전략품종육성 업무추진	11,200,000				11,200,000	11,065,000						135,000			135,000			
친환경수산물 국제인증(ASC) 인증비 지원	97,654,000				97,654,000	97,653,500						500			500			
툃 양식 경쟁력 강화사업	42,000,000				42,000,000	39,432,340						2,567,660			2,567,660			
페스티로폼 부표 처리비 지원	408,950,000				408,950,000	95,638,980	312,857,620	312,857,620			231,739	221,661	221,661					





【일반회계】 【수산지원과】

과목 ( 조 직 - 사 업 )	예산액 ㉑	예산성립후 증감㉒			예산현액 ㉓=㉑+㉒	지출액 ㉔	다음연도 이월액				보조금 반납금 ㉖	집행잔액 ㉗=㉓-㉔-㉕-㉖-㉘						
		전년도이월액	이용	수입대체경비			계 ㉙	명시이월 ①	사고이월 ②	계속비이월 ③		계 ㉚=㉔+㉕ +㉖+㉗+㉘+㉙	보조금 정산잔액④	예산결감액⑤	계획변경등 집행사유미발생⑥			
		예비비사용액	전용	변경									낙찰차액⑦	지출잔액⑧	예비비⑨			
마른김 가공업체 호이스트 개선사업	200,000,000				200,000,000	40,000,000	160,000,000	160,000,000										
수산물 가공공장 위해요소 관리시설(HACCP)	600,000,000				600,000,000		600,000,000	600,000,000										
유통단계 위생안전체계 구축사업	42,240,000				42,240,000		42,240,000	42,240,000										
어장환경 보전 및 관리	2,615,000,000	400,474,980			3,015,474,980	2,462,315,710	448,159,610	448,159,610		83,989,529	21,010,131	20,997,381		12,750				
어장환경개선	2,387,500,000	400,474,980			2,787,974,980	2,234,828,470	448,159,610	448,159,610		83,989,520	20,997,380	20,997,380						
양식어장 정화사업(전환사업)	87,500,000	25,605,800			113,105,800	8,118,900				83,989,520	20,997,380	20,997,380						
조업중 인양된 해양폐기물 수매사업(전환사업)	200,000,000				200,000,000	200,000,000												
해양쓰레기 정화사업(존치)	2,100,000,000	274,869,180			2,374,869,180	1,926,709,570	448,159,610	448,159,610										
바다 정원화사업		100,000,000			100,000,000	100,000,000												
어족자원관리	227,500,000				227,500,000	227,487,240				9	12,751	1		12,750				
수산종자 매입방류(전환사업)	187,500,000				187,500,000	187,499,990				9	1	1						
어미 낙지 방류사업	40,000,000				40,000,000	39,987,250					12,750			12,750				
연안환경보전 및 관리	1,215,300,000				1,215,300,000	1,121,529,238	81,456,660	81,456,660		835,850	11,478,252	816,490		10,661,762				
연안환경관리	1,171,014,000				1,171,014,000	1,077,302,588	81,456,660	81,456,660		801,970	11,452,782	801,970		10,650,812				
해양쓰레기 선상집하장(전환사업)	200,000,000				200,000,000	148,995,160	51,004,840	51,004,840										
해안가 환경클린 운동 추진	119,000,000				119,000,000	117,841,140					1,158,860			1,158,860				
페스티로폼 수거(운영비)	19,300,000				19,300,000	19,051,720					248,280			248,280				
괘생이모자반 처리시설	69,283,000				69,283,000	69,282,648					352			352				
페스티로폼 수거(인건비)	277,841,000				277,841,000	270,586,410					7,254,590			7,254,590				
해양보전업무 추진	1,800,000				1,800,000						1,800,000			1,800,000				



【일반회계】 【수산지원과】

과목 ( 조 직 - 사 업 )	예산액 ㉑	예산성립후 증감㉒			예산현액 ㉓=㉑+㉒	지출액 ㉔	다음연도 이월액				보조금 반납금 ㉖	집행잔액 ㉗=㉓-㉔-㉕-㉖-㉘				
		전년도이월액	이용	수입대체경비			계 ㉙	명시이월 ①	사고이월 ②	계속비이월 ③		계 ㉚=㉔+㉕ +㉖+㉗+㉘+㉙	보조금 정산잔액④	예산결감액⑤	계획변경등 집행사유미발생⑥	
		예비비사용액	전용	변경									낙찰차액⑦	지출잔액⑧	예비비⑨	
기본경비(연안환경팀)	12,015,000				12,015,000	11,966,780						48,220			48,220	
기본경비(수산물가공팀)	5,421,000				5,421,000	5,403,260						17,740			17,740	
재무활동(수산지원과)	2,209,158,000				2,209,158,000	2,202,389,640						6,768,360			6,768,360	
보전지출	2,209,158,000				2,209,158,000	2,202,389,640						6,768,360			6,768,360	
보전지출	2,209,158,000				2,209,158,000	2,202,389,640						6,768,360			6,768,360	

【일반회계】 【진도개축산과】

- 부서 성과

(단위:원)

정책목표	예산액	결산액	성과지표	측정산식	단위	성과지표 달성현황		
						목표	실적	달성율
진도개 관광 인프라 확충으로 관광객 유입 증대 및 지역경제 활성화	3,071,355,000	3,056,729,150	진도개 테마파크(사육장, 홍보관) 관리, 진도개 공연 프로그램 운영, 진도개 행사 개최	테마파크 진도개 공연 등 관람객	명	155,000	150,000	97%
			진도개 테마파크 편의시설 등 조성 및 관리유지	테마파크 방문객수	명	150,000	150000	100%
진도개 혈통보존 및 보호육성	181,740,000	179,264,400	진도개 심사	진도개 심사	두수	300	154	51.33%
우수 진도개 혈통보존 및 관리	80,400,000	80,400,000	진도개 등록견 혈통관리(등록견 유전자검사 및 친자감별 등)	출산신고 우수유전자검사 두수	두수	4,000	2,066	51.65%
깨끗한 축산환경 체계 구축을 위한 환경친화형 스마트 축산기반 조성 사전 예방 중심 가축방역 활동을 통한 선제적 차단방역 강화	2,251,065,000	2,143,466,110	환경친화형 녹색축산 기반조성으로 안전 축산물 생산 확대	안전 축산물 생산 확대를 위한 환경친화형 녹색축산 기반조성 사업비	천원	2,486,000	2,430,567	97.77%
			가축질병 없는 청정 진도 이미지 제고	사전 예방 중심 가축방역활동 추진 사업비	천원	660,000	683,000	103%

- 사업별 조서

(단위:원)

과목 (조직 - 사업)	예산액 ㉑	예산성립후 증감㉒			예산현액 ㉓=㉑+㉒	지출액 ㉔	다음연도 이월액				보조금 반납금 ㉖	집행잔액 ㉗=㉑-㉔-㉒-㉓-㉖				
		전년도이월액	이용	수입대체경비			계 ㉕	명시이월 ㉑	사고이월 ㉒	계속비이월 ㉓		계 ㉘=㉑+㉕ +㉖+㉗+㉘+㉙	보조금 정산잔액㉙	예산절감액㉚	계획변경등 집행사유미발생㉛	
		예비비사용액	전용	변경												낙찰차액㉗
진도개축산과	7,500,505,000	1,139,400,000			8,653,905,000	8,406,688,170	18,000,000	18,000,000			63,848,205	165,368,625	102,278,545			
		14,000,000												63,090,080		
진도개축산과 경쟁력 강화	3,071,355,000				3,071,355,000	3,056,729,150						14,625,850			14,625,850	
진도개축산과 운영	2,829,987,000				2,829,987,000	2,815,362,590						14,624,410			14,624,410	
진도개축산과 운영	12,000,000				12,000,000	11,932,000						68,000			68,000	
진도개 훈련	5,000,000				5,000,000	5,000,000										
진도개 테마파크 조성	2,092,000,000				2,092,000,000	2,091,150,960						849,040			849,040	
진도개 테마파크 운영	178,780,000				178,780,000	178,261,090						518,910			518,910	
진도개테마파크 진도개 Dog스포츠 운영	281,200,000				281,200,000	281,139,350						60,650			60,650	
진도개 테마파크(인건비)	201,807,000				201,807,000	194,279,190						7,527,810			7,527,810	
진도개축산과(업무추진비)	4,200,000				4,200,000	4,200,000										
진도개 보호육성 지원사업	55,000,000				55,000,000	49,400,000						5,600,000			5,600,000	

【일반회계】 【진도개축산과】

과목 ( 조 직 - 사 업 )	예산액 ㉑	예산성립후 증감㉒			예산현액 ㉓=㉑+㉒	지출액 ㉔	다음연도 이월액				보조금 반납금 ㉖	집행잔액 ㉗=㉕-㉒-㉔-㉖			
		전년도이월액	이용	수입대체경비			계 ㉘	명시이월 ①	사고이월 ②	계속비이월 ③		계 ㉙=㉔+㉕ +㉖+㉗+㉘+㉙	보조금 정산잔액④	예산결감액⑤	계획변경등 집행사유미발생⑥
		예비비사용액	전용	변경									낙찰차액⑦	지출잔액⑧	예비비⑨
진도개 행사	241,368,000				241,368,000	241,366,560						1,440		1,440	
우수 진도개 선발대회	241,368,000				241,368,000	241,366,560						1,440		1,440	
진도개보호육성	545,917,000				545,917,000	540,754,560						5,162,440	221,360		4,941,080
진도개 혈통보호	382,417,000				382,417,000	377,258,380						5,158,620	221,360		4,937,260
진도개방역비	288,163,000				288,163,000	287,941,640						221,360	221,360		
진도개 심의·심사원 운영	18,240,000				18,240,000	15,768,220						2,471,780			2,471,780
진도개 보호육성 업무 추진	45,600,000				45,600,000	44,707,930						892,070			892,070
진도개 보호육성 업무추진(인건비)	30,414,000				30,414,000	28,840,590						1,573,410			1,573,410
진도개혈통관리	163,500,000				163,500,000	163,496,180						3,820			3,820
진도개 메디컬센터	7,500,000				7,500,000	7,500,000									
진도개 혈통관리 전산화	28,000,000				28,000,000	28,000,000									
등록건 관리	128,000,000				128,000,000	127,996,180						3,820			3,820
진도개 기초자료 구축	80,400,000				80,400,000	80,400,000									
진도개 연구사업	80,400,000				80,400,000	80,400,000									
진도개 시험연구	74,000,000				74,000,000	74,000,000									
진도개 연구 활동	6,400,000				6,400,000	6,400,000									
축산 경쟁력 강화	3,360,918,000	1,139,400,000			4,514,318,000	4,301,122,530	18,000,000	18,000,000			63,848,205	131,347,265	102,057,185		29,290,080
축산경영 안정지원	1,866,244,000	1,050,000,000			2,930,244,000	2,853,667,760	8,000,000	8,000,000			15,250,205	53,326,035	31,328,675		21,997,360
조사료 사일리지 생산 지원	194,400,000				194,400,000	181,870,890					4,872,440	7,656,670	7,656,670		
조사료 생산용 종자구입 지원	17,078,000				17,078,000	13,798,130					1,545,870	1,734,000	1,734,000		

【일반회계】 【진도개축산과】

과목 ( 조직 - 사업 )	예산액 ㉑	예산성립후 증감㉒			예산현액 ㉓=㉑+㉒	지출액 ㉔	다음연도 이월액				보조금 반납금 ㉕	집행잔액 ㉖=㉑-㉒-㉔-㉕			
		전년도이월액	이용	수입대체경비			계 ㉗	명시이월 ①	사고이월 ②	계속비이월 ③		계 ㉘=㉑+㉓ +㉔+㉕+㉖+㉗	보조금 정산잔액④	예산결감액⑤	계획변경등 집행사유미발생⑥
		예비비사용액	전용	변경									낙찰차액⑦	지출잔액⑧	예비비⑨
조사료 품질관리 지원	34,860,000				34,860,000	34,209,670					325,170	325,160	325,160		
조사료용 기계장비 지원	60,000,000				60,000,000	60,000,000									
조사료 사일리지 제조 장려금 지원	30,000,000				30,000,000	29,999,030						970		970	
가축분뇨처리지원(축산악취 개선)	204,000,000	1,050,000,000			1,254,000,000	1,254,000,000									
가축분뇨 퇴비 부속축진 지원	12,000,000				12,000,000	12,000,000									
가축분뇨 퇴비 부속용 톱밥 지원	6,000,000				6,000,000	6,000,000									
축산 악취저감제 공급 지원	96,500,000				96,500,000	96,500,000									
가축분뇨 퇴·액비 자원화 지원	85,080,000				85,080,000	85,080,000									
중소규모 축산농가 맞춤형 장비 지원	9,000,000				9,000,000	7,449,600					465,000	1,085,400	1,085,400		
동물복지형 녹색축산농장 육성 지원	18,000,000				18,000,000	18,000,000									
유기·무항생제 축산물 인증 지원	102,000,000				102,000,000	92,310,540					2,418,000	7,271,460		7,271,460	
유기·무항생제 축산물 인증 농가 지원	170,000,000				170,000,000	160,041,910						9,958,090		9,958,090	
친환경 천적이용 해충구제 지원	6,336,000				6,336,000	6,336,000									
친환경 해충퇴치 장비 지원	4,230,000				4,230,000	4,230,000									
가축 폭염피해 예방	23,900,000				23,900,000	23,284,040					482,625	133,335	133,335		
가축재해보험 지원	50,025,000				50,025,000	37,593,680						12,431,320	12,431,320		
축산정책 추진 및 지도	49,764,000				49,764,000	49,316,000						448,000		448,000	
축산물이력제 지원(귀표장착비)	10,368,000				10,368,000	10,368,000									
한우 자동목걸림장치설치 지원	4,200,000				4,200,000	3,276,000						924,000		924,000	
한우 등록 지원사업	2,695,000				2,695,000	2,692,000						3,000	3,000		

【일반회계】 【진도개축산과】

과목 ( 조 직 - 사 업 )	예산액 ㉑	예산성립후 증감㉒			예산현액 ㉓=㉑+㉒	지출액 ㉔	다음연도 이월액				보조금 반납금 ㉖	집행잔액 ㉗=㉕-㉒-㉔-㉖					
		전년도이월액	이용	수입대체경비			계 ㉕	명시이월 ㉑	사고이월 ㉒	계속비이월 ㉓		계 ㉕=㉑+㉒+ +㉖+㉗+㉘+㉙	보조금 정산잔액㉘	예산결감액㉙	계획변경등 집행사유미발생㉚		
		예비비사용액	전용	변경									낙찰차액㉗	지출잔액㉔	예비비㉙		
한우 증체를 향상 지원	4,200,000				4,200,000	4,200,000											
FTA 관련 축산농가 지원	166,015,000				166,015,000	162,620,160						3,394,840			3,394,840		
돼지 사료효율 개선제 지원	21,000,000				21,000,000	21,000,000											
양돈 생산성 향상 지원	24,892,000				24,892,000	24,892,000											
돼지 증체를 향상 지원	12,000,000				12,000,000	12,000,000											
오리 증체를 향상 지원	14,000,000				14,000,000	14,000,000											
닭 증체를 향상 지원	3,500,000				3,500,000	3,500,000											
가금류 칼슘첨가제 지원	1,920,000				1,920,000	1,920,000											
꿀벌산업 육성 지원	116,153,000				116,153,000	113,886,600					812,600	1,453,800	1,453,800				
말벌퇴치장비 지원	600,000				600,000	354,420					122,790	122,790	122,790				
사료구매자금 이자 지원	16,088,000				16,088,000	14,513,240					472,030	1,102,730	1,102,730				
학교우유급식 지원(기금)	93,210,000				93,210,000	93,210,000											
학교우유급식 지원(도자체)	99,590,000				99,590,000	87,323,850	8,000,000	8,000,000			852,880	3,413,270	3,413,270				
학생승마체험 지원	52,640,000				52,640,000	47,892,000					2,880,800	1,867,200	1,867,200				
유소년 승마단 지원(기금)	36,000,000				36,000,000	36,000,000											
가족 폭염피해 예방(성립전)	14,000,000	14,000,000			28,000,000	28,000,000											
동물보호 및 복지대책	265,442,000				265,442,000	246,627,840					4,590,000	14,224,160	14,224,160				
유기동물 보호센터 운영비 지원	66,800,000				66,800,000	66,736,940						63,060	63,060				
유실유기동물 구조보호 비용 지원	700,000				700,000	700,000											
유실유기동물 입양비 지원	1,500,000				1,500,000	1,458,000						42,000	42,000				

【일반회계】 【진도개축산과】

과목 ( 조 직 - 사 업 )	예산액 ㉑	예산성립후 증감㉒			예산현액 ㉓=㉑+㉒	지출액 ㉔	다음연도 이월액				보조금 반납금 ㉖	집행잔액 ㉗=㉕-㉒-㉔-㉖					
		전년도이월액	이용	수입대체경비			계 ㉕	명시이월 ㉑	사고이월 ㉒	계속비이월 ㉓		계 ㉕=㉑+㉒+ +㉓+㉔+㉕	보조금 정산잔액㉘	예산결감액㉙	계획변경등 집행사유미발생㉚		
		예비비사용액	전용	변경									낙찰차액㉗	지출잔액㉘	예비비㉙		
길고양이 중성화 수술비 지원	40,000,000				40,000,000	40,000,000											
실외사육건 중성화수술 지원	36,000,000				36,000,000	20,400,000				3,900,000	11,700,000	11,700,000					
동물보호센터 기획 용역비	6,650,000				6,650,000	6,650,000											
유기동물 폐사체 보관용 냉동고 구입	2,420,000				2,420,000	2,420,000											
동물보호센터 운영	100,672,000				100,672,000	99,752,900					919,100	919,100					
유기동물 진료·치료비 지원	5,200,000				5,200,000	5,200,000											
명예동물보호감시원 활동수당비 지원	1,000,000				1,000,000	1,000,000											
반려견 동물등록 지원	4,500,000				4,500,000	2,310,000				690,000	1,500,000	1,500,000					
가축질병근절	50,745,000				50,745,000	50,745,000											
공동방제단 운영(인건비)	29,162,000				29,162,000	29,162,000											
공동방제단 운영(운영비)	21,583,000				21,583,000	21,583,000											
가축방역	1,167,487,000	89,400,000			1,256,887,000	1,144,001,930	10,000,000	10,000,000		41,972,000	60,913,070	53,620,350			7,292,720		
SI·구제역 방역대책	105,404,000				105,404,000	104,902,120					501,880				501,880		
SI 방역 대책 추진		59,400,000			59,400,000	59,073,600				326,400							
통제 및 거점소독시설 운영	177,320,000				177,320,000	172,117,990					5,202,010				5,202,010		
가축전염병 방역대책비(특별교부세)	23,000,000				23,000,000	22,999,400				600							
공수의 수당 지원	12,000,000				12,000,000	12,000,000											
공중방역수의사 운영관리	4,200,000				4,200,000	4,200,000											
가축방역약품 및 재료구입	61,000,000				61,000,000	60,989,170					10,830				10,830		
가축방역 차량지원	3,000,000				3,000,000	1,422,200					1,577,800						1,577,800



【일반회계】 【진도개축산과】

과목 ( 조 직 - 사 업 )	예산액 ㉑	예산성립후 증감㉒			예산현액 ㉓=㉑+㉒	지출액 ㉔	다음연도 이월액				보조금 반납금 ㉕	집행잔액 ㉖=㉑-㉒-㉔-㉕				
		전년도이월액	이용	수입대체경비			계 ㉗	명시이월 ①	사고이월 ②	계속비이월 ③		계 ㉘=㉑+㉓ +㉔+㉕+㉖	보조금 정산잔액④	예산결감액⑤	계획변경등 집행사유미발생⑥	
		예비비사용액	전용	변경									낙찰차액⑦	지출잔액⑧	예비비⑨	
가축방역대응지원	53,202,000				53,202,000	53,197,240						4,760		4,760		
가축방역대응지원(돼지소모 성질환)	27,600,000				27,600,000	26,820,000				507,000		273,000		273,000		
가축방역대응지원(채혈보정 비)	27,400,000				27,400,000	21,730,000				1,134,000		4,536,000		4,536,000		
가축방역대응지원(차량통신 료)	4,316,000				4,316,000	3,644,540				417,000		254,460		254,460		
가축백신지원사업(구제역)	326,512,000				326,512,000	326,369,000				13,000		130,000		130,000		
가축전염병 예방 관리	57,086,000				57,086,000	56,515,800				570,000		200			200	
한우 질병관리 강화	19,320,000				19,320,000	18,941,650				186,000		192,350		192,350		
꿀벌 질병 관리 강화	79,856,000				79,856,000	79,514,010				104,000		237,990		237,990		
가금 질병관리 강화	1,800,000				1,800,000	1,783,640						16,360		16,360		
돼지 질병관리 강화	36,640,000				36,640,000	36,556,570						83,430		83,430		
돼지소모성질환 지도·지원	6,000,000				6,000,000	6,000,000										
가축질병예방 해충퇴치제 지원	9,000,000				9,000,000	8,922,000						78,000		78,000		
가금농가 방역시설 지원사업	36,000,000				36,000,000					10,800,000		25,200,000		25,200,000		
양돈농가 방역시설 지원	36,000,000				36,000,000	24,600,000				2,850,000		8,550,000		8,550,000		
CCTV 등 방역인프라 설치 지원	33,000,000	30,000,000			63,000,000	34,626,000				18,443,000		9,931,000		9,931,000		
살처분보상금	2,631,000				2,631,000	2,105,000				473,000		53,000		53,000		
가축 사체 처리 지원	5,400,000				5,400,000					3,240,000		2,160,000		2,160,000		
가축 사체 수거함 지원	4,800,000				4,800,000					2,880,000		1,920,000		1,920,000		
럼피스킨 긴급방역대책(특별교부세)	5,000,000				5,000,000	4,972,000				28,000						
조류인플루엔자 방역비(특별교부세)	10,000,000				10,000,000		10,000,000	10,000,000								

【일반회계】 【진도개축산과】

과목 ( 조 직 - 사 업 )	예산액 ㉑	예산성립후 증감㉒			예산현액 ㉓=㉑+㉒	지출액 ㉔	다음연도 이월액				보조금 반납금 ㉖	집행잔액 ㉗=㉑-㉔-㉕-㉖				
		전년도이월액	이용	수입대체경비			계 ㉕	명시이월 ①	사고이월 ②	계속비이월 ③		계 ㉗=㉑+㉓ +㉖+㉔+㉕+㉖	보조금 정산잔액④	예산결감액⑤	계획변경등 집행사유미발생⑥	
		예비비사용액	전용	변경									낙찰차액⑦	지출잔액⑧	예비비⑨	
축산 위생	11,000,000				11,000,000	6,080,000					2,036,000	2,884,000	2,884,000			
축산물 HACCP 컨설팅 지원사업	5,600,000				5,600,000	4,200,000					980,000	420,000	420,000			
명예축산물 위생감시원 활동수당	400,000				400,000	400,000										
계란 껍데기 표시기 지원	5,000,000				5,000,000	1,480,000					1,056,000	2,464,000	2,464,000			
행정운영경비(진도개축산과)	240,225,000				240,225,000	225,993,500						14,231,500			14,231,500	
인력운영비	65,999,000				65,999,000	59,592,520						6,406,480			6,406,480	
인력운영비	65,999,000				65,999,000	59,592,520						6,406,480			6,406,480	
기본경비	174,226,000				174,226,000	166,400,980						7,825,020			7,825,020	
기본경비(진도개축산과)	154,187,000				154,187,000	149,397,980						4,789,020			4,789,020	
기본경비(테마파크팀)	7,160,000				7,160,000	6,685,200						474,800			474,800	
기본경비(혈통관리팀)	3,246,000				3,246,000	1,490,500						1,755,500			1,755,500	
기본경비(축산진흥팀)	6,117,000				6,117,000	5,629,400						487,600			487,600	
기본경비(가축방역팀)	3,516,000				3,516,000	3,197,900						318,100			318,100	
재무활동(진도개축산과)	201,690,000				201,690,000	201,688,430						1,570			1,570	
보전지출	201,690,000				201,690,000	201,688,430						1,570			1,570	
보전지출	201,690,000				201,690,000	201,688,430						1,570			1,570	

【일반회계】 【해양항만과】

- 부서 성과

(단위:원)

정책목표	예산액	결산액	성과지표	측정산식	단위	성과지표 달성현황		
						목표	실적	달성율
진도항 배후지 원활한 민자 유치 및 분양 업무 추진	2,541,345,380	1,059,488,570	진도항 배후지 개발	사업추진율	%	100	0	90%
도서 거주민의 생활여건 개선	135,000,000	134,253,000	물류비 지원 예산 집행	예산 집행율	%	100	0	94.5%
어항기반시설 등 기초인프라 확충으로 통한 어촌 소득 향상	700,828,000	472,428,409	사업추진율	사업추진율 산정	%	100	69	69%
섬 지역 어업, 소득, 생활 기반시설 정비 및 확충으로 섬주민 생활환경 개선	12,814,257,960	10,083,782,140	사업 대상지 추진 개소	설계 및 공사 발주 의뢰 문서	개소	12	0	90%
섬지역 정주여건 개선으로 섬 지역민 편익 도모	9,062,437,520	4,787,556,210	사업추진율	사업 추진율	%	0	0	52%
어촌어항 현대화를 통해 해양관광 활성화와 어촌의 혁신 성장 견인	14,359,711,310	12,946,143,890	사업추진율	사업추진율	%	100	0	90%
진도항 배후지 원활한 분양 업무 추진			예산집행	예산 집행율	%	0	0	0%
공유수면 보전 및 관리	4,423,419,400	2,430,703,980	예산 집행	예산 집행율	%	0	0	60%
도서 거주민의 생활여건 및 해상 교통 환경 개선	180,432,000	180,012,500	예산 집행	예산집행율	100%	100	0	100%
가고 싶은 섬 가꾸기, 섬 관광 이미지 개선을 통한 섬 관광 활성화 및 관광진도 이미지 제고	4,318,216,000	1,890,831,190	예산집행	예산집행률	%	0	0	45%

- 사업별 조서

(단위:원)

과목 (조직 - 사업)	예산액 ㉑	예산성립후 증감 ㉒			예산현액 ㉓=㉑+㉒	지출액 ㉔	다음연도 이월액				보조금 반납금 ㉕	집행잔액 ㉖=㉑-㉒-㉓-㉔			
		전년도이월액	이용	수입대체경비			계 ㉗	명시이월 ㉘①	사고이월 ㉙②	계속비이월 ㉚③		계 ㉛=㉑+㉙ +㉚+㉜+㉝	보조금 정산잔액④	예산결감액⑤	계획변경등 집행사유미발생⑥
		예비비사용액	전용	변경											
해양항만과	32,186,510,000	20,857,671,290			53,044,181,290	36,260,010,849	12,533,211,940	9,517,355,115	3,015,856,825		163,398,609	4,087,559,892	1,138,437,055		987,737,140
국책사업운영	1,564,260,000	1,434,665,380			2,998,945,380	1,208,630,020	1,379,556,280	1,208,978,790	170,577,490			410,759,080	396,955,160	13,803,920	
진도항 개발	1,114,260,000	1,434,665,380			2,548,945,380	1,066,159,770	1,101,166,530	930,589,040	170,577,490			381,619,080	367,815,160	13,803,920	
진도항 개발지원(전환사업)	36,000,000				36,000,000	29,310,160	5,589,040	5,589,040				1,100,800	1,052,500	48,300	
진도항 개발사업	1,070,660,000	1,434,665,380			2,505,345,380	1,030,178,410	1,095,577,490	925,000,000	170,577,490			379,589,480	366,762,660	12,826,820	
해양항만과(업무추진비)	7,600,000				7,600,000	6,671,200						928,800		928,800	
항만신활력사업	450,000,000				450,000,000	142,470,250	278,389,750	278,389,750				29,140,000	29,140,000		

【일반회계】 【해양항만과】

과목 ( 조 직 - 사 업 )	예산액 ㉑	예산성립후 증감㉒			예산현액 ㉓=㉑+㉒	지출액 ㉔	다음연도 이월액				보조금 반납금 ㉖	집행잔액 ㉗=㉓-㉔-㉕-㉖					
		전년도이월액	이용	수입대체경비			계 ㉘	명시이월 ㉙	사고이월 ㉚	계속비이월 ㉛		계 ㉜=㉙+㉚+㉛+ +㉞+㉟+㊱+㊲	보조금 정산잔액㉝	예산결감액㉞	계획변경등 집행사유미발생㉟		
		예비비사용액	전용	변경												낙찰차액㉟	지출잔액㊱
항만시설 유지·보수	450,000,000				450,000,000	142,470,250	278,389,750	278,389,750				29,140,000					
연안자원관리및수산인력육성	135,000,000				135,000,000	134,253,000					485,550	261,450	29,140,000	261,450			
어업기반시설 구축	135,000,000				135,000,000	134,253,000					485,550	261,450	261,450	261,450			
도서지역 생활필수품 해상운송비 지원	135,000,000				135,000,000	134,253,000					485,550	261,450	261,450	261,450			
어촌 소득 안정	1,590,597,000	361,101,000			1,951,698,000	1,346,143,769	431,609,910	384,297,910	47,312,000		82,162,448	91,781,873	91,124,073	9,501,197	△8,843,397		
어촌종합개발	1,041,937,000	265,101,000			1,307,038,000	912,201,459	265,609,910	218,297,910	47,312,000		61,061,900	68,164,731	67,506,931	657,800			
국가어항 환경정비 기간제 고용	74,738,000				74,738,000	67,362,020						7,375,980	7,375,980				
해양수산시설 보수공사	190,000,000	36,895,000			226,895,000	222,538,930						4,356,070	4,356,070				
어촌어항 업무추진	34,199,000				34,199,000	28,835,069						5,363,931	5,363,931				
낙도지역 어업인 안전센터 조성사업	200,000,000	106,996,000			306,996,000	95,692,390	149,583,910	108,587,910	40,996,000		61,061,900	657,800	657,800				
어항 환경쓰레기 정화사업	20,000,000				20,000,000	20,000,000											
지방어항 승격 타당성 조사 용역		51,210,000			51,210,000	44,894,000	6,316,000		6,316,000								
연안사고 안전관리 시설물 설치사업	18,000,000				18,000,000	18,000,000											
창유항 항로준설사업 실시설계용역		70,000,000			70,000,000	53,603,000						16,397,000	16,397,000				
수품항 해양낚시공원 데크보수 공사	270,000,000				270,000,000	255,785,010						14,214,990	14,214,990				
소규모 어항 정비사업	160,000,000				160,000,000	105,491,040	34,710,000	34,710,000				19,798,960	19,798,960				
어업인 안전센터 보수	75,000,000				75,000,000		75,000,000	75,000,000									
지방어항 건설	492,000,000	96,000,000			588,000,000	377,282,310	166,000,000	166,000,000			21,100,548	23,617,142	23,617,142	8,843,397	△8,843,397		
관호항 보수·보강사업	312,000,000	96,000,000			408,000,000	226,760,300	166,000,000	166,000,000			12,257,151	2,982,549	2,982,549				
퇴적 예방사업	180,000,000				180,000,000	150,522,010					8,843,397	20,634,593	20,634,593	8,843,397	△8,843,397		

【일반회계】 【해양항만과】

과목 ( 조직 - 사업 )	예산액 ㉑	예산성립후 증감㉒			예산현액 ㉓=㉑+㉒	지출액 ㉔	다음연도 이월액				보조금 반납금 ㉖	집행잔액 ㉗=㉕-㉒-㉔-㉖						
		전년도이월액	이용	수입대체경비			계 ㉘	명시이월 ①	사고이월 ②	계속비이월 ③		계 ㉙=㉕+㉖ +㉗+㉘+㉚	보조금 정산잔액④	예산결감액⑤	계획변경등 집행사유미발생⑥			
		예비비사용액	전용	변경									낙찰차액⑦	지출잔액⑧	예비비⑨			
어촌체험 관광마을 조성	56,660,000				56,660,000	56,660,000												
어촌체험마을 시설물 유지 및 보수	20,000,000				20,000,000	20,000,000												
어촌체험마을 사무장 채용지원	36,660,000				36,660,000	36,660,000												
아름다운 섬 조성	10,461,065,000	4,345,574,960			14,806,639,960	10,738,138,790	3,604,638,160	3,096,198,330	508,439,830		80,743,000	383,120,010	38,386,800					340,110,210
												3,123,000		1,500,000				
도서종합개발사업	8,136,261,000	4,341,374,960			12,477,635,960	9,015,012,840	3,104,339,760	2,595,899,930	508,439,830		2,160,000	356,123,360	16,013,150					340,110,210
도서기반시설 유지관리	167,600,000				167,600,000	157,176,430	2,143,800	2,143,800				8,279,770	8,279,770					
하조도-나배도 연도교 건설공사		8,070,000			8,070,000	1,972,620						6,097,380	6,097,380					
동구항 정비사업	486,000,000	345,325,500			831,325,500	707,902,300	121,787,200	121,787,200				1,636,000	1,636,000					
하조도 어항정비사업	742,000,000	313,116,000			1,055,116,000	920,354,740	132,961,260	132,961,260				1,800,000						1,800,000
죽항도 선착장 정비사업	400,000,000	391,848,610			791,848,610	561,543,200	198,769,000		198,769,000			31,536,410						31,536,410
하조도 어류포 유압식 접안시설사업		181,412,830			181,412,830	174,487,440						6,925,390						6,925,390
서거차항 개발사업		300,000,000			300,000,000	40,800,000	57,971,200		57,971,200			201,228,800						201,228,800
관사해변 경관복구사업	32,661,000				32,661,000	20,558,060						12,102,940						12,102,940
청등도 소규모 어항시설 확충사업		154,175,920			154,175,920	125,125,720						29,050,200						29,050,200
외병도 선착장 정비사업		233,864,400			233,864,400	229,379,960						4,484,440						4,484,440
나배도 접안시설 정비사업(준치)		93,501,130			93,501,130	89,908,590						3,592,540						3,592,540
득거슬도 선착장 정비사업	2,509,000,000	403,927,000			2,912,927,000	2,756,247,260	155,063,740	155,063,740				1,616,000						1,616,000
하조도-나배도 연도교 어업손실보상	166,000,000	477,474,000			643,474,000	518,306,500	125,167,500	125,167,500										
모도 물양장 정비사업		300,000,000			300,000,000	190,470,070	107,409,930		107,409,930			2,120,000						2,120,000
득거도 물양장 정비사업	300,000,000	515,000,000			815,000,000	532,993,590	277,016,410	277,016,410				4,990,000						4,990,000



【일반회계】 【해양항만과】

과목 ( 조직 - 사업 )	예산액 ㉑	예산성립후 증감㉒			예산현액 ㉓=㉑+㉒	지출액 ㉔	다음연도 이월액				보조금 반납금 ㉖	집행잔액 ㉗=㉕-㉒-㉔-㉖						
		전년도이월액	이용	수입대체경비			계 ㉘	명시이월 ①	사고이월 ②	계속비이월 ③		계 ㉙=㉔+㉕ +㉖+㉗+㉘+㉙	보조금 정산잔액④	예산결감액⑤	계획변경등 집행사유미발생⑥			
		예비비사용액	전용	변경									낙찰차액⑦	지출잔액⑧	예비비⑨			
작은섬 큰기쁨사업	50,000,000				50,000,000	50,000,000												
해상교통기반시설 구축	1,444,804,000	4,200,000			1,449,004,000	1,346,547,350					78,583,000	23,873,650	22,373,650				1,500,000	
일반 여객항로 결손금 지원	672,292,000				672,292,000	672,292,000												
내항여객선운임지원	359,840,000				359,840,000	349,280,650						10,559,350	10,559,350					
섬 주민 차량운임 지원	171,160,000				171,160,000	165,612,500						5,547,500	5,547,500					
여객운임 관리시스템 유지보수	20,924,000				20,924,000	20,924,000												
군민 내항 여객운임 지원	42,000,000				42,000,000	40,733,200						1,266,800	1,266,800					
해상교통기반시설 구축		4,200,000			4,200,000	2,700,000						1,500,000					1,500,000	
연안여객선 유류비 지원사업	62,952,000				62,952,000	62,952,000												
섬 주민 위험물(취발유, 액화산소 등) 해상운송비 지원	25,000,000				25,000,000	20,000,000						5,000,000	5,000,000					
섬 지역 생활물류(택배) 운임지원 사업	90,636,000				90,636,000	12,053,000					78,583,000							
섬의 날 행사	30,000,000				30,000,000	26,877,000						3,123,000	3,123,000					
섬의 날 행사추진	30,000,000				30,000,000	26,877,000						3,123,000	3,123,000					
어업환경 구축	5,860,070,000	3,518,696,170			9,378,766,170	4,947,290,320	3,543,766,310	2,747,394,315	796,371,995			887,709,540	350,662,120				544,990,140	
어업환경 조성	5,860,070,000	3,518,696,170			9,378,766,170	4,947,290,320	3,543,766,310	2,747,394,315	796,371,995			887,709,540	350,662,120				544,990,140	
어업기반 정비사업	4,950,590,000	1,840,965,420			6,791,555,420	3,801,338,860	2,989,238,280	2,319,776,145	669,462,135			978,280	9,782,000				△8,803,720	
섬마을 정주환경 정비사업	909,480,000	689,502,100			1,598,982,100	986,217,350	427,618,170	427,618,170				185,146,580	184,285,580				861,000	
취미항 접안시설 정비		316,328,650			316,328,650	159,734,110						156,594,540	156,594,540					
옥도 연도교 시설사업		671,900,000			671,900,000		126,909,860		126,909,860			544,990,140						544,990,140
어촌뉴딜300사업	9,570,332,000	4,915,454,380			14,485,786,380	13,038,302,490	84,657,350	84,657,350				1,362,826,540						
													1,331,153,140				31,673,400	

【일반회계】 【해양항만과】

과목 ( 조직 - 사업 )	예산액 ㉑	예산성립후 증감㉒			예산현액 ㉓=㉑+㉒	지출액 ㉔	다음연도 이월액				보조금 반납금 ㉕	집행잔액 ㉖=㉑-㉔-㉕-㉗			
		전년도이월액	이용	수입대체경비			계 ㉗	명시이월 ①	사고이월 ②	계속비이월 ③		계 ㉘=㉑+㉓ +㉔+㉕+㉖+㉗	보조금 정산잔액④	예산결감액⑤	계획변경등 집행사유미발생⑥
		예비비사용액	전용	변경									낙찰차액⑦	지출잔액⑧	예비비⑨
어촌뉴딜300사업	9,570,332,000	4,915,454,380			14,485,786,380	13,038,302,490	84,657,350	84,657,350				1,362,826,540	1,331,153,140	31,673,400	
어촌뉴딜300사업(송군권역)		2,254,972,480			2,254,972,480	2,108,853,400						146,119,080	144,558,880	1,560,200	
어촌신활력증진사업 유지지원	37,500,000				37,500,000	37,500,000									
어촌뉴딜300사업(창유항)		2,502,060,330			2,502,060,330	1,437,230,840						1,064,829,490	1,064,319,790	509,700	
어촌뉴딜300사업(귀성항)		9,114,000			9,114,000							9,114,000		9,114,000	
어촌뉴딜300사업(가사항)		1,325,000			1,325,000	1,250,000						75,000		75,000	
어촌신활력증진사업(도명항)	650,000,000				650,000,000	630,464,000	19,536,000	19,536,000							
어촌뉴딜300사업(신기항)	3,523,087,000	9,487,000			3,532,574,000	3,513,600,000						18,974,000		18,974,000	
어촌뉴딜300지원사업(자체)	193,500,000				193,500,000	103,951,500						89,548,500	88,358,000	1,190,500	
어촌신활력증진사업(동육항)	654,095,000				654,095,000	630,814,000	23,031,000	23,031,000				250,000		250,000	
어촌뉴딜300사업(모사항, 특거군도)	4,512,150,000	12,420,500			4,524,570,500	4,482,480,150	42,090,350	42,090,350							
어촌뉴딜300사업(회동기항 지 개선사업)		126,075,070			126,075,070	92,158,600						33,916,470	33,916,470		
연안환경보전 및 관리	1,449,476,000	2,973,943,400			4,423,419,400	2,430,703,980	1,485,828,420	985,828,420	500,000,000			506,887,000	502,525,020	4,361,980	
공유수면등의 보전 및 관리	5,800,000				5,800,000	3,984,000						1,816,000		1,816,000	
공유수면관리	5,800,000				5,800,000	3,984,000						1,816,000		1,816,000	
연안환경관리	1,443,676,000	2,973,943,400			4,417,619,400	2,426,719,980	1,485,828,420	985,828,420	500,000,000			505,071,000	502,525,020	2,545,980	
연안정비사업(가계지구)	452,160,000	2,175,083,400			2,627,243,400	1,170,377,600	951,794,800	451,794,800	500,000,000			505,071,000	502,525,020	2,545,980	
연안정비사업(관매도지구)	991,516,000	798,860,000			1,790,376,000	1,256,342,380	534,033,620	534,033,620							
재난방재 및 해상교통 지원	180,432,000				180,432,000	180,012,500						419,500	419,500		
도서주민 해상 교통수단 지원	180,432,000				180,432,000	180,012,500						419,500	419,500		



【일반회계】 【해양항만과】

과목 ( 조 직 - 사 업 )	예산액 ㉑	예산성립후 증감㉒			예산현액 ㉓=㉑+㉒	지출액 ㉔	다음연도 이월액				보조금 반납금 ㉕	집행잔액 ㉖=㉓-㉔-㉕-㉗-㉘						
		전년도이월액	이용	수입대체경비			계 ㉗	명시이월 ①	사고이월 ②	계속비이월 ③		계 ㉙=㉑+㉒+ +㉔+㉕+㉖+㉗	보조금 정산잔액④	예산절감액⑤	계획변경등 집행사유미발생⑥			
		예비비사용액	전용	변경									낙찰차액⑦	지출잔액⑧	예비비⑨			
섬 주민 전원 여객선 운임 지원사업	86,432,000				86,432,000	86,432,000												
도선 운영비 지원	94,000,000				94,000,000	93,580,500						419,500	419,500					
행정운영경비(해양항만과)	199,737,000				199,737,000	180,332,820						19,404,180	1,033,310		18,370,870			
인력운영비	59,300,000				59,300,000	59,299,380						620			620			
인력운영비	59,300,000				59,300,000	59,299,380						620			620			
기본경비	140,437,000				140,437,000	121,033,440						19,403,560	1,033,310		18,370,250			
기본경비(공무직근로자)	480,000				480,000	50,000						430,000			430,000			
기본경비(해양정책팀)	7,101,000				7,101,000	4,793,600						2,307,400			2,307,400			
기본경비(어촌어항팀)	17,040,000				17,040,000	16,006,690						1,033,310	1,033,310					
기본경비(해양항만과)	21,860,000				21,860,000	21,436,680						423,320			423,320			
기본경비(섬개발팀)	15,966,000				15,966,000	14,638,890						1,327,110			1,327,110			
기본경비(항만신활력팀)	77,990,000				77,990,000	64,107,580						13,882,420			13,882,420			
재무활동(해양항만과)	137,541,000				137,541,000	137,397,340						143,660	143,660					
보전지출	137,541,000				137,541,000	137,397,340						143,660	143,660					
보전지출	137,541,000				137,541,000	137,397,340						143,660	143,660					
관광지 및 관광자원화 개발	1,038,000,000	3,308,216,000			4,346,216,000	1,918,805,820	2,003,155,510	1,010,000,000	993,155,510		7,611	424,247,059	153,881,122		167,729,147		102,636,790	
관광자원화 개발사업	1,038,000,000	3,308,216,000			4,346,216,000	1,918,805,820	2,003,155,510	1,010,000,000	993,155,510		7,611	424,247,059	153,881,122		167,729,147		102,636,790	
관매도 가고 싶은 섬 가꾸기	10,000,000	20,000,000			30,000,000		28,000,000	10,000,000	18,000,000			2,000,000					2,000,000	
대마도 가고 싶은 섬 가꾸기(전환사업)		800,000,000			800,000,000	208,685,700	490,677,510		490,677,510			100,636,790					100,636,790	
섬관광 이미지 개선사업(전환사업)		1,488,216,000			1,488,216,000	1,166,623,490						321,592,510	153,863,363		167,729,147			

【일반회계】 【해양항만과】

과목 ( 조 직 - 사 업 )	예산액 ㉑	예산성립후 증감㉒			예산현액 ㉓=㉑+㉒	지출액 ㉔	다음연도 이월액				보조금 반납금 ㉖	집행잔액 ㉗=㉓-㉔-㉕-㉖-㉘				
		전년도이월액	이용	수입대체경비			계 ㉙	명시이월 ①	사고이월 ②	계속비이월 ③		계 ㉚=㉑+㉕ +㉖+㉗+㉘+㉙	보조금 정산잔액④	예산결감액⑤	계획변경등 집행사유미발생⑥	
		예비비사용액	전용	변경									낙찰차액⑦	지출잔액⑧	예비비⑨	
금호도 가고 싶은 섬 가꾸기 사업(전환사업)	1,000,000,000	1,000,000,000			2,000,000,000	515,522,000	1,484,478,000	1,000,000,000	484,478,000							
가고 싶은 섬 환경개선사업	28,000,000				28,000,000	27,974,630				7,611	17,759	17,759				

【일반회계】 【경제에너지과】

- 부서 성과

(단위:원)

정책목표	예산액	결산액	성과지표	측정산식	단위	성과지표 달성현황		
						목표	실적	달성율
중소기업의 건전한 육성	39,500,000	39,500,000	중소기업육성기금 출연금 송금	출연금 송금	예산집행 (천원)	54500	54500	100%
전통시장 육성으로 지역경제 활성화 도모	312,244,000	303,657,620	울돌목 주말장터 운영	운영 횟수	예산집행	100	95	95%
진도 청정 수산물 대외 인지도 강화			수산물 판매 지원(집행실적)	수산물 판매 활성화를 위한 집행실적	백만원	520	511	98%
농수산물 브랜드화로 경쟁력 제고			예산집행실적	농수특산물 마케팅 지원	백만원	700	654	93%
진도아리랑 청정 농수산물 홍보 강화를 위한 온·오프라인 분야 판촉 및 직거래행사 지원			농수특산물 판로지원	진도 우수 농수특산물 판로확보 지원실적	회	80	80	100%
농수산물 판매촉진을 위한 유통체계 강화			농수산물 판매촉진을 위한 유통체계 강화	농수산물 판매촉진을 위한 유통체계 강화 지원 개소	개소	400	430	107%
홍보매체를 통한 농수산물의 안정적 판매, 농어가 경제 활성화			예산 집행 실적	운송수단 활용 광고 추진 실적	백만원	250	224	90%
『진도아리랑』 청정 농수산물 브랜드 이미지 확보			예산 집행 실적	미디어 활용 홍보	원	675	0	0%
우리군 농수특산품 홍보 및 홍보 콘텐츠 발굴, 소비자 참여			예산 집행 실적	공모 실시 실적	원	10	0	0%
홍보매체를 통한 농수산물의 안정적 판매, 농어가 경제 활성화			예산 집행 실적	광고매체 활용 광고 추진 실적	원	1000	0	0%
- 에너지 보급 사업을 통하여 지역 경제 활성화 및 에너지 복지 향상 - 에너지 안전사고 예방			0	0		0	0	0%

- 사업별 조서

(단위:원)

과목 (조직 - 사업)	예산액 ㉑	예산성립후 증감 ㉒			예산현액 ㉓=㉑+㉒	지출액 ㉔	다음연도 이월액				보조금 반납금 ㉖	집행잔액 ㉗=㉑-㉒-㉓-㉔-㉕					
		전년도이월액	이용	수입대체경비			계 ㉕	명시이월 ①	사고이월 ②	계속비이월 ③		계 ㉘=㉑+㉒+ +㉖+㉗+㉘+㉙	보조금 정산잔액④	예산결감액⑤	계획변경등 집행사유미발생⑥		
		예비비사용액	전용	변경												낙찰차액⑦	지출잔액⑧
경제에너지과	19,673,444,000	76,334,970			19,749,778,970	18,715,735,375	488,167,660	25,444,000	462,723,660		27,083,300	518,792,635	2,828,290				
중소기업지원	69,500,000				69,500,000	69,500,000											
중소기업 육성 및 관리	69,500,000				69,500,000	69,500,000											
중소기업 육성기금 출연금	39,500,000				39,500,000	39,500,000											
중소기업 지원	30,000,000				30,000,000	30,000,000											
지역경제활성화	3,981,967,000	36,404,550			4,018,371,550	3,718,047,875	25,444,000	25,444,000			24,657,890	250,221,785	2,828,290				
																	247,393,495

【일반회계】 【경제에너지과】

과목 ( 조 직 - 사 업 )	예산액 ㉑	예산성립후 증감㉒			예산현액 ㉓=㉑+㉒	지출액 ㉔	다음연도 이월액				보조금 반납금 ㉖	집행잔액 ㉗=㉑-㉒-㉔-㉖			
		전년도이월액	이용	수입대체경비			계 ㉕	명시이월 ①	사고이월 ②	계속비이월 ③		계 ㉘=㉑+㉕ +㉖+㉗+㉙+㉚	보조금 정산잔액④	예산결감액⑤	계획변경등 집행사유미발생⑥
		예비비사용액	전용	변경									낙찰차액⑦	지출잔액⑧	예비비⑨
소비자보호	50,345,000				50,345,000	22,953,960	25,444,000	25,444,000				1,947,040		1,947,040	
물가안정관리	10,560,000				10,560,000	10,363,200						196,800		196,800	
물가안정관리(인건비)	9,161,000				9,161,000	7,410,760						1,750,240		1,750,240	
착한가격업소 활성화	30,624,000				30,624,000	5,180,000	25,444,000	25,444,000							
지역경제 활성화 추진	3,931,622,000	36,404,550			3,968,026,550	3,695,093,915					24,657,890	248,274,745	2,828,290	245,446,455	
지역경제활성화 추진	28,700,000				28,700,000	28,675,900						24,100		24,100	
소상공인 지원	97,000,000				97,000,000	94,524,215						2,475,785		2,475,785	
소상공인 지원(보조)	31,200,000				31,200,000	31,200,000									
유통물류 센터 운영	272,984,000				272,984,000	264,618,520						8,365,480		8,365,480	
진도 아리랑상품권 발행 및 운영	468,820,000				468,820,000	270,613,430						198,206,570		198,206,570	
진도아리랑상품권 발행 및 운영(보조)	1,733,000,000				1,733,000,000	1,709,837,250					23,161,600	1,150	1,150		
진도읍 중심상권 활성화	994,200,000				994,200,000	990,000,000						4,200,000		4,200,000	
전통시장활성화 추진	193,718,000	35,004,550			228,722,550	196,548,030						32,174,520		32,174,520	
소상공인 e-모빌리티 리스료 지원 시범사업		1,400,000			1,400,000						400,000	1,000,000	1,000,000		
디지털소상공인1만양성	12,000,000				12,000,000	9,076,570					1,096,290	1,827,140	1,827,140		
소상공인 특례보증	100,000,000				100,000,000	100,000,000									
경제활력지원	3,600,000				3,600,000	3,600,000									
경제활력사업 지원	3,600,000				3,600,000	3,600,000									
경제에너지과(업무추진비)	3,600,000				3,600,000	3,600,000									
행정운영경비(경제마케팅과)	73,990,000				73,990,000	69,758,310						4,231,690		4,231,690	

【일반회계】 【경제에너지과】

과목 ( 조직 - 사업 )	예산액 ㉑	예산성립후 증감㉒			예산현액 ㉓=㉑+㉒	지출액 ㉔	다음연도 이월액				보조금 반납금 ㉕	집행잔액 ㉖=㉑-㉒-㉔-㉕				
		전년도이월액	이용	수입대체경비			계 ㉗	명시이월 ㉘ ①	사고이월 ㉙ ②	계속비이월 ㉚ ③		계 ㉛=㉘+㉙+ ㉚+㉜+㉝+㉞	보조금 정산잔액④	예산결감액⑤	계획변경등 집행사유미발생⑥	
		예비비사용액	전용	변경									낙찰차액⑦	지출잔액⑧	예비비⑨	
인력운영비	52,352,000				52,352,000	48,405,390						3,946,610			3,946,610	
인력운영비	52,352,000				52,352,000	48,405,390						3,946,610			3,946,610	
기본경비	21,638,000				21,638,000	21,352,920						285,080			285,080	
기본경비(경제에너지과)	13,874,000				13,874,000	13,864,560						9,440			9,440	
기본경비(지역경제담당)	3,798,000				3,798,000	3,681,320						116,680			116,680	
기본경비(상권활성화담당)	3,486,000				3,486,000	3,330,640						155,360			155,360	
기본경비(공무직근로자)	480,000				480,000	476,400						3,600			3,600	
행정운영경비(경제에너지과)	25,902,000				25,902,000	22,289,780						3,612,220			3,612,220	
기본경비	25,902,000				25,902,000	22,289,780						3,612,220			3,612,220	
기본경비(신재생에너지팀)	8,100,000				8,100,000	7,627,080						472,920			472,920	
기본경비(에너지산업팀)	17,802,000				17,802,000	14,662,700						3,139,300			3,139,300	
에너지 안전 및 공급 개선	15,369,117,000	39,930,420			15,409,047,420	14,683,270,740	462,723,660			462,723,660	2,425,410	260,627,610			260,627,610	
에너지 업무 추진	7,622,958,000				7,622,958,000	7,616,438,890					2,425,410	4,093,700			4,093,700	
발전소주변지역 지원사업(오류)	15,500,000				15,500,000	15,499,000					1,000					
발전소주변지역 지원사업(한의)	20,000,000				20,000,000	17,921,670					2,078,330					
에너지 절약 업무 추진	1,410,000				1,410,000	1,410,000										
석유 및 가스업무 추진	2,507,000				2,507,000	2,506,900						100			100	
서민층 가스 안전장치 보급사업	15,000,000				15,000,000	15,000,000										
LPG배관망 유지관리	264,900,000				264,900,000	264,900,000										
가스시설 개선사업	22,500,000				22,500,000	22,500,000										



【일반회계】 【경제에너지과】

과목 ( 조직 - 사업 )	예산액 ㉑	예산성립후 증감㉒			예산현액 ㉓=㉑+㉒	지출액 ㉔	다음연도 이월액				보조금 반납금 ㉖	집행잔액 ㉗=㉓-㉔-㉕-㉖-㉘					
		전년도이월액	이용	수입대체경비			계 ㉕	명시이월 ①	사고이월 ②	계속비이월 ③		계 ㉘=㉔+㉕ +㉖+㉗+㉘+㉙	보조금 정산잔액④	예산결감액⑤	계획변경등 집행사유미발생⑥		
		예비비사용액	전용	변경									낙찰차액⑦	지출잔액⑧	예비비⑨		
해상풍력 발전단지 개발	3,000,000				3,000,000	3,000,000											
풍력발전 관리 및 운영	3,000,000				3,000,000	3,000,000											

【일반회계】 【주민복지과】

- 부서 성과

(단위:원)

정책목표	예산액	결산액	성과지표	측정산식	단위	성과지표 달성현황		
						목표	실적	달성율
지역특성에 맞는 지역복지 계획 수립 및 주민 참여 촉진	29,040,000	28,981,480	지역사회복지협의체 운영 실적	위원회 개최 현황	회	2	2	100%
보훈대상자에 대한 예우 및 군민 애국정신 함양	716,863,000	694,022,440	보훈단체 예산지원 현황	당해년도 예산지원 현황	백만원	0	480	100%
수요자 맞춤형 복지서비스 추진 및 지역 일자리 창출	524,604,000	524,604,000	사회서비스 일자리 창출	사회서비스지원사업 종사자	명	0	21	100%
적정한 복지급여 및 일자리 제공으로 생활안정 및 사회참여기회 확대	6,887,992,000	6,743,881,040	장애인 복지 사업 예산 집행률	장애인 복지 사업 예산 집행률	백만원	7151	7008	98%
위기에 처한 가구의 조기 생활안정 지원을 위한 긴급복지지원	1,099,976,000	798,510,370	긴급지원 실적	긴급지원 실적	명	554	570	100%
저소득층 생활안정 지원 확대 및 사회복지 재정운영	9,969,190,000	9,478,502,190	저소득주민 발굴 대상자 수	신규수급자 책정자 수	명	200	0	0%
자원봉사 인프라구축 및 자원봉사센터 역할 확대를 통한 자원봉사 활성화	326,161,000	279,223,710	자원봉사활동 참여율	봉사활동 참여자 수/봉사활동등록자 수*100(단위%)	%	43	50	100%
급속히 심화되는 고령화 사회에 대비하여 체계적인 인프라 구축			재가노인복지증진	재가노인서비스 대상자 수	명	0	461	100%
			노인관련 행사 건수 및 여가시설 이용자 수	행사 건수 및 이용자 수	건, 명	0	3600	100%
			노인복지시설 이용자 수	이용자 수	명	0	3600	100%
			공중목욕장 이용인자 수	이용자 수	명	0	1470	100%
			기초연금 수혜자 수	수혜자 수	명	0	9200	97%
			노인일자리 참여자 수	참여자 수	명	0	3160	100%

- 사업별 조서

(단위:원)

과목 (조직-사업)	예산액 ㉑	예산성립후 증감㉒			예산현액 ㉓=㉑+㉒	지출액 ㉔	다음연도 이월액				보조금 반납금 ㉕	집행잔액 ㉖=㉑-㉒-㉓-㉔-㉕				
		전년도이월액	이용	수입대체경비			계 ㉗	명시이월 ①	사고이월 ②	계속비이월 ③		계 ㉘=㉑+㉕ +⑥+⑦+⑧+⑨	보조금 정산잔액④	예산절감액⑤	계획변경등 집행사유미발생⑥	
																예비비사용액
주민복지과	22,205,966,000				22,205,966,000	21,064,346,390	36,000,000	36,000,000			714,031,840	391,587,770	378,835,530			
지역사회복지협의체 운영	85,616,000				85,616,000	74,315,480					8,318,200	2,982,320	2,982,320			
지역사회복지 협의체 운영	75,848,000				75,848,000	68,981,480					6,808,000	58,520	58,520			
지역사회복지협의체 운영	24,840,000				24,840,000	24,798,480						41,520	41,520			



【일반회계】 【주민복지과】

과목 ( 조 직 - 사 업 )	예산액 ㉑	예산성립후 증감㉒			예산현액 ㉓=㉑+㉒	지출액 ㉔	다음연도 이월액				보조금 반납금 ㉕	집행잔액 ㉖=㉓-㉔-㉕-㉗			
		전년도이월액	이용	수입대체경비			계 ㉘	명시이월 ㉙	사고이월 ㉚	계속비이월 ㉛		계 ㉜=㉙+㉚+㉛+㉝	보조금 정산잔액④	예산결감액⑤	계획변경등 집행사유미발생⑥
		예비비사용액	전용	변경											
주민복지과(업무추진비)	4,200,000				4,200,000	4,183,000						17,000	17,000		
지역사회복지협의체 운영(인건비)	6,808,000				6,808,000					6,808,000					
사회복지협의회 운영	40,000,000				40,000,000	40,000,000									
사회복지시설 지원	9,768,000				9,768,000	5,334,000				1,510,200	2,923,800	2,923,800			
사회복지사 법정의무 보수교육비 지원	7,168,000				7,168,000	3,634,000				1,060,200	2,473,800	2,473,800			
사회복지시설종사자 상해보험료 지원	2,000,000				2,000,000	1,100,000				450,000	450,000	450,000			
사회복지시설 위문	600,000				600,000	600,000									
국가 보훈 관리 및 지원	956,003,000				956,003,000	926,742,440				6,420,000	22,840,560	22,840,560			
국가 보훈 관리 및 지원	956,003,000				956,003,000	926,742,440				6,420,000	22,840,560	22,840,560			
보훈대상자 관리 및 지원	96,477,000				96,477,000	95,549,000					928,000	928,000			
충훈탑 주변 풀베기 등 인건비	3,360,000				3,360,000	3,360,000									
현충일행사 개최	8,613,000				8,613,000	8,611,460					1,540	1,540			
6·25전쟁 기념행사 개최	4,973,000				4,973,000	4,971,980					1,020	1,020			
국가보훈 대상자 지원	182,920,000				182,920,000	177,130,000					5,790,000	5,790,000			
참전유공자 및 무공수훈자 지원	422,880,000				422,880,000	406,760,000					16,120,000	16,120,000			
전라남도 참전유공자 및 무공수훈자 명예수당 지원	88,560,000				88,560,000	83,580,000				4,980,000					
독립유공자 및 유공자가족 의료비 지원	1,000,000				1,000,000	1,000,000									
전라남도 보훈명예수당	17,280,000				17,280,000	15,840,000				1,440,000					
보훈회관 운영 관리	129,580,000				129,580,000	129,580,000									
전라남도 독립유공자 유족 보훈명예수당	360,000				360,000	360,000									



【일반회계】 【주민복지과】

과목 ( 조 직 - 사 업 )	예산액 ㉑	예산성립후 증감㉒			예산현액 ㉓=㉑+㉒	지출액 ㉔	다음연도 이월액				보조금 반납금 ㉕	집행잔액 ㉖=㉓-㉔-㉕-㉗			
		전년도이월액	이용	수입대체경비			계 ㉗	명시이월 ①	사고이월 ②	계속비이월 ③		계 ㉘=㉔+㉕ +㉖+㉗+㉘+㉙	보조금 정산잔액④	예산결감액⑤	계획변경등 집행사유미발생⑥
		예비비사용액	전용	변경									낙찰차액⑦	지출잔액⑧	예비비⑨
장애인 편의 보조기사업	360,000				360,000	214,480						145,520	145,520		
장애인 재활 보조기구 교부	3,528,000				3,528,000	3,470,800						57,200	57,200		
여성장애인 출산비용 지원	1,000,000				1,000,000					790,000		210,000	210,000		
중증장애인 활동보조 지원대상 확대	70,525,000				70,525,000	70,525,000									
장애인 자동차 표지제작	2,296,000				2,296,000	1,932,220						363,780	363,780		
장애인용 하이패스 단말기 지원사업	800,000				800,000	200,000						600,000	600,000		
직장내 장애인 차별금지 교육	500,000				500,000	500,000									
장애인 편의시설 실태전수 조사	29,024,000				29,024,000	23,415,000				1,617,000		3,992,000	3,992,000		
발달장애인 주간활동서비스 지원	162,324,000				162,324,000	162,324,000									
발달장애인 방과후 돌봄서비스 지원	59,192,000				59,192,000	59,192,000									
발달장애인 사회참여프로그램(자조모임) 지원	5,600,000				5,600,000	5,600,000									
신장장애인 혈액 및 복막투석비 지원 사업	29,000,000				29,000,000	28,376,390				124,720		498,890	498,890		
장애인 보조기기 수리비 지원	5,000,000				5,000,000	4,390,000						610,000	610,000		
장애인 단체 지원	171,770,000				171,770,000	166,932,620						4,837,380	4,837,380		
장애인단체 지원	154,000,000				154,000,000	151,370,460						2,629,540	2,629,540		
농아시각장애인 지원센터 관리 운영	11,330,000				11,330,000	10,576,960						753,040	753,040		
지체장애인의증진센터 관리 운영	1,440,000				1,440,000	1,408,000						32,000	32,000		
지체장애인협회 관리 운영	5,000,000				5,000,000	3,577,200						1,422,800	1,422,800		
장애인복지시설운영지원	1,702,335,000				1,702,335,000	1,680,715,000				2,902,000		18,718,000	7,110,000	11,608,000	
장애인종합복지관 운영	1,350,845,000				1,350,845,000	1,350,845,000									



【일반회계】 【주민복지과】

과목 ( 조 직 - 사 업 )	예산액 ㉑	예산성립후 증감㉒			예산현액 ㉓=㉑+㉒	지출액 ㉔	다음연도 이월액				보조금 반납금 ㉕	집행잔액 ㉖=㉓-㉔-㉕-㉗-㉘				
		전년도이월액	이용	수입대체경비			계 ㉗	명시이월 ①	사고이월 ②	계속비이월 ③		계 ㉘=㉔+㉕ +㉖+㉗+㉘+㉙	보조금 정산잔액④	예산결감액⑤	계획변경등 집행사유미발생⑥	
		예비비사용액	전용	변경												낙찰차액⑦
해산, 장제급여	61,350,000				61,350,000	60,600,000					675,000	75,000	75,000			
진도군 저소득주민 건강보험료 지원	60,000,000				60,000,000	58,042,660						1,957,340	1,957,340			
사례관리전달체계 개선(의료급여관리사)	97,330,000				97,330,000	67,817,720					26,099,290	3,412,990	3,412,990			
저소득층 양극화인 택배비	80,000,000				80,000,000	76,756,500					3,243,500					
저소득층 자활자립 지원	1,660,907,000				1,660,907,000	1,589,655,790					66,268,140	4,983,070	4,983,070			
자활근로사업	159,597,000				159,597,000	88,345,790					66,268,140	4,983,070	4,983,070			
자활근로사업 운영	3,000,000				3,000,000	3,000,000										
내일키움통장	10,001,000				10,001,000	10,001,000										
자활사례관리	33,200,000				33,200,000	33,200,000										
자활지원센터 운영지원	245,522,000				245,522,000	245,522,000										
지역자활센터 종사자 특별수당	6,480,000				6,480,000	6,480,000										
지역자활센터 민간위탁금	1,045,404,000				1,045,404,000	1,045,404,000										
희망저축계좌1	6,631,000				6,631,000	6,631,000										
희망저축계좌2	11,020,000				11,020,000	11,020,000										
청년내일저축계좌(차상위이 하)	55,172,000				55,172,000	55,172,000										
청년내일저축계좌(차상위초 과)	84,880,000				84,880,000	84,880,000										
민생안정지원	390,226,000				390,226,000	339,774,990					18,632,000	31,819,010	31,818,650		360	
희망복지 지원단 운영	700,000				700,000	695,000						5,000	5,000			
공공사회복지 전달체계개선	15,000,000				15,000,000	15,000,000										
찾아가는 복지서비스 차량지원	3,200,000				3,200,000	1,448,830						1,751,170	1,751,170			

【일반회계】 【주민복지과】

과목 ( 조 직 - 사 업 )	예산액 ㉑	예산성립후 증감㉒			예산현액 ㉓=㉑+㉒	지출액 ㉔	다음연도 이월액				보조금 반납금 ㉖	집행잔액 ㉗=㉕-㉒-㉔-㉖					
		전년도이월액	이용	수입대체경비			계 ㉕	명사이월 ㉑	사고이월 ㉒	계속비이월 ㉓		계 ㉕=㉑+㉒+ ㉓+㉔+㉕+㉖	보조금 정산잔액㉘	예산결감액㉙	계획변경등 집행사유미발생㉚		
		예비비사용액	전용	변경									낙찰차액㉗	지출잔액㉘	예비비㉙		
읍면동 맞춤형 통합서비스 지원	69,057,000				69,057,000	69,057,000											
읍면 지역사회복지협의체 운영	9,517,000				9,517,000	7,993,530						1,523,470	1,523,470				
통합사례관리사(인건비)	97,752,000				97,752,000	50,580,630					18,632,000	28,539,370	28,539,010		360		
우리동네해결사 복지기동대 운영	170,000,000				170,000,000	170,000,000											
우리동네해결사 복지기동대 운영(복권기금)	25,000,000				25,000,000	25,000,000											
내부거래 지출	517,183,000				517,183,000	517,183,000											
내부거래 지출	517,183,000				517,183,000	517,183,000											
주민자치기반강화	335,343,000				335,343,000	287,838,630					17,186,570	30,317,800	30,317,800				
자원봉사진흥	335,343,000				335,343,000	287,838,630					17,186,570	30,317,800	30,317,800				
자원봉사센터 운영(인건비)	82,936,000				82,936,000	49,753,350					16,178,730	17,003,920	17,003,920				
자원봉사센터 운영 활성화(보조)	16,512,000				16,512,000	13,523,880					896,840	2,091,280	2,091,280				
자원봉사센터 운영 활성화(자체)	6,962,000				6,962,000	6,616,920						345,080	345,080				
자원봉사활동 활성화	36,617,000				36,617,000	34,487,670						2,129,330	2,129,330				
자원봉사활동 활성화(보조)	2,220,000				2,220,000	1,998,000					111,000	111,000	111,000				
이동목욕 봉사단 운영(인건비)	115,655,000				115,655,000	109,980,710						5,674,290	5,674,290				
이동목욕 봉사단 운영	14,441,000				14,441,000	11,478,100						2,962,900	2,962,900				
푸드뱅크 운영 지원	60,000,000				60,000,000	60,000,000											
행정운영경비(주민복지과)	103,398,000				103,398,000	89,442,590						13,955,410	13,955,410				
인력운영비	61,620,000				61,620,000	49,125,140						12,494,860	12,494,860				
인력운영비	61,140,000				61,140,000	48,958,540						12,181,460	12,181,460				

【일반회계】 【주민복지과】

과목 ( 조직 - 사업 )	예산액 ㉑	예산성립후 증감㉒			예산현액 ㉓=㉑+㉒	지출액 ㉔	다음연도 이월액				보조금 반납금 ㉕	집행잔액 ㉖=㉑-㉔-㉕-㉗			
		전년도이월액	이용	수입대체경비			계 ㉗	명시이월 ㉘ ①	사고이월 ㉙ ②	계속비이월 ㉚ ③		계 ㉛=㉘+㉙+㉚+㉜ +㉞+㉟+㊱+㊲	보조금 정산잔액④	예산결감액⑤	계획변경등 집행사유미발생⑥
		예비비사용액	전용	변경											
인력운영비(공무직근로자)	480,000				480,000	166,600						313,400	313,400		
기본경비	41,778,000				41,778,000	40,317,450						1,460,550	1,460,550		
기본경비(주민복지과)	19,246,000				19,246,000	18,995,750						250,250	250,250		
기본경비(복지정책팀)	6,072,000				6,072,000	5,789,300						282,700	282,700		
기본경비(통합조사팀)	4,268,000				4,268,000	3,396,200						871,800	871,800		
기본경비(희망복지팀)	6,488,000				6,488,000	6,466,400						21,600	21,600		
기본경비(장애인복지팀)	5,704,000				5,704,000	5,669,800						34,200	34,200		
재우활동(주민복지과)	1,045,396,000				1,045,396,000	1,032,746,840						12,649,160	12,649,160		
보전지출	1,045,396,000				1,045,396,000	1,032,746,840						12,649,160	12,649,160		
보전지출	1,045,396,000				1,045,396,000	1,032,746,840						12,649,160	12,649,160		
주민복지서비스 지원	2,000,000				2,000,000	884,500						1,115,500	1,115,500		
주민복지서비스 지원	2,000,000				2,000,000	884,500						1,115,500	1,115,500		
주민복지서비스 지원사업	2,000,000				2,000,000	884,500						1,115,500	1,115,500		
읍면민관협력체계구축	11,000,000				11,000,000	10,990,000						10,000	10,000		
읍면민관협력체계구축	11,000,000				11,000,000	10,990,000						10,000	10,000		
역량강화교육 및 우수사례경진대회 운영	11,000,000				11,000,000	10,990,000						10,000	10,000		

【일반회계】 【가족행복과】

- 부서 성과

(단위:원)

정책목표	예산액	결산액	성과지표	측정산식	단위	성과지표 달성현황		
						목표	실적	달성율
○양성평등 문화 및 여성의 사회적 참여를 확대를 위한 민, 관 협력 서비스 체계 구축			다양한 가족 서비스 제공	예산집행률	%	100	100	100%
○양성평등 문화 및 여성의 사회적 참여를 확대를 위한 민, 관 협력 서비스 체계 구축 다문화가족의 안정적 정착과 가족 생활 지원 및 사회,경제적 자립 지원 도모			여성의 사회적 역할증대를 위한 사업	예산 집행률	%	100	100	100%
급속히 심화되는 고령화 사회에 대비하여 체계적인 인프라 구축	52,976,133,000	52,118,466,902	재가노인복지증진	재가노인서비스 대상자 수	명	461	461	100%
			노인관련 행사 건수 및 여가시설 이용자 수	행사 건수 및 이용자 수	건, 명	3600	3600	100%
			노인복지시설 이용자 수	이용자 수	명	3600	3600	100%
			공중목욕장 이용자 수	이용자 수	명	1470	1470	100%
			기초연금 수혜자 수	수혜자 수	명	9500	9200	97%
			노인일자리 참여자 수	참여자 수	명	3160	3160	100%
영유아 및 아동에 대한 지원 확대를 복지국가 건설에 이바지	9,635,245,000	9,033,762,830	보육, 아동보호 및 육성	예산 집행률	%	100	100	100%
청소년들의 건전한 육성을 지원하기 위한 청소년활동 전달체계 구축 및 청소년 기관 연계 협력 기능 강화			청소년 보호 및 육성을 위한 사업	예산 집행률	%	5,458	2,524	45%

- 사업별 조서

(단위:원)

과목 (조직 - 사업)	예산액 ㉑	예산성립후 증감㉒			예산현액 ㉓=㉑+㉒	지출액 ㉔	다음연도 이월액				보조금 반납금 ㉕	집행잔액 ㉖=㉑-㉔-㉕-㉗				
		전년도이월액	이용	수입대체경비			계 ㉘	명시이월 ㉙	사고이월 ㉚	계속비이월 ㉛		계 ㉜=㉑+㉕ +㉖+㉗+㉘+㉙	보조금 정산잔액㉝	예산결감액㉞	계획변경등 집행사유미발생㉟	
		예비비사용액	전용	변경												낙찰차액㉟
가족행복과	72,568,895,000	10,762,978,982			83,749,673,982	77,206,251,719	3,674,700,980	3,168,035,430	506,665,550		1,042,825,320	1,825,895,963	691,707,861		1,134,188,102	
가족 보호 및 지원	1,846,515,000				1,861,155,000	1,846,439,060					6,941,100	7,774,840	6,690,900		1,083,940	
가족 복지 지원	1,846,515,000	14,640,000			1,861,155,000	1,846,439,060					6,941,100	7,774,840	6,690,900		1,083,940	
가정폭력 상담 및 치료지원	9,000,000				9,000,000	8,997,400						2,600			2,600	
한부모가족자녀 양육비 등 지원	330,000,000				330,000,000	326,601,000					3,059,100	339,900	339,900			
한부모가족 도자체 자녀양육비	66,000,000				66,000,000	63,540,000					738,000	1,722,000	1,722,000			
청소년 한부모 자립지원	700,000				700,000						602,000	98,000	98,000			



【일반회계】 【가족행복과】

과목 ( 조 직 - 사 업 )	예산액 ㉑	예산성립후 증감㉒			예산현액 ㉓=㉑+㉒	지출액 ㉔	다음연도 이월액				보조금 반납금 ㉕	집행잔액 ㉖=㉑-㉒-㉔-㉕						
		전년도이월액	이용	수입대체경비			계 ㉗	명시이월 ①	사고이월 ②	계속비이월 ③		계 ㉘=㉑+㉓ +㉔+㉕+㉖+㉗+㉘	보조금 정산잔액④	예산결감액⑤	계획변경등 집행사유미발생⑥			
		예비비사용액	전용	변경									낙찰차액⑦	지출잔액⑧	예비비⑨			
건강가정 및 다문화가족지원센터 운영	474,144,000				474,144,000	474,144,000												
자녀양육 및 자녀생활 등 방문교육서비스 지원	92,075,000				92,075,000	92,075,000												
다문화 가정 지원	60,236,000				60,236,000	58,746,000				270,000	1,220,000	630,000		590,000				
다문화가족 자녀언어발달 지원	39,340,000				39,340,000	39,340,000												
결혼이민여성 역량강화지원	15,500,000				15,500,000	15,500,000												
결혼이민자 통번역서비스 지원	32,813,000				32,813,000	32,813,000												
다문화가족지원센터 종사자 특별수당	15,833,000				15,833,000	14,040,000				538,000	1,255,000	1,255,000						
이중언어 가족환경조성	35,031,000				35,031,000	35,031,000												
결혼이민자 모국어 상담원	30,000,000				30,000,000	30,000,000												
다문화가족 사례관리사업(보조)	37,018,000				37,018,000	37,018,000												
다문화 영마학교 지원 사업	20,000,000				20,000,000	20,000,000												
아이돌봄 지원	516,275,000				516,275,000	516,275,000												
아이돌보미 건강검진비 지원	450,000				450,000	270,000				54,000	126,000	126,000						
업무추진비(가족행복과)	5,340,000				5,340,000	5,339,940					60			60				
저소득 한부모 난방비 긴급지원	9,760,000	14,640,000			24,400,000	20,200,000				1,680,000	2,520,000	2,520,000						
가족센터 관리 운영	57,000,000				57,000,000	56,508,720					491,280			491,280				
여성의 사회적 역할증대	173,050,000	3,086,526,370			3,259,576,370	2,457,466,100				36,650,520	765,459,750	36,650,510		728,809,240				
여성인력 양성 및 권익증진	173,050,000	3,086,526,370			3,259,576,370	2,457,466,100				36,650,520	765,459,750	36,650,510		728,809,240				
여성단체 육성 지원	18,600,000				18,600,000	18,215,260					384,740			384,740				
양성평등주간 기념행사	10,000,000				10,000,000	10,000,000												

【일반회계】 【가족행복과】

과목 ( 조 직 - 사 업 )	예산액 ㉑	예산성립후 증감㉒			예산현액 ㉓=㉑+㉒	지출액 ㉔	다음연도 이월액				보조금 반납금 ㉖	집행잔액 ㉗=㉕-㉒-㉔-㉖						
		전년도이월액	이용	수입대체경비			계 ㉕	명시이월 ①	사고이월 ②	계속비이월 ③		계 ㉕=㉑+㉓ +㉖+㉗+㉘+㉙	보조금 정산잔액④	예산결감액⑤	계획변경등 집행사유미발생⑥			
		예비비사용액	전용	변경									낙찰차액⑦	지출잔액⑧	예비비⑨			
여성리더십 교육	10,000,000				10,000,000	10,000,000												
여성플라자 관리 운영(인건비)	33,222,000				33,222,000	29,757,170						3,464,830						3,464,830
여성플라자 관리 운영	44,228,000				44,228,000	44,047,010						180,990						180,990
여성플라자 프로그램 운영	34,900,000				34,900,000	34,900,000												
여성직업 훈련 지원	9,600,000				9,600,000	9,600,000												
경력단절여성 경력이음바우처 지원	12,500,000				12,500,000	12,500,000												
가족센터 건립		2,167,403,690			2,167,403,690	1,442,625,010						724,778,680						724,778,680
가족센터 건립(국가직접편성분)		919,122,680			919,122,680	845,821,650					36,650,520	36,650,510	36,650,510					
노인 복지 증진	55,430,794,000	6,457,584,762			62,301,538,762	60,138,234,709	850,249,900	822,934,900	27,315,000		636,572,270	676,481,883	350,748,816					325,733,067
		413,160,000																
노인일자리 지원사업	10,923,300,000				10,923,300,000	10,699,902,290					143,924,950	79,472,760	79,472,760					
노인일자리 지원사업	10,923,300,000				10,923,300,000	10,699,902,290					143,924,950	79,472,760	79,472,760					
노인여가활동지원	1,871,799,000				1,913,799,000	1,781,420,732					49,410,060	82,968,208	58,141,568					24,826,640
		42,000,000																
경로당 지원	326,200,000				326,200,000	301,805,760						24,394,240						24,394,240
경로당 운영비 지원	437,393,000				437,393,000	423,990,000					2,681,000	10,722,000	10,722,000					
경로당 냉난방비 및 양곡비 지원	655,970,000				655,970,000	651,609,470					2,835,100	1,525,430	1,525,430					
경로당 태양광발전시설 설치	15,000,000				15,000,000	8,706,760					1,887,960	4,405,280	4,405,280					
경로당 지원물품 유지관리	41,800,000				41,800,000	41,525,000						275,000						275,000
경로당 한글학교 운영비 지원	30,690,000				30,690,000	30,690,000												
경로당 순회 프로그램 관리자 배치	39,136,000				39,136,000	39,136,000												
노인회 운영	166,315,000				166,315,000	166,157,600						157,400						157,400

【일반회계】 【가족행복과】

과목 ( 조 직 - 사 업 )	예산액 ㉑	예산성립후 증감㉒			예산현액 ㉓=㉑+㉒	지출액 ㉔	다음연도 이월액				보조금 반납금 ㉕	집행잔액 ㉖=㉑-㉒-㉔-㉕						
		전년도이월액	이용	수입대체경비			계 ㉗	명시이월 ①	사고이월 ②	계속비이월 ③		계 ㉘=㉑+㉓ +㉔+㉕+㉖+㉗	보조금 정산잔액④	예산결감액⑤	계획변경등 집행사유미발생⑥			
		예비비사용액	전용	변경									낙찰차액⑦	지출잔액⑧	예비비⑨			
시·군 노인회 활성화 지원	36,945,000				36,945,000	36,945,000												
효실천운동지원	5,600,000				5,600,000	5,600,000												
노인의 날 및 경로의 달 행사	72,750,000				72,750,000	72,750,000												
경로당 입식테이블 지원 사업	2,000,000				2,000,000	1,980,000				6,000	14,000	14,000						
경로당 긴급 냉방비 지원	42,000,000	42,000,000			84,000,000	525,142				42,000,000	41,474,858	41,474,858						
노인복지시설 운영지원	3,584,281,000	12,952,000			3,597,233,000	3,571,092,830				1,810,400	24,329,770	1,388,940					22,940,830	
노인복지관 운영		12,952,000			12,952,000	11,592,000					1,360,000						1,360,000	
노인복지관 운영	1,191,000,000				1,191,000,000	1,191,000,000												
노인복지관 프로그램 지원	24,200,000				24,200,000	24,200,000												
노인복지관운영(중사자특별수당)	29,160,000				29,160,000	28,080,000				324,000	756,000	756,000						
노인복지관 운영(시니어합창단운영)	5,000,000				5,000,000	5,000,000												
노인생활시설 운영비 지원	595,850,000				595,850,000	595,850,000												
노인요양시설 운영지원	35,515,000				35,515,000	35,514,170					830						830	
재가노인복지시설 운영비 지원	1,538,024,000				1,538,024,000	1,538,024,000												
노인요양시설 지원(중사자특별수당)	42,100,000				42,100,000	42,100,000												
요양보호사 지원	32,000,000				32,000,000	27,000,000					5,000,000						5,000,000	
장기요양기관 지원	30,000,000				30,000,000	18,420,000					11,580,000						11,580,000	
노인주간보호센터 프로그램 지원사업	30,000,000				30,000,000	25,000,000					5,000,000						5,000,000	
장기요양기관 환기시설 설치사업	19,332,000				19,332,000	17,234,660				1,473,200	624,140	624,140						
장기요양기관 CCTV지원사업	12,100,000				12,100,000	12,078,000				13,200	8,800	8,800						

【일반회계】 【가족행복과】

과목 ( 조 직 - 사 업 )	예산액 ㉑	예산성립후 증감㉒			예산현액 ㉓=㉑+㉒	지출액 ㉔	다음연도 이월액				보조금 반납금 ㉕	집행잔액 ㉖=㉑-㉔-㉕-㉗				
		전년도이월액	이용	수입대체경비			계 ㉘	명시이월 ㉙	사고이월 ㉚	계속비이월 ㉛		계 ㉜=㉙+㉚+㉛+㉜	보조금 정산잔액④	예산결감액⑤	계획변경등 집행사유미발생⑥	
		예비비사용액	전용	변경												낙찰차액⑦
노인복지시설 확충및 관리	1,485,253,000	6,444,632,782			7,929,885,762	6,764,966,315	844,276,900	816,961,900	27,315,000		12,164,000	308,478,547	38,787,210		269,691,337	
노인요양시설 확충사업		1,824,646,262			1,824,646,262	1,818,888,492					245,690	5,512,080	5,512,080			
노인요양시설 확충사업(군비추가분)	91,389,000	4,469,986,500			4,561,375,500	4,220,530,478	118,704,000	91,389,000	27,315,000			222,141,022			222,141,022	
노인복지시설 확충사업	40,000,000	150,000,000			190,000,000	166,669,470						23,330,530			23,330,530	
면단위 공중목욕장 운영(인건비)	74,000,000				74,000,000	68,007,965						5,992,035			5,992,035	
면단위 공중목욕장 운영	70,000,000				70,000,000	47,904,560					5,468,910	16,626,530	16,626,530			
농어촌 공중목욕장 운영	68,000,000				68,000,000	44,908,000					6,447,600	16,644,400	16,644,400			
농어촌 공중목욕장 노후시설 개보수 지원	10,000,000				10,000,000	9,994,000					1,800	4,200	4,200			
농어촌 공중목욕장 개보수(군비추가)	22,454,000				22,454,000	21,104,600						1,349,400			1,349,400	
노인복지시설 기능보강사업	52,000,000				52,000,000	51,880,160						119,840			119,840	
노인복지회관 신축	1,000,000,000				1,000,000,000	274,427,100	725,572,900	725,572,900								
노인요양시설 확충사업(기능보강)	47,660,000				47,660,000	37,686,000						9,974,000			9,974,000	
공립노인요양시설 운영	9,750,000				9,750,000	2,965,490						6,784,510			6,784,510	
재가노인복지 증진	4,422,548,000				4,793,708,000	4,355,666,082					301,354,730	136,687,188	135,007,878		1,679,310	
		371,160,000														
경로식당 무료급식	412,483,000				412,483,000	393,250,000					5,770,000	13,463,000	13,463,000			
거동불편 재가노인 식사배달	222,748,000				222,748,000	222,748,000										
홀로사는 노인 안부살피기	20,000,000				20,000,000	19,998,550						1,450			1,450	
독거노인 응급안전 알림서비스(인건비)	96,700,000				96,700,000	93,760,370					1,871,750	1,067,880	1,067,880			
독거노인 응급안전 알림서비스	148,729,000				148,729,000	113,374,212					22,981,340	12,373,448	12,373,448			
노인 성인용보행기 지원 사업	3,200,000				3,200,000	3,132,700					20,190	47,110	47,110			

【일반회계】 【가족행복과】

과목 ( 조직 - 사업 )	예산액 ㉑	예산성립후 증감㉒			예산현액 ㉓=㉑+㉒	지출액 ㉔	다음연도 이월액				보조금 반납금 ㉕	집행잔액 ㉖=㉓-㉔-㉕-㉗-㉘				
		전년도이월액	이용	수입대체경비			계 ㉗	명시이월 ㉘①	사고이월 ㉘②	계속비이월 ㉘③		계 ㉙=㉓+㉔+㉕+㉖+㉗+㉘+㉙	보조금 정산잔액④	예산결감액⑤	계획변경등 집행사유미발생⑥	
		예비비사용액	전용	변경									낙찰차액⑦	지출잔액⑧	예비비⑨	
95세 이상 노인 생신축하 지원	3,648,000				3,648,000	2,202,000						1,446,000			1,446,000	
노인맞춤돌봄서비스	3,231,520,000				3,231,520,000	2,910,153,790					247,301,920	74,064,290	73,832,430		231,860	
어르신지킴이단 돌봄대상 안부살피기	21,960,000				21,960,000	14,953,530					2,101,940	4,904,530	4,904,530			
4대 이상 가정 효도수당 지급	1,200,000				1,200,000	1,200,000										
저소득 독거노인 긴급난방비	247,440,000	371,160,000			618,600,000	572,200,000					18,560,000	27,840,000	27,840,000			
독거노인(중증장애인) 응급안전알림서비스	12,920,000				12,920,000	8,692,930					2,747,590	1,479,480	1,479,480			
노후소득보장	32,258,007,000				32,258,007,000	32,120,409,290					125,301,430	12,296,280	10,896,280		1,400,000	
기초연금	32,161,007,000				32,161,007,000	32,024,809,290					125,301,430	10,896,280	10,896,280			
장수축하금 지원	97,000,000				97,000,000	95,600,000						1,400,000			1,400,000	
장사시설 운영지원	394,938,000				394,938,000	378,695,670	5,973,000	5,973,000			1,920,000	8,349,330	4,480,000		3,869,330	
진도군립 자연장지 운영 지원	75,000,000				75,000,000	75,000,000										
진도군립 자연장지 개거 공사	20,000,000				20,000,000	18,331,660						1,668,340			1,668,340	
공영장례 지원	19,200,000				19,200,000	12,800,000					1,920,000	4,480,000	4,480,000			
남도광역 추모공원 건립사업 분담금	130,338,000				130,338,000	130,337,010						990			990	
코로나19 사망자 장례지원비 지원	146,000,000				146,000,000	140,027,000	5,973,000	5,973,000								
무연고 사망자 지원	4,400,000				4,400,000	2,200,000						2,200,000			2,200,000	
복지행정 업무 수행	490,668,000				490,668,000	466,081,500					686,700	23,899,800	22,574,180		1,325,620	
장수복지업무 추진	488,489,000				488,489,000	464,229,680					686,700	23,572,620	22,574,180		998,440	
장수복지업무 추진(인건비)	2,179,000				2,179,000	1,851,820						327,180			327,180	
보육, 아동보호 및 육성	9,642,325,000	70,000,000			9,712,325,000	9,100,078,830					333,858,090	278,388,080	265,040,815		13,347,265	

【일반회계】 【가족행복과】

과목 ( 조 직 - 사 업 )	예산액 ㉑	예산성립후 증감㉒			예산현액 ㉓=㉑+㉒	지출액 ㉔	다음연도 이월액				보조금 반납금 ㉕	집행잔액 ㉖=㉑-㉒-㉔-㉕				
		전년도이월액	이용	수입대체경비			계 ㉗	명사이월 ㉘ ①	사고이월 ㉙ ②	계속비이월 ㉚ ③		계 ㉛=㉘+㉙+㉚ +㉜+㉝+㉞+㉟	보조금 정산잔액④	예산결감액⑤	계획변경등 집행사유미발생⑥	
		예비비사용액	전용	변경									낙찰차액⑦	지출잔액⑧	예비비⑨	
보육시설 지원	2,868,190,000				2,868,190,000	2,789,797,930					54,379,970	24,012,100	21,177,810			
어린이집 운영지원	70,860,000				70,860,000	62,440,000					6,315,000	2,105,000	2,105,000		2,834,290	
어린이집 확충사업	152,000,000				152,000,000	93,749,000					43,688,250	14,562,750	14,562,750			
보육시설 내실화 지원	71,639,000				71,639,000	68,804,710						2,834,290			2,834,290	
보육교직원 인건비 지원	2,094,284,000				2,094,284,000	2,094,284,000										
보육교직원 처우개선 지원	196,200,000				196,200,000	196,200,000										
대체교사 인건비 지원사업	145,000,000				145,000,000	141,030,860					2,813,430	1,155,710	1,155,710			
부모 모니터링 운영지원	1,600,000				1,600,000	1,360,000					180,000	60,000	60,000			
민간어린이집 지원	24,287,000				24,287,000	22,359,360					578,290	1,349,350	1,349,350			
어린이집 종사자 지원	25,920,000				25,920,000	25,770,000					30,000	120,000	120,000			
어린이집 반별 운영비 지원	67,200,000				67,200,000	67,100,000					25,000	75,000	75,000			
열린어린이집 활성화 지원	3,300,000				3,300,000	2,100,000					360,000	840,000	840,000			
누리반 보육여건 개선비	15,900,000				15,900,000	14,600,000					390,000	910,000	910,000			
보육료 지원	2,683,950,000				2,683,950,000	2,581,964,570					84,137,980	17,847,450	17,847,450			
영유아 보육료 지원	1,187,692,000				1,187,692,000	1,187,692,000										
만 5세 누리과정	544,720,000				544,720,000	544,720,000										
가정양육수당 지원	100,000,000				100,000,000	54,238,000					37,753,650	8,008,350	8,008,350			
부모급여(영아수당)지원	851,538,000				851,538,000	795,314,570					46,384,330	9,839,100	9,839,100			
드림스타트 사업	384,517,000				384,517,000	319,023,175					44,438,220	21,055,605	21,055,605			
드림스타트 사업	168,017,000				168,017,000	155,839,560					4,584,920	7,592,520	7,592,520			

【일반회계】 【가족행복과】

과목 ( 조 직 - 사 업 )	예산액 ㉑	예산성립후 증감㉒			예산현액 ㉓=㉑+㉒	지출액 ㉔	다음연도 이월액				보조금 반납금 ㉕	집행잔액 ㉖=㉓-㉔-㉕-㉗				
		전년도이월액	이용	수입대체경비			계 ㉗	명시이월 ㉘ ①	사고이월 ㉙ ②	계속비이월 ㉚ ③		계 ㉜=㉘+㉙+㉚+㉛ +㉞+㉟+㊱+㊲	보조금 정산잔액④	예산결감액⑤	계획변경등 집행사유미발생⑥	
		예비비사용액	전용	변경									낙찰차액⑦	지출잔액⑧	예비비⑨	
드림스타트 사업(운영비)	17,300,000				17,300,000	7,359,370					8,548,940	1,391,690	1,391,690			
드림스타트 사업(인건비)	199,200,000				199,200,000	155,824,245					31,304,360	12,071,395	12,071,395			
아동건전육성	3,705,668,000	70,000,000			3,775,668,000	3,409,293,155					150,901,920	215,472,925	204,959,950		10,512,975	
가정위탁업무지원	475,871,000				475,871,000	330,109,450					44,588,590	101,172,960	101,172,960			
입양아동 가족지원	41,124,000				41,124,000	40,924,000					158,000	42,000	42,000			
입양대상아동 보호비 지원	4,000,000				4,000,000						3,160,000	840,000	840,000			
학대피해아동 양육시설 일시보호비용 지원	3,240,000				3,240,000						972,000	2,268,000	2,268,000			
아동학대대응 업무지원	49,987,000				49,987,000	47,278,025						2,708,975			2,708,975	
아동보호 전담요원 지원	38,600,000				38,600,000	36,689,330					1,643,180	267,490	267,490			
지역아동센터 지원	118,368,000				118,368,000	118,368,000										
지역아동센터 인건비 지원	472,000,000				472,000,000	469,224,000					1,804,400	971,600	971,600			
지역아동센터 환경개선비 지원	10,000,000				10,000,000	9,944,000					42,000	14,000	14,000			
특성별 지역아동센터 추가 지원	3,840,000				3,840,000	3,840,000										
지역아동센터 자체 지원	545,954,000				545,954,000	474,894,720					10,904,200	60,155,080	60,155,080			
아동복지 교사파견	183,081,000				183,081,000	168,088,220					9,409,700	5,583,080	5,583,080			
꿈사다리 공부방 지원	44,823,000				44,823,000	44,822,000					1,000					
다함께돌봄센터 설치비 지원		70,000,000			70,000,000	66,428,210					3,250,610	321,180	321,180			
다함께돌봄센터 운영비 지원	14,000,000				14,000,000	2,000,000					9,000,000	3,000,000	3,000,000			
다함께돌봄센터 인건비 지원	78,000,000				78,000,000	11,912,000					42,957,200	23,130,800	23,130,800			
다함께돌봄센터 운영시간 연장 지원 운영비	5,500,000				5,500,000						4,125,000	1,375,000	1,375,000			





【일반회계】 【가족행복과】

과목 ( 조 직 - 사 업 )	예산액 ㉑	예산성립후 증감㉒			예산현액 ㉓=㉑+㉒	지출액 ㉔	다음연도 이월액				보조금 반납금 ㉕	집행잔액 ㉖=㉑-㉒-㉔-㉕							
		전년도이월액	이용	수입대체경비			계 ㉗	명시이월 ①	사고이월 ②	계속비이월 ③		계 ㉘=㉑+㉓ +㉔+㉕+㉖+㉗+㉘	보조금 정산잔액④	예산결감액⑤	계획변경등 집행사유미발생⑥				
		예비비사용액	전용	변경									낙찰차액⑦	지출잔액⑧	예비비⑨				
학교 밖 청소년 지원(급식)	6,000,000				6,000,000	6,000,000													
청소년 특별지원	2,143,000				2,143,000	1,500,000				514,450	128,550	128,550							
청소년유해환경감감사단 운영	1,635,000				1,635,000	1,635,000													
청소년지도자 처우개선 수당	11,934,000				11,934,000	8,126,000				1,142,080	2,665,920	2,665,920							
청소년 꿈키움 바우처 지원	305,000,000				305,000,000	264,413,200					40,586,800		40,586,800						
청소년문화의집 건립		1,148,867,850			1,148,867,850	669,517,300	479,350,550		479,350,550										
청소년 활동지원	2,800,000				2,800,000	2,580,000				110,000	110,000	110,000							
지역청소년참여위원회 운영	2,800,000				2,800,000	2,580,000				110,000	110,000	110,000							
청소년수련시설 지원	3,555,679,000				3,555,679,000	1,204,710,710	2,345,100,530	2,345,100,530			5,867,760		5,867,760						
청소년문화의집 건립(전환사업)	2,770,200,000				2,770,200,000	913,357,110	1,856,842,890	1,856,842,890											
유스호텔 운영(자체)	40,000,000				40,000,000	38,007,000					1,993,000		1,993,000						
청소년수련원 지도사 배치지원 사업	24,648,000				24,648,000	24,648,000													
청소년수련원 운영	30,000,000				30,000,000	26,245,500					3,754,500		3,754,500						
청소년수련시설 물품지원	20,831,000				20,831,000	20,830,740					260		260						
청소년수련시설 안전관리	4,000,000				4,000,000	3,880,000					120,000		120,000						
청소년수련시설 기능보강	666,000,000				666,000,000	177,742,360	488,257,640	488,257,640											
행정운영경비(가족행복과)	110,353,000				110,353,000	102,738,770					7,614,230		7,614,230						
인력운영비	56,853,000				56,853,000	54,671,720					2,181,280		2,181,280						
인력운영비	56,853,000				56,853,000	54,671,720					2,181,280		2,181,280						
기본경비	53,500,000				53,500,000	48,067,050					5,432,950		5,432,950						

【일반회계】 【가족행복과】

과목 ( 조 직 - 사 업 )	예산액 ㉑	예산성립후 증감㉒			예산현액 ㉓=㉑+㉒	지출액 ㉔	다음연도 이월액				보조금 반납금 ㉖	집행잔액 ㉗=㉓-㉔-㉕-㉖-㉘				
		전년도이월액	이용	수입대체경비			계 ㉙	명시이월 ①	사고이월 ②	계속비이월 ③		계 ㉚=㉔+㉕ +㉖+㉗+㉘+㉙	보조금 정산잔액④	예산결감액⑤	계획변경등 집행사유미발생⑥	
		예비비사용액	전용	변경									낙찰차액⑦	지출잔액⑧	예비비⑨	
기본경비	29,347,000				29,347,000	28,874,240						472,760			472,760	
기본경비(가족정책팀)	5,358,000				5,358,000	3,809,400						1,548,600			1,548,600	
기본경비(노인복지팀)	7,896,000				7,896,000	5,767,400						2,128,600			2,128,600	
기본경비(아동보육팀)	6,693,000				6,693,000	6,277,510						415,490			415,490	
기본경비(청소년복지팀)	4,206,000				4,206,000	3,338,500						867,500			867,500	
보전지출	1,046,414,000				1,046,414,000	1,037,272,060						9,141,940			9,141,940	
보전지출	1,046,414,000				1,046,414,000	1,037,272,060						9,141,940			9,141,940	
보전지출	1,046,414,000				1,046,414,000	1,037,272,060						9,141,940			9,141,940	

【일반회계】 【관광과】

- 부서 성과

(단위:원)

정책목표	예산액	결산액	성과지표	측정산식	단위	성과지표 달성현황		
						목표	실적	달성율
관광객 유지를 위한 홍보 및 관광상품 개발, 관광객 편의를 위한 홍보물 제작, 향토문화축제 및 관광축제 육성	2,497,939,000	2,406,149,890	관광진흥관리	추진액/연차별 계획액	천원	6000	6840	114%
			관광홍보체계구축	추진액/연차별 계획액	천원	8000	8390	104%
			국내외 관광교류 및 홍보	축제 참여 및 팸투어 개최 횟수	회	4	7	175%
			향토문화 축제 및 관광축제 육성	관광객 방문실적	명	60000	63082	105%
관광지의 원활한 관리 및 운영을 통해 관광객 유치 추진 기반 조성	1,397,030,000	1,349,995,055	녹진관광지 관리 및 운영	방문객수	명	300000	320540	106%
관광기반시설 확충 및 유지 관리	10,852,793,940	5,971,836,170	관광지개발사업	신규 관광지 개발 및 정비	0개소	2	2	100%
			관광자원화개발사업	관광지 개발 및 정비	0개소	6	6	100%
풍부한 관광자원을 활용한 관광인프라 구축	309,960,000	270,943,110	관광편의시설 확충 및 개선사업	연차별 계획액	천원	545550	562800	103%
			해수욕장편의시설확충 및 정비사업	연차별 계획액	천원	35000	36000	100%
해수욕장의 원활한 운영 및 관리	43,378,000	42,957,420	해수욕장 운영 관리	관내 해수욕장 개소수	개소	4	4	100%
체계적인 위생업소 관리로 음식문화 개선 및 안전한 관광환경 조성	267,002,000	256,593,680	위생업소 관리	추진액/연차별 계획액	천원	50000	43582	87%

- 사업별 조서

(단위:원)

과목 (조직 - 사업)	예산액 ㉑	예산성립후 증감㉒			예산현액 ㉓=㉑+㉒	지출액 ㉔	다음연도 이월액				보조금 반납금 ㉖	집행잔액 ㉗=㉓-㉔-㉕-㉖				
		전년도이월액	이용	수입대체경비			계 ㉕	명사이월 ①	사고이월 ②	계속비이월 ③		계 ㉗=㉓+㉔+㉕+㉖ +⑥+⑦+⑧+⑨	보조금 정산잔액④	예산절감액⑤	계획변경등 집행사유미발생⑥	
		예비비사용액	전용	변경												낙찰차액⑦
관광과	15,827,254,000	10,553,429,570			26,380,683,570	16,631,287,343	8,438,627,354	6,838,905,250	1,599,722,104		28,841,824	1,281,927,049	64,509,716		242,320,297	975,097,036
관광산업 진흥	2,625,339,000				2,625,339,000	2,477,179,550	8,700,000		8,700,000		20,446,102	119,013,348	35,764,238		83,249,110	
관광진흥 관리	171,649,000				171,649,000	150,748,340	8,700,000		8,700,000			12,200,660			12,200,660	
관광진흥 관리	104,000,000				104,000,000	85,495,500	8,700,000		8,700,000			9,804,500			9,804,500	
관광진흥 관리(인건비)	58,849,000				58,849,000	58,399,340						449,660			449,660	
관광과(업무추진비)	8,800,000				8,800,000	6,853,500						1,946,500			1,946,500	

【일반회계】 【관광과】

과목 ( 조 직 - 사 업 )	예산액 ㉑	예산성립후 증감㉒			예산현액 ㉓=㉑+㉒	지출액 ㉔	다음연도 이월액				보조금 반납금 ㉕	집행잔액 ㉖=㉑-㉔-㉕-㉗				
		전년도이월액	이용	수입대체경비			계 ㉗	명시이월 ①	사고이월 ②	계속비이월 ③		계 ㉘=㉑+㉓ +㉔+㉕+㉖+㉗	보조금 정산잔액④	예산결감액⑤	계획변경등 집행사유미발생⑥	
		예비비사용액	전용	변경									낙찰차액⑦	지출잔액⑧	예비비⑨	
관광홍보 체계구축	378,080,000				378,080,000	352,030,160					4,336,602	21,713,238	10,118,738		11,594,500	
관광안내소 운영	4,380,000				4,380,000	3,261,200						1,118,800			1,118,800	
문화관광해설사 운영	24,700,000				24,700,000	23,772,310						927,690			927,690	
문화관광해설사 육성사업(활동비 지원)(전환사업)	251,000,000				251,000,000	245,700,000						5,300,000			5,300,000	
관광홍보	53,000,000				53,000,000	52,095,020						904,980			904,980	
관광홍보 활동 추진	20,000,000				20,000,000	16,656,970						3,343,030			3,343,030	
남도에서 한 달 여행하기(보조)	25,000,000				25,000,000	10,544,660					4,336,602	10,118,738	10,118,738			
국내외 관광 교류 및 홍보	443,900,000				443,900,000	366,810,300					16,109,500	60,980,200	25,645,500		35,334,700	
관광홍보 및 투어	350,500,000				350,500,000	315,165,300						35,334,700			35,334,700	
시군 권역별 공동마케팅 사업(보조)	8,000,000				8,000,000	8,000,000										
관광취약계층 행복여행활동 지원사업(보조)	36,400,000				36,400,000	30,475,000					1,777,500	4,147,500	4,147,500			
남도 숙박할인 빅이벤트 사업(보조)	49,000,000				49,000,000	13,170,000					14,332,000	21,498,000	21,498,000			
향토문화 축제 및 관광축제 육성	1,631,710,000				1,631,710,000	1,607,590,750						24,119,250			24,119,250	
진도 신비의 바닷길 축제	995,710,000				995,710,000	975,515,690						20,194,310			20,194,310	
명량대첩 축제	550,000,000				550,000,000	547,178,300						2,821,700			2,821,700	
해님이 및 해맞이 행사	25,000,000				25,000,000	25,000,000										
소포검정쌀축제 행사 보조	12,000,000				12,000,000	12,000,000										
축제 사전 홍보	40,000,000				40,000,000	39,056,760						943,240			943,240	
진도아리랑축제	9,000,000				9,000,000	8,840,000						160,000			160,000	
관광지 관리	1,397,030,000	159,632,000			1,556,662,000	1,505,559,775						51,102,225			51,102,225	

【일반회계】 【관광과】

과목 ( 조직 - 사업 )	예산액 ㉑	예산성립후 증감㉒			예산현액 ㉓=㉑+㉒	지출액 ㉔	다음연도 이월액				보조금 반납금 ㉖	집행잔액 ㉗=㉓-㉔-㉕-㉖			
		전년도이월액	이용	수입대체경비			계 ㉘	명시이월 ㉙ ①	사고이월 ㉚ ②	계속비이월 ㉛ ③		계 ㉜=㉙+㉚+㉛+㉜	보조금 정산잔액④	예산결감액⑤	계획변경등 집행사유미발생⑥
		예비비사용액	전용	변경											
관광지 관리운영	734,225,000	159,632,000			893,857,000	868,223,115						25,633,885		25,633,885	
- 녹진관광지 관리 및 운영	578,218,000				578,218,000	575,103,795						3,114,205		3,114,205	
- 녹진관광지 관리 및 운영(인건비)	156,007,000				156,007,000	137,554,600						18,452,400		18,452,400	
- 청정전남 이미지강화(녹진관광지 바이러스프리)		159,632,000			159,632,000	155,564,720						4,067,280		4,067,280	
- 관광지 관리운영	662,805,000				662,805,000	637,336,660						25,468,340		25,468,340	
- 회동, 아리랑마을 관광지 관리 및 운영	463,570,000				463,570,000	445,897,520						17,672,480		17,672,480	
- 회동, 아리랑마을 관광지 관리 및 운영(인건비)	199,235,000				199,235,000	191,439,140						7,795,860		7,795,860	
관광지 및 관광자원화 개발	10,693,000,000	10,038,576,900			20,731,576,900	11,481,264,480	8,225,189,284	6,705,471,180	1,519,718,104		501,507	1,024,621,629	1,170,183	57,024,410	966,427,036
- 관광지 개발 사업	3,193,000,000	1,316,821,100			4,509,821,100	2,550,156,140	1,800,120,710	1,800,120,710		240,000	159,304,250	560,000		660,000	158,084,250
- 진도군 관광지 개발사업(자체)	1,135,000,000	291,847,740			1,426,847,740	1,220,540,710	205,647,030	205,647,030			660,000			660,000	
- 노후관광지 재생사업	2,050,000,000	484,654,890			2,534,654,890	795,697,780	1,594,473,680	1,594,473,680			144,483,430				144,483,430
- 관광지 경관이미지 개선사업		540,318,470			540,318,470	526,717,650					13,600,820				13,600,820
- 무인계측기 설치 지원 사업	8,000,000				8,000,000	7,200,000				240,000	560,000	560,000			
- 관광자원화 개발사업	7,500,000,000	8,721,755,800			16,221,755,800	8,931,108,340	6,425,068,574	4,905,350,470	1,519,718,104		261,507	865,317,379	610,183	56,364,410	808,342,786
- 조도 전망의 섬 개발사업		229,323,500			229,323,500	21,012,860					208,310,640				208,310,640
- 명량대첩 조선수군병영체험장 조성(전환사업)		1,296,650,000			1,296,650,000	1,254,115,330					42,534,670				42,534,670
- 철쭉산 윤림명승지구 관광활성화사업(전환사업)	1,000,000,000	1,397,718,180			2,397,718,180	715,510,170	1,412,888,000	910,298,000	502,590,000		269,320,010				269,320,010
- 전망좋은 관광해안도로 조성사업(전환사업)	780,000,000	1,992,613,020		△220,000,000	2,552,613,020	1,861,034,710	686,590,110	507,262,780	179,327,330		4,988,200				4,988,200
- 세방낙조 관광명소화사업(전환사업)	2,850,000,000	900,815,000			3,750,815,000	1,712,996,410	2,036,375,190	2,036,375,190			1,443,400				1,443,400
- 이충무공 공원 관광명소화 사업(전환사업)	200,000,000	524,800,000			724,800,000	461,094,170					263,705,830				263,705,830

【일반회계】 【관광과】

과목 ( 조직 - 사업 )	예산액 ㉑	예산성립후 증감㉒			예산현액 ㉓=㉑+㉒	지출액 ㉔	다음연도 이월액				보조금 반납금 ㉖	집행잔액 ㉗=㉑-㉔-㉒-㉖			
		전년도이월액	이용	수입대체경비			계 ㉕	명시이월 ①	사고이월 ②	계속비이월 ③		계 ㉘=㉑+㉓ +㉕+㉖+㉗+㉘	보조금 정산잔액④	예산결감액⑤	계획변경등 집행사유미발생⑥
		예비비사용액	전용	변경									낙찰차액⑦	지출잔액⑧	예비비⑨
녹진관광지 야행 테마거리 조성사업(전환사업)	600,000,000	1,229,078,600			1,829,078,600	601,688,460	1,226,460,274	600,000,000	626,460,274			929,866			929,866
관매도 공술 명품 해변 조성사업(전환사업)		100,300,000			100,300,000	47,725,330	50,000,000		50,000,000			2,574,670			2,574,670
민속주 테마공원 조성사업	820,000,000	596,011,500			1,416,011,500	1,378,138,380						37,873,120		37,873,120	
관광지 환경정비사업	300,000,000				300,000,000	281,508,710						18,491,290		18,491,290	
진도개 테마파크 관광영소화사업(전환사업)		82,000,000		220,000,000	302,000,000	132,019,500	169,980,500	169,980,500							
녹진관광지 다목적 관광 보행교 설치사업(전환사업)		372,446,000			372,446,000	196,570,000	161,340,500		161,340,500			14,535,500			14,535,500
운림산방 일원 남도 달방 예술여행지 조성(전환사업)	300,000,000				300,000,000	68,566,000	231,434,000	231,434,000							
진도타워 관광약자 관광환경 정비사업	200,000,000				200,000,000	199,128,310					261,507	610,183	610,183		
지역특성 살리기 사업	450,000,000				450,000,000		450,000,000	450,000,000							
관광자원 운영 관리	459,960,000	355,220,670			815,180,670	562,755,710	204,738,070	133,434,070	71,304,000			47,686,890		39,016,890	8,670,000
관광편의시설확충 및 개선사업	423,960,000	355,220,670			779,180,670	526,959,610	204,738,070	133,434,070	71,304,000			47,482,990		38,812,990	8,670,000
관광안내체계구축사업(전환사업)	150,000,000	355,220,670			505,220,670	291,812,600	204,738,070	133,434,070	71,304,000			8,670,000			8,670,000
관광지 및 관광자원 운영관리	20,000,000				20,000,000	18,740,000						1,260,000		1,260,000	
관광지 및 관광자원 시설물 유지관리	253,960,000				253,960,000	216,407,010						37,552,990		37,552,990	
해수욕장편의시설확충 및 정비사업	36,000,000				36,000,000	35,796,100						203,900		203,900	
해수욕장 편의시설 정비사업	36,000,000				36,000,000	35,796,100						203,900		203,900	
해수욕장 운영 및 행사 추진	198,778,000				198,778,000	174,136,230					7,573,095	17,068,675	16,648,095	420,580	
해수욕장 운영관리	198,778,000				198,778,000	174,136,230					7,573,095	17,068,675	16,648,095	420,580	
해수욕장 행사 운영 및 관리	43,378,000				43,378,000	42,957,420						420,580		420,580	
해수욕장 활성화 지원(현황조사) 사업	28,500,000				28,500,000	25,263,100					1,079,808	2,157,092	2,157,092		

【일반회계】 【관광과】

과목 ( 조직 - 사업 )	예산액 ㉑	예산성립후 증감㉒			예산현액 ㉓=㉑+㉒	지출액 ㉔	다음연도 이월액				보조금 반납금 ㉖	집행잔액 ㉗=㉕-㉒-㉔-㉖				
		전년도이월액	이용	수입대체경비			계 ㉕	명시이월 ①	사고이월 ②	계속비이월 ③		계 ㉘=㉔+㉕ +㉖+㉗+㉘+㉙	보조금 정산잔액④	예산결감액⑤	계획변경등 집행사유미발생⑥	
		예비비사용액	전용	변경												낙찰차액⑦
해수욕장 수질조사 지원사업	10,900,000				10,900,000	10,000,000					265,000	635,000	635,000			
해수욕장 안전장비 구입 및 시설조성사업	36,000,000				36,000,000	33,970,000					812,000	1,218,000	1,218,000			
해수욕장 안전요원 채용 및 장비임대 지원	80,000,000				80,000,000	61,945,710					5,416,287	12,638,003	12,638,003			
위생관리	278,092,000				278,092,000	266,843,680					321,120	10,927,200	10,927,200			
위생업소 관리	278,092,000				278,092,000	266,843,680					321,120	10,927,200	10,927,200			
음식문화개선지원	41,900,000				41,900,000	40,662,570						1,237,430	1,237,430			
위생업소관리 및 교육	89,006,000				89,006,000	80,003,660						9,002,340	9,002,340			
식중독예방 홍보	4,000,000				4,000,000	3,995,000						5,000	5,000			
유통식품검체 수거	1,000,000				1,000,000	978,700						21,300	21,300			
소비자식품위생 감시원 활동	4,200,000				4,200,000	4,160,000						40,000	40,000			
어린이먹을거리안전관리 강화 사업	120,100,000				120,100,000	120,100,000										
식품안전감시 및 대응사업	1,796,000				1,796,000	1,693,750					51,120	51,130	51,130			
어린이먹을거리 전담관리원 관리	5,000,000				5,000,000	5,000,000										
식사문화 개선	2,250,000				2,250,000	2,250,000										
시니어감시원 활동	840,000				840,000	800,000					30,000	10,000	10,000			
음식점 경사로 설치 지원	8,000,000				8,000,000	7,200,000					240,000	560,000	560,000			
행정운영경비(관광과)	122,735,000				122,735,000	111,619,408						11,115,592		11,115,592		
인력운영비	42,305,000				42,305,000	39,122,430						3,182,570		3,182,570		
인력운영비	42,305,000				42,305,000	39,122,430						3,182,570		3,182,570		
기본경비	80,430,000				80,430,000	72,496,978						7,933,022		7,933,022		

【일반회계】 【관광과】

과목 ( 조직 - 사업 )	예산액 ㉑	예산성립후 증감㉒			예산현액 ㉓=㉑+㉒	지출액 ㉔	다음연도 이월액				보조금 반납금 ㉖	집행잔액 ㉗=㉓-㉔-㉕-㉖-㉘				
		전년도이월액	이용	수입대체경비			계 ㉙	명시이월 ①	사고이월 ②	계속비이월 ③		계 ㉚=㉑+㉕ +㉖+㉗+㉘+㉙	보조금 정산잔액④	예산결감액⑤	계획변경등 집행사유미발생⑥	
		예비비사용액	전용	변경									낙찰차액⑦	지출잔액⑧	예비비⑨	
기본경비(관광과)	32,100,000				32,100,000	31,552,720						547,280			547,280	
기본경비(관광정책담당)	14,520,000				14,520,000	14,347,950						172,050			172,050	
기본경비(관광개발담당)	12,216,000				12,216,000	9,738,180						2,477,820			2,477,820	
기본경비(관광지관리담당)	11,670,000				11,670,000	7,146,980						4,523,020			4,523,020	
기본경비(위생담당)	9,924,000				9,924,000	9,711,148						212,852			212,852	
재무활동(관광과)	52,320,000				52,320,000	51,928,510						391,490			391,490	
보전지출	52,320,000				52,320,000	51,928,510						391,490			391,490	
보전지출	52,320,000				52,320,000	51,928,510						391,490			391,490	



**【일반회계】 【문화예술체육과】**

- 부서 성과

(단위:원)

정책목표	예산액	결산액	성과지표	측정산식	단위	성과지표 달성현황		
						목표	실적	달성율
지역의 전통문화를 보존, 전승하고 우리군의 문화예술 자원 홍보 및 경연대회 참가를 통해 군민들의 문화예술에 대한 관심 제고	710,000,000	704,027,000	문화예술공연 개최	문화예술공연 개최 실적	회	100	100	100%
우리군의 문화자원을 보존, 전승하고 문화예술 자원을 활용한 인재 육성 및 문화공간을 마련하여 우리군민들이 향유할 수 있는 도서관 분위기 조성	1,997,777,730	1,875,529,755	문화예술 지원 활용	문화예술자원 보존 및 전승	개	100	100	100%
전통 민속문화예술의 보존, 전승 및 관광상품화를 위해 우리군의 우수한 문화재를 무대극화하여 정기, 수시공연을 실시하여 군민 및 관광객 문화향유를 확대	1,182,357,000	1,139,891,120	문화예술 지원 활용	문화예술자원 보존 및 전승	회	43	59	137%
무형문화재 기록화 사업을 통해 체계적인 문화유산 관리, 전수관 활성화 사업 등 다양한 공모사업 추진, 국가지정 및 도지정 문화재의 보수정비로 관람객들에게 불거리 제방 및 안전확보	114,782,000	112,330,870	전수관 시설운영 관리	무형문화재 전수관 시설운영	개소	1	1	100%
유,무형 문화재의 지속적인 보수 정비 및 훼손방지를 위한 보호시설 설치로 관람객들에게 편의 제공, 우리지역의 문화유산에 대한 기록화 사업을 통한 문화유산의 보존, 전승과 보호	3,951,379,450	2,969,983,680	문화재 보존, 전승	문화재 보수 및 정비	개	25	25	90%
각종 스포츠대회 및 전지훈련 유치로 지역 체육발전 발전 및 지역경제활성화, 지방공공체육시설 인프라 구축으로 생활체육 활성화 도모	2,957,232,000	2,810,719,875	생활체육활성화	스포츠대회 및 전지훈련 유치 실적	개	65	81	124.6%
군민과 함께하는 도서관 운영	562,479,000	537,498,820	철마도서관 운영활성화	프로그램 운영 수	횟수	16	15	93.7%
2023년 문화진흥기금사업 추진			문화예술인 지원	예산대비지출	원	200,000,000	157,103,760	78.5%

- 사업별 조서

(단위:원)

과목 ( 조 직 - 사 업 )	예산액 ㉑	예산성립후 증감 ㉒			예산현액 ㉓=㉑+㉒	지출액 ㉔	다음연도 이월액				보조금 반납금 ㉖	집행잔액 ㉗=㉓-㉔-㉕-㉖			
		전년도이월액	이용	수입대체경비			계 ㉕	명시이월 ①	사고이월 ②	계속비이월 ③		계 ㉗=㉓+㉔+㉕+㉖	보조금 정산잔액④	예산결감액⑤	계획변경등 집행사유미발생⑥
		예비비사용액	전용	변경											
문화예술체육과	19,742,190,000	6,901,329,290			26,643,519,290	21,206,525,102	2,851,136,250	1,410,738,350	1,440,397,900		109,849,580	2,476,008,358	62,589,810	2,069,351,528	213,546,610
관광산업 진흥	1,010,000,000				1,010,000,000	1,004,027,000						5,973,000		5,973,000	
항도문화 축제 및 관광축제 육성	1,010,000,000				1,010,000,000	1,004,027,000						5,973,000		5,973,000	
진도 문화예술제	710,000,000				710,000,000	704,027,000						5,973,000		5,973,000	
전남국제수목비엔날레	300,000,000				300,000,000	300,000,000									
문화예술 진흥 및 육성	3,583,645,000	571,507,730			4,155,152,730	2,418,556,905	94,170,400	94,170,400				1,642,425,425		1,642,425,425	
문화정책 관리	1,320,200,000	11,912,730			1,332,112,730	1,255,331,375						76,781,355		76,781,355	
문화정책 관리	99,000,000	11,912,730			110,912,730	76,377,450						34,535,280		34,535,280	
문화원 운영 보조 및 사업 활동비 지원	370,847,000				370,847,000	370,797,000						50,000		50,000	



【일반회계】 【문화예술체육과】

과목 ( 조 직 - 사 업 )	예산액 ㉑	예산성립후 증감㉒			예산현액 ㉓=㉑+㉒	지출액 ㉔	다음연도 이월액				보조금 반납금 ㉕	집행잔액 ㉖=㉓-㉔-㉕-㉗-㉘						
		전년도이월액	이용	수입대체경비			계 ㉗	명시이월 ①	사고이월 ②	계속비이월 ③		계 ㉘=㉔+㉕ +㉖+㉗+㉘+㉙	보조금 정산잔액④	예산결감액⑤	계획변경등 집행사유미발생⑥			
		예비비사용액	전용	변경									낙찰차액⑦	지출잔액⑧	예비비⑨			
남도문예 르네상스 특화사업	36,700,000				36,700,000	36,700,000												
방방곡곡 문화공감(보조)	66,530,000				66,530,000	66,530,000												
문화가 있는날(보조)	5,000,000				5,000,000	5,000,000												
지방소멸대응기금(이전재원 )	1,000,000,000	500,000,000			1,500,000,000							1,500,000,000				1,500,000,000		
군립민속예술단 운영 및 공연 지원	1,351,857,000				1,351,857,000	1,307,218,220						44,638,780				44,638,780		
군립민속예술단 운영 및 공연 지원	1,351,857,000				1,351,857,000	1,307,218,220						44,638,780				44,638,780		
군립민속예술단 운영	1,182,357,000				1,182,357,000	1,139,891,120						42,465,880				42,465,880		
경기 및 수시공연	169,500,000				169,500,000	167,327,100						2,172,900				2,172,900		
문화재 진흥 및 육성	114,782,000				114,782,000	112,390,870						2,391,130				2,391,130		
문화재 진흥	114,782,000				114,782,000	112,390,870						2,391,130				2,391,130		
무형문화재 전수교육관 시설운영 관리	114,782,000				114,782,000	112,390,870						2,391,130				2,391,130		
유, 무형문화재 보존 관리	5,546,771,000	2,509,879,450			8,056,650,450	6,501,542,810	1,383,583,350	664,735,350	718,848,000		56,564,080	114,960,210	48,065,310		14,325,900	52,569,000		
유형문화재 보존 관리	4,592,671,000	2,509,879,450			7,102,550,450	5,555,152,680	1,383,583,350	664,735,350	718,848,000		56,214,080	107,600,340	47,715,310		14,325,900	45,559,130		
문화유적지 시설물 유지관리	116,860,000				116,860,000	113,225,880						3,634,120				3,634,120		
문화유적지 주변 정화활동	51,200,000				51,200,000	51,200,000												
문화재 보수정비	638,840,000	20,021,850			658,861,850	491,475,240	98,455,350	98,455,350			23,907,300	45,023,960	40,060,950			4,963,010		
문화재 현상변경 허가 및 영향여부 검토	5,000,000				5,000,000	500,000						4,500,000				4,500,000		
제사비용	2,000,000				2,000,000	2,000,000												
진도남도진성 보수정비	62,000,000	2,428,657,600			2,490,657,600	1,665,720,560	718,848,000		718,848,000		23,743,620	52,345,420	5,557,520		14,325,900	32,462,000		
천연기념물(식물) 보호 관리	81,400,000				81,400,000	71,162,000					8,395,160	1,842,840	1,842,840					

【일반회계】 【문화예술체육과】

과목 ( 조 직 - 사 업 )	예산액 ㉑	예산성립후 증감㉒			예산현액 ㉓=㉑+㉒	지출액 ㉔	다음연도 이월액				보조금 반납금 ㉖	집행잔액 ㉗=㉑-㉔-㉒-㉕-㉖					
		전년도이월액	이용	수입대체경비			계 ㉕	명시이월 ㉑	사고이월 ㉒	계속비이월 ㉓		계 ㉗=㉑+㉕ +㉖+㉔+㉒+㉓	보조금 정산잔액㉘	예산결감액㉙	계획변경등 집행사유미발생㉚		
		예비비사용액	전용	변경									낙찰차액㉛	지출잔액㉜	예비비㉝		
진도 용장성	140,000,000				140,000,000	96,000,000	44,000,000	44,000,000									
도지정 문화재 보수정비	547,800,000				547,800,000	291,158,000	256,220,000	256,220,000		168,000	254,000	254,000					
매장문화재 정보고도화 사업		61,200,000			61,200,000	61,200,000											
진도 쌍계사	2,428,571,000				2,428,571,000	2,428,571,000											
전통문화유산 관리지원 사업	469,000,000				469,000,000	202,940,000	266,060,000	266,060,000									
도지정 목조문화재 방재시설 확충사업	40,000,000				40,000,000	40,000,000											
전통사찰 방재시스템 유지보수	10,000,000				10,000,000	10,000,000											
무형문화재 보존, 전승	954,100,000				954,100,000	946,390,130				350,000	7,359,870	350,000			7,009,870		
무형문화재 보존 전승	503,600,000				503,600,000	502,900,000				350,000	350,000	350,000					
무형문화재 전승 지원	22,000,000				22,000,000	22,000,000											
문화재영상기록화사업	30,000,000				30,000,000	30,000,000											
민속전수관 운영보조	40,000,000				40,000,000	40,000,000											
생생 문화재	50,000,000				50,000,000	50,000,000											
향토문화유산 공개 행사	25,000,000				25,000,000	25,000,000											
무형문화재 기획공연	245,500,000				245,500,000	238,490,130					7,009,870			7,009,870			
지역문화유산교육사업	38,000,000				38,000,000	38,000,000											
생활체육육성	6,164,014,000	3,819,942,110			9,983,956,110	8,017,575,415	1,373,382,500	651,832,600	721,549,900	53,285,500	539,712,695	14,524,500			116,194,510		213,546,610
생활체육 육성 및 활성화	3,398,214,000				3,398,214,000	3,022,270,925				53,285,500	322,657,575	14,524,500			188,447,075		119,686,000
각종 체육대회 지원(자체)	795,640,000				795,640,000	756,395,245					39,244,755			7,028,755			32,216,000
장애인 체육대회 지원	184,200,000				184,200,000	166,300,000					17,900,000						17,900,000

【일반회계】 【문화예술체육과】

과목 ( 조직 - 사업 )	예산액 ㉑	예산성립후 증감㉒			예산현액 ㉓=㉑+㉒	지출액 ㉔	다음연도 이월액				보조금 반납금 ㉖	집행잔액 ㉗=㉑-㉔-㉕-㉖			
		전년도이월액	이용	수입대체경비			계 ㉕	명시이월 ①	사고이월 ②	계속비이월 ③		계 ㉗=㉑+㉓ +㉖+㉔+㉕+㉖	보조금 정산잔액④	예산결감액⑤	계획변경등 집행사유미발생⑥
		예비비사용액	전용	변경									낙찰차액⑦	지출잔액⑧	예비비⑨
우수선수육성	51,000,000				51,000,000	48,000,000						3,000,000		3,000,000	
일반생활체육 지도자 활동 지원(보조)	122,762,000				122,762,000	122,762,000									
생활체육 지도자 활동 지원(보조)	61,020,000				61,020,000	60,660,000						360,000	360,000		
어르신 생활체육지도자 활동 지원(보조)	92,072,000				92,072,000	92,072,000									
장애인 생활체육지도자 활동 지원(보조)	30,528,000				30,528,000	30,528,000									
동하계 전지훈련 유치지원(자체)	120,520,000				120,520,000	117,547,040						2,972,960		2,972,960	
군 체육회 체육행사 개최지원	649,500,000				649,500,000	589,930,000						59,570,000			59,570,000
생활체육교실운영	26,000,000				26,000,000	16,000,000						10,000,000			10,000,000
읍면 체육대회 개최지원	360,000,000				360,000,000	360,000,000									
스포츠강좌이용권사업	85,500,000				85,500,000	20,520,000				51,334,200		13,645,800	13,645,800		
전국 남·여 배구대회 개최 지원	55,000,000				55,000,000	55,000,000									
장애인 스포츠강좌이용권사업	20,520,000				20,520,000	18,050,000				1,951,300		518,700	518,700		
진도군청 직장운동경기부 운영	522,000,000				522,000,000	358,529,280						163,470,720		163,470,720	
장애인 생활체육지도자 저우개선비(보조)	4,600,000				4,600,000	4,600,000									
전국(장애인)체육대회 개최 지원(보조)	20,000,000				20,000,000	20,000,000									
하계종목 직장운동경기부 창단 지원	90,000,000				90,000,000	82,675,360						7,324,640		7,324,640	
시군 직장운동경기부 창단비 및 선수영입비 지원	100,000,000				100,000,000	95,350,000						4,650,000		4,650,000	
제26회 문화체육관광부장관기 시도대항 전국 족구대회 개최	5,000,000				5,000,000	5,000,000									
2023년 전국(장애인)체전 도민 서포터즈 운영	2,352,000				2,352,000	2,352,000									
지방공공체육시설인프라구축	2,765,800,000	3,819,942,110			6,585,742,110	4,995,304,490	1,373,382,500	651,832,600	721,549,900			217,055,120			93,860,610
													116,194,510	7,000,000	

【일반회계】 【문화예술체육과】

과목 ( 조직 - 사업 )	예산액 ㉑	예산성립후 증감㉒			예산현액 ㉓=㉑+㉒	지출액 ㉔	다음연도 이월액				보조금 반납금 ㉖	집행잔액 ㉗=㉕-㉒-㉔-㉖			
		전년도이월액	이용	수입대체경비			계 ㉕	명시이월 ㉑	사고이월 ㉒	계속비이월 ㉓		계 ㉕=㉑+㉒+ ㉓+㉔+㉕+㉖	보조금 정산잔액㉘	예산절감액㉙	계획변경등 집행사유미발생㉚
		예비비사용액	전용	변경									낙찰차액㉗	지출잔액㉘	예비비㉙
게이트볼장 기능 보강	280,000,000				280,000,000	253,522,970						26,477,030	26,477,030		
체육시설 설치(자체)	737,800,000				737,800,000	721,362,630						16,437,370			16,437,370
소규모 체육시설 지원(보조)	70,000,000				70,000,000	67,995,200						2,004,800			2,004,800
진도군 노인요양체육센터 건립		473,853,510			473,853,510	473,713,080						140,430	140,430		
진도군 불령장 건립사업	538,000,000	2,546,088,600			3,084,088,600	2,987,511,550						96,577,050	89,577,050	7,000,000	
진도군 파크골프장 조성사업		800,000,000			800,000,000	17,514,700	721,549,900		721,549,900			60,935,400			60,935,400
진도공설운동장 유지보수	470,000,000				470,000,000	455,516,960						14,483,040			14,483,040
실내체육관 개보수	670,000,000				670,000,000	18,167,400	651,832,600	651,832,600							
도서관 운영	591,656,000				591,656,000	563,956,510						27,699,490		27,699,490	
철마도서관 운영	502,319,000				502,319,000	474,772,400						27,546,600		27,546,600	
철마도서관 운영관리	386,282,000				386,282,000	370,012,360						16,269,640		16,269,640	
철마도서관 행사 지원	23,880,000				23,880,000	22,005,000						1,875,000		1,875,000	
철마도서관 운영관리(인건비)	62,980,000				62,980,000	56,297,350						6,682,650		6,682,650	
공공도서관 개관시간 연장(인건비)(보조)	29,177,000				29,177,000	26,457,690						2,719,310		2,719,310	
작은도서관 운영	89,337,000				89,337,000	89,184,110						152,890		152,890	
작은도서관 운영	89,337,000				89,337,000	89,184,110						152,890		152,890	
행정운영경비(문화예술체육 과)	147,574,000				147,574,000	99,268,622						48,305,378		48,305,378	
인력운영비	76,493,000				76,493,000	42,950,250						33,542,750		33,542,750	
인력운영비	76,493,000				76,493,000	42,950,250						33,542,750		33,542,750	
기본경비	71,081,000				71,081,000	56,318,372						14,762,628		14,762,628	

【일반회계】 【문화예술체육과】

과목 ( 조직 - 사 업 )	예산액 ㉑	예산성립후 증감㉒			예산현액 ㉓=㉑+㉒	지출액 ㉔	다음연도 이월액				보조금 반납금 ㉖	집행잔액 ㉗=㉓-㉔-㉕-㉖-㉘						
		전년도이월액	이용	수입대체경비			계 ㉙	명시이월 ①	사고이월 ②	계속비이월 ③		계 ㉚=㉑+㉓ +㉔+㉕+㉖+㉗	보조금 정산잔액④	예산결감액⑤	계획변경등 집행사유미발생⑥			
		예비비사용액	전용	변경									낙찰차액⑦	지출잔액⑧	예비비⑨			
기본경비(문화예술체육과)	28,448,000				28,448,000	21,388,400						7,059,600						
기본경비(문화정책팀)	17,190,000				17,190,000	11,312,072						5,877,928						
기본경비(예술진흥팀)	7,137,000				7,137,000	5,751,530						1,385,470						
기본경비(문화재팀)	11,430,000				11,430,000	11,428,180						1,820						
기본경비(체육지원팀)	6,876,000				6,876,000	6,438,190						437,810						
재무활동(문화예술체육과)	1,231,891,000				1,231,891,000	1,181,988,750						49,902,250						
보전지출	231,891,000				231,891,000	181,988,750						49,902,250						
보전지출	231,891,000				231,891,000	181,988,750						49,902,250						
내부거래지출	1,000,000,000				1,000,000,000	1,000,000,000												
내부거래지출	1,000,000,000				1,000,000,000	1,000,000,000												

【일반회계】 【건설과】

- 부서 성과

(단위:원)

정책목표	예산액	결산액	성과지표	측정산식	단위	성과지표 달성현황		
						목표	실적	달성율
체계적 재난대응 훈련으로 안전진도 실현 재난취약가구 기초소방시설 및 전기안전점검 시행으로 재해 예방	8,800,000	6,397,500	재난방재지원 인부임	예산 집행율	%	100	72	72%
재난 및 재해 예방			재해위험지구 정비	사업건수	원	200000	50000	100%
사전재해예방 대비 하천정비로 주민 재산보호	175,100,000	87,847,460	하천 정비사업	사업대상지 준공	%	100	60	60%
하천 퇴적토 관리로 재해 사전 예방	270,000,000	268,153,630	하천 퇴적토 준설	예산 집행액	천원	501599	417762	83%
재난 발생시 즉시 작동하는 대응시스템 구축	11,670,931,300	2,233,966,330	재해위험지구 정비사업	정비율	%	100	90	90%
지역개발을 통한 정주여건 개선	7,597,532,890	6,955,538,230	군도확포장공사(개소)	사업대상지 준공	%	100	90	90%
농어촌개발을 통한 정주여건 개선	9,715,710,340	8,303,608,540	농산관련 사업 추진	사업시행수	개소	30	30	100%
소규모사업 실시설계 지원사업으로 주민불편 해소	4,250,000	3,236,000	실시설계 지원	지원 건수	%	95	73	76%
교통환경 여건 개선사업 추진			교통업무 행정지원	행정 및 민간사업 지출	원	0	0	0%
교통환경 여건 개선사업 추진			대중교통 안전 확보	여건 개선 및 확보 수	원	0	0	0%
교통환경 여건 개선사업 추진			대중교통육성지원	보조금 지출액	원	0	0	0%
지역경제활성화를 위한 여건 개선	16,753,730,640	14,314,796,470	지역개발사업 및 마을단위개발사업	개발사업 실적	%	90	75	83%

- 사업별 조서

(단위:원)

과목 (조직-사업)	예산액 ㉑	예산성립후 증감㉒			예산현액 ㉓=㉑+㉒	지출액 ㉔	다음연도 이월액				보조금 반납금 ㉖	집행잔액 ㉗=㉕-㉒-㉔-㉖			
		전년도이월액	이용	수입대체경비			계 ㉕	명시이월 ①	사고이월 ②	계속비이월 ③		계 ㉕=①+②+③ +⑥+⑦+⑧+⑨	보조금 정산잔액④	예산절감액⑤	계획변경등 집행사유미발생⑥
건설과	52,195,964,000	23,827,876,814			76,054,414,814	49,369,225,870	17,884,669,860	12,768,965,940	5,115,703,920		22,927,540	8,777,591,544	190,490		5,578,336,740
		30,574,000										16,485,834		3,182,578,480	
재난방재 지원	8,800,000				8,800,000	6,397,500						2,402,500		2,402,500	
재난취약가구 안전사고 사전예방	8,800,000				8,800,000	6,397,500						2,402,500		2,402,500	
건설과(업무추진비)	8,800,000				8,800,000	6,397,500						2,402,500		2,402,500	
재해 및 재난예방	42,000,000				42,000,000	41,619,030					190,480	190,490	190,490		



【일반회계】 【건설과】

과목 ( 조 직 - 사 업 )	예산액 ㉑	예산성립후 증감㉒			예산현액 ㉓=㉑+㉒	지출액 ㉔	다음연도 이월액				보조금 반납금 ㉖	집행잔액 ㉗=㉕-㉒-㉔-㉖				
		전년도이월액	이용	수입대체경비			계 ㉘	명시이월 ㉙ ①	사고이월 ㉚ ②	계속비이월 ㉛ ③		계 ㉜=㉙+㉚+㉛+ +㉞+㉟+㊱+㊲	보조금 정산잔액④	예산결감액⑤	계획변경등 집행사유미발생⑥	
		예비비사용액	전용	변경									낙찰차액⑦	지출잔액⑧	예비비⑨	
풍수해보험	42,000,000				42,000,000	41,619,030					190,480	190,490	190,490			
풍수해보험	42,000,000				42,000,000	41,619,030					190,480	190,490	190,490			
하천 정비사업	118,100,000	6,641,438,280			6,759,538,280	2,852,757,090	3,903,331,190	83,802,540	3,819,528,650			3,450,000			3,450,000	
하천 정비사업	118,100,000	6,641,438,280			6,759,538,280	2,852,757,090	3,903,331,190	83,802,540	3,819,528,650			3,450,000			3,450,000	
소하천 정비사업(전환사업)		6,500,915,280			6,500,915,280	2,681,386,630	3,819,528,650		3,819,528,650							
소하천정비종합계획 재수립 및 지형도면고시 용역		83,523,000			83,523,000	83,523,000										
지방하천 유지관리	118,100,000	57,000,000			175,100,000	87,847,460	83,802,540	83,802,540				3,450,000			3,450,000	
퇴적토 관리	430,550,000	71,049,220			501,599,220	417,762,810	81,990,040	81,990,040				1,846,370			1,846,370	
퇴적토 관리	430,550,000	71,049,220			501,599,220	417,762,810	81,990,040	81,990,040				1,846,370			1,846,370	
하천 퇴적토 준설	270,000,000				270,000,000	268,153,630						1,846,370			1,846,370	
하천 퇴적토 준설(보조)	160,550,000	71,049,220			231,599,220	149,609,180	81,990,040	81,990,040								
재해 및 재난예방	8,199,327,000	3,941,136,224			12,171,037,224	2,707,193,030	3,834,299,100	3,507,264,900	327,034,200		12,156,000	5,617,389,094	14,639,464	24,412,890		5,578,336,740
재해위험지구 정비	8,180,457,000	3,941,136,224			12,152,167,224	2,697,143,350	3,834,299,100	3,507,264,900	327,034,200		5,600,000	5,615,124,774	14,629,464	22,158,570		5,578,336,740
재해예방 관리계획	353,800,000				353,800,000	347,200,000					5,600,000	1,000,000			1,000,000	
재해예방 관리계획(자체)	89,657,000				89,657,000	68,697,190						20,959,810	906,240	20,053,570		
재해우려지역 점검 및 정비(자체)	1,400,000,000	199,564,790			1,599,564,790	1,153,230,680	446,334,110	119,299,910	327,034,200							
재해위험개선지구 정비사업	5,310,000,000	3,616,265,510			8,926,265,510	504,428,770	2,843,500,000	2,843,500,000				5,578,336,740				5,578,336,740
무더위 쉼터 냉방비 지원	14,000,000				14,000,000	14,000,000										
태풍피해 응급복구		75,004,344			75,004,344	71,071,050						3,933,294	3,933,294			
재해위험개선지구 정비(급경사지)	1,000,000,000				1,000,000,000	455,535,010	544,464,990	544,464,990								

【일반회계】 【건설과】

과목 ( 조 직 - 사 업 )	예산액 ㉑	예산성립후 증감㉒			예산현액 ㉓=㉑+㉒	지출액 ㉔	다음연도 이월액				보조금 반납금 ㉖	집행잔액 ㉗=㉕-㉒-㉔-㉖			
		전년도이월액	이용	수입대체경비			계 ㉕	명시이월 ①	사고이월 ②	계속비이월 ③		계 ㉕=㉑+㉒+ ㉓+㉔+㉖+㉗	보조금 정산잔액④	예산결감액⑤	계획변경등 집행사유미발생⑥
		예비비사용액	전용	변경									낙찰차액⑦	지출잔액⑧	예비비⑨
태풍대비 응급복구		8,695,420			8,695,420	2,740,880						5,954,540		5,954,540	
소규모 공공시설 정비사업		41,606,160			41,606,160	37,770,770						3,835,390		3,835,390	
재난피해대책비	6,750,000	19,118,000			25,868,000	24,763,000						1,105,000			1,105,000
6.27. ~ 7.27. 호우피해 재난대책비	6,250,000	11,456,000			17,706,000	17,706,000									
지역자율 방재단 운영	18,870,000				18,870,000	10,049,680					6,556,000	2,264,320	10,000	2,254,320	
지역자율 방재단 운영	11,870,000				11,870,000	9,605,680						2,264,320	10,000	2,254,320	
지역자율 방재단 운영(보조)	7,000,000				7,000,000	444,000					6,556,000				
지역 균형개발	11,624,384,000	2,601,151,890			14,225,535,890	11,012,071,270	2,523,277,070	2,523,277,070			10,581,060	679,606,490			679,606,490
지방도(군도)정비	11,056,080,000	2,440,174,890			13,496,254,890	10,403,199,670	2,523,277,070	2,523,277,070				569,778,150			569,778,150
군도 유지보수(자체)	2,914,680,000				2,914,680,000	2,747,992,720						166,687,280			166,687,280
군도 유지보수(보조)	4,210,400,000	589,000,000			4,799,400,000	2,707,512,120	1,786,571,070	1,786,571,070				305,316,810			305,316,810
군도 정비사업(자체)	2,322,000,000	1,631,571,890			3,953,571,890	3,598,673,910	316,848,000	316,848,000				38,049,980			38,049,980
군도 정비사업(보조)	258,000,000				258,000,000	198,276,650						59,723,350			59,723,350
점도연도교 '타당성 조사 및 기본계획' 용역		61,388,000			61,388,000	61,388,000									
거룡지구 개선사업		158,215,000			158,215,000	158,215,000									
점도교 군비 부담금	851,000,000				851,000,000	851,000,000									
집중호우 피해복구비	500,000,000				500,000,000	80,141,270	419,858,000	419,858,000				730			730
지방도 유지관리	568,304,000	160,977,000			729,281,000	608,871,600					10,581,060	109,828,340			109,828,340
조도대교 및 진도대교 관리	133,180,000	160,977,000			294,157,000	243,505,680						50,651,320			50,651,320
지방도 유지관리 운영비	276,724,000				276,724,000	233,746,980						42,977,020			42,977,020

【일반회계】 【건설과】

과목 ( 조직 - 사업 )	예산액 ㉑	예산성립후 증감㉒			예산현액 ㉓=㉑+㉒	지출액 ㉔	다음연도 이월액				보조금 반납금 ㉕	집행잔액 ㉖=㉑-㉒-㉔-㉕			
		전년도이월액	이용	수입대체경비			계 ㉗	명시이월 ㉘ ①	사고이월 ㉙ ②	계속비이월 ㉚ ③		계 ㉛=㉘+㉙ +㉚+㉜+㉝+㉞	보조금 정산잔액④	예산결감액⑤	계획변경등 집행사유미발생⑥
		예비비사용액	전용	변경									낙찰차액⑦	지출잔액⑧	예비비⑨
지방도 수로원 인건비	158,400,000				158,400,000	131,618,940					10,581,060	16,200,000		16,200,000	
지역 균형발전	18,078,914,000	7,103,308,560			25,182,222,560	17,676,790,000	5,222,874,200	4,253,733,130	969,141,070			2,282,558,360		2,282,558,360	
농산관리	4,259,823,000	1,719,664,510			5,979,487,510	4,039,805,650	1,400,358,530	1,400,358,530				539,323,330		539,323,330	
수리시설 유지관리	16,339,000				16,339,000	16,339,000									
간척지 관리	355,481,000	1,120,719,170			1,476,200,170	1,250,821,040						225,379,130		225,379,130	
농업기반시설관리	1,509,040,000				1,509,040,000	1,043,462,350	161,745,850	161,745,850				303,831,800		303,831,800	
가용대책(자체사업)	350,000,000				350,000,000	339,970,000						10,030,000		10,030,000	
한밭대비용수개발	1,550,000,000	598,945,340			2,148,945,340	1,284,610,420	864,262,680	864,262,680				72,240		72,240	
간척지 관리 인건비	72,963,000				72,963,000	72,952,840						10,160		10,160	
농업기반시설관리(보조)	406,000,000				406,000,000	31,650,000	374,350,000	374,350,000							
농업기반 정비	13,819,091,000	5,383,644,060			19,202,735,060	13,636,984,350	3,822,515,670	2,853,374,600	969,141,070			1,743,235,030		1,743,235,030	
기계화경작로 확포장사업(전환사업)	4,439,614,000				4,439,614,000	4,338,041,270						101,572,730		101,572,730	
누수저수지 보수사업	150,000,000				150,000,000	149,250,000						750,000		750,000	
흙수로 구조물화 사업(전환사업)	250,000,000	234,750,160			484,750,160	475,165,220						9,584,940		9,584,940	
소규모 농업기반 정비(보조)	2,142,000,000	66,569,350			2,208,569,350	1,147,907,860	1,049,665,490	1,049,665,490				10,996,000		10,996,000	
소규모 농업기반 정비(자체)		238,395,580			238,395,580	226,906,100						11,489,480		11,489,480	
공기관에 대한 대행사업비(한국농어촌공사)(전환사업)	260,000,000				260,000,000	260,000,000									
수리시설 개보수사업(전환사업)	100,000,000	1,079,767,010			1,179,767,010	579,809,660	423,553,840	100,000,000	323,553,840			176,403,510		176,403,510	
소규모 농업기반정비(특별조정교부금)		111,332,190			111,332,190	104,567,070						6,765,120		6,765,120	
발기반 정비사업(돈지지구)		40,000,000			40,000,000	11,742,850						28,257,150		28,257,150	

【일반회계】 【건설과】

과목 ( 조 직 - 사 업 )	예산액 ㉑	예산성립후 증감㉒			예산현액 ㉓=㉑+㉒	지출액 ㉔	다음연도 이월액				보조금 반납금 ㉖	집행잔액 ㉗=㉓-㉔-㉕-㉖-㉘				
		전년도이월액	이용	수입대체경비			계 ㉙	명시이월 ㉚ ①	사고이월 ㉛ ②	계속비이월 ㉜ ③		계 ㉕=㉔+㉚+㉛+㉜ +㉞+㉟+㊱+㊲	보조금 정산잔액④	예산결감액⑤	계획변경등 집행사유미발생⑥	
		예비비사용액	전용	변경												낙찰차액⑦
발기반 정비사업(가학지구)(전환사업)		579,923,420			579,923,420	430,157,400						149,766,020			149,766,020	
국가관리 방조제 개보수사업	1,000,000,000				1,000,000,000	999,671,880						328,120			328,120	
발기반정비사업(분토지구)		235,813,780			235,813,780	38,874,060						196,939,720			196,939,720	
발기반정비사업(오류지구)		57,456,560			57,456,560	53,342,050						4,114,510			4,114,510	
지표수보강개발사업(전환사 업)	1,000,000,000	1,000,000,000			2,000,000,000	572,793,900	1,427,206,100	781,618,870	645,587,230							
배수개선사업(군내지구)	1,000,000,000	1,120,316,000			2,120,316,000	1,114,133,970						1,006,182,030			1,006,182,030	
지방관리 방조제 개보수사업(보전지구)	140,000,000	479,320,000			619,320,000	579,240,000						40,080,000			40,080,000	
발기반정비사업(대전지구)( 전환사업)	500,000,000	100,000,000			600,000,000	210,632,990	389,367,010	389,367,010								
발기반정비사업(축청지구)	62,500,000				62,500,000		62,500,000	62,500,000								
지방관리 방조제 개보수사업(활곡지구)	60,000,000	40,000,000			100,000,000	54,065,300	45,929,000	45,929,000				5,700			5,700	
소규모 농업기반 정비	2,214,977,000				2,214,977,000	1,790,682,770	424,294,230	424,294,230								
공기관에 대한 대행사업비(한국농어촌공사)	500,000,000				500,000,000	500,000,000										
건설기술지원	4,250,000				4,250,000	3,236,000						1,014,000			1,014,000	
건설사업 설계업무 지원	4,250,000				4,250,000	3,236,000						1,014,000			1,014,000	
설계지원사업	4,250,000				4,250,000	3,236,000						1,014,000			1,014,000	
행정운영경비(건설과)	185,612,000				185,612,000	163,876,360						21,735,640			21,735,640	
인력운영비	90,326,000				90,326,000	77,246,230						13,079,770			13,079,770	
인력운영비	89,846,000				89,846,000	77,036,230						12,809,770			12,809,770	
인력운영비(공무직근로자)	480,000				480,000	210,000						270,000			270,000	
기본경비	95,286,000				95,286,000	86,630,130						8,655,870			8,655,870	

【일반회계】 【건설과】

과목 ( 조직 - 사업 )	예산액 ㉑	예산성립후 증감㉒			예산현액 ㉓=㉑+㉒	지출액 ㉔	다음연도 이월액				보조금 반납금 ㉖	집행잔액 ㉗=㉑-㉒-㉔-㉖			
		전년도이월액	이용	수입대체경비			계 ㉕	명시이월 ㉑	사고이월 ㉒	계속비이월 ㉓		계 ㉘=㉑+㉒+ +㉔+㉕+㉖	보조금 정산잔액㉙	예산결감액㉚	계획변경등 집행사유미발생㉛
		예비비사용액	전용	변경									낙찰차액㉜	지출잔액㉝	예비비㉞
기본경비(건설과)	37,680,000				37,680,000	36,820,830						859,170		859,170	
기본경비(건설정책팀)	20,604,000				20,604,000	17,914,740						2,689,260		2,689,260	
기본경비(토목팀)	14,904,000				14,904,000	12,392,270						2,511,730		2,511,730	
기본경비(기반조성팀)	7,068,000				7,068,000	6,641,140						426,860		426,860	
기본경비(자연재난팀)	15,030,000				15,030,000	12,861,150						2,168,850		2,168,850	
지역 및 도시개발	13,283,938,000	3,469,792,640			16,753,730,640	14,314,796,470	2,318,898,260	2,318,898,260				120,035,910		120,035,910	
지역개발사업	13,283,938,000	3,469,792,640			16,753,730,640	14,314,796,470	2,318,898,260	2,318,898,260				120,035,910		120,035,910	
마을단위개발사업	13,283,938,000	3,469,792,640			16,753,730,640	14,314,796,470	2,318,898,260	2,318,898,260				120,035,910		120,035,910	
재무활동(건설과)	142,440,000				142,440,000	142,440,000									
내부거래지출	142,440,000				142,440,000	142,440,000									
내부거래지출	142,440,000				142,440,000	142,440,000									
재무활동(건설과)	77,649,000				77,649,000	30,286,310						47,362,690		47,362,690	
보전지출	77,649,000				77,649,000	30,286,310						47,362,690		47,362,690	
보전지출	77,649,000				77,649,000	30,286,310						47,362,690		47,362,690	

【일반회계】 【도시개발과】

- 부서 성과

(단위:원)

정책목표	예산액	결산액	성과지표	측정산식	단위	성과지표 달성현황		
						목표	실적	달성율
살기좋은 농어촌개발 일반농산어촌개발 사업 리더 교육 권역시설운영 관리	420,420,000	312,399,500	살기좋은 농어촌개발	공공시설물	개소	42	42	100%
			일반농산어촌개발 사업 리더 교육	교육인원수	명	4	4	100%
			권역시설운영 관리	공공시설물	개소	4	4	100%
농촌체험·휴양마을에 체험·홍보·운영 등에 역량을 갖춘 사무장을 지원함으로써 도농교류 및 농촌관광 활성화 도모	108,579,000	108,571,200	농업인 편익제공	농촌체험휴양마을 사무장채용수	명	5	5	100%
지역 특성에 맞도록 경관개선, 생활환경정비, 소득기반확충을 통하여 지속가능한 생활터전 유지 및 소득사업을 통한 청장년층의 지역 정착 도모 및 일자리창출 도모	4,056,543,070	564,010,710	농업기반정비	권역단위,마을단위종합정비	사업별추진 결과보고서	0	60	100%
살기좋은 지역만들기 및 행복마을조성	3,209,390,000	840,318,710	살기좋은 지역 및 행복마을 조성	주민주도 종합 패키지 사업	사업추진 완료실적	0	30	30%
도시관리계획 경관시설	4,648,401,250	3,805,938,960	도시관리계획	도시계획도로 개설 실적	결과보 고서	280m	280m	100%
부실공사예방	1,010,000	600,000	부실공사 예방	부실공사 예방 교육 횟수	결과보 고	0	0	0%
저소득층 기초 생활 보장	1,365,724,000	1,193,812,680	저소득층 기초 생활 보장	급여 지원 횟수	지원횟 수	600	600	100%
빈집정비사업 및 재래식 주거환경 정비사업	283,147,000	266,027,000	빈집정비사업	빈집철거동수	동(개소 )	45	48	107%
			재래식 주거환경 정비사업	재래식주거환경세대	동(개소 )	12	12	100%

- 사업별 조서

(단위:원)

과목 ( 조 직 - 사 업 )	예산액 ㉑	예산성립후 증감㉒			예산현액 ㉓=㉑+㉒	지출액 ㉔	다음연도 이월액				보조금 반납금 ㉖	집행잔액 ㉗=㉓-㉔-㉕-㉖-㉘			
		전년도이월액	이용	수입대체경비			계 ㉙	명시이월 ①	사고이월 ②	계속비이월 ③		계 ㉚=㉑+㉒ +㉖+㉗+㉘+㉙	보조금 정산잔액④	예산결감액⑤	계획변경등 집행사유미발생⑥
		예비비사용액	전용	변경											
도시개발과	16,371,807,000	16,268,940,576			32,640,747,576	18,482,390,068	9,587,456,753	4,989,256,560	4,598,200,193		646,224,476	3,924,676,279	258,924,404	7,000	
농어촌개발	453,480,000				453,480,000	345,372,600						108,107,400			108,107,400
농어촌개발	453,480,000				453,480,000	345,372,600						108,107,400			108,107,400
살기좋은 농어촌건설	242,000				242,000	241,340						660			660
공공건축물관리	420,178,000				420,178,000	312,158,160						108,019,840			108,019,840
살기좋은 농어촌건설(인건비)	28,860,000				28,860,000	28,774,000						86,000			86,000

【일반회계】 【도시개발과】

과목 ( 조직 - 사업 )	예산액 ㉑	예산성립후 증감㉒			예산현액 ㉓=㉑+㉒	지출액 ㉔	다음연도 이월액				보조금 반납금 ㉖	집행잔액 ㉗=㉑-㉒-㉔-㉖				
		전년도이월액	이용	수입대체경비			계 ㉕	명시이월 ①	사고이월 ②	계속비이월 ③		계 ㉘=㉑+㉕ +㉖+㉗+㉘+㉙	보조금 정산잔액④	예산결감액⑤	계획변경등 집행사유미발생⑥	
		예비비사용액	전용	변경									낙찰차액⑦	지출잔액⑧	예비비⑨	
도시개발과(업무추진비)	4,200,000				4,200,000	4,199,100						900			900	
농가소득안정	108,579,000				108,579,000	108,571,200					7,800					
농업인 편의제공	108,579,000				108,579,000	108,571,200					7,800					
체험마을 사무장 지원	108,579,000				108,579,000	108,571,200					7,800					
지역균형발전	3,448,132,000	6,646,902,500			10,095,034,500	3,118,138,650	6,016,955,591	2,470,236,594	3,546,718,997			959,940,259		959,940,259		
농업기반정비	3,448,132,000	6,646,902,500			10,095,034,500	3,118,138,650	6,016,955,591	2,470,236,594	3,546,718,997			959,940,259		959,940,259		
권역단위 거점개발(취미)	40,000,000	3,062,759,050			3,102,759,050	502,267,910	2,560,491,140		2,560,491,140			40,000,000		40,000,000		
권역단위 종합정비사업(초사권역)		31,417,860			31,417,860	24,032,950						7,384,910		7,384,910		
여미마을 특화개발사업(전환사업)	219,000,000	291,927,020			510,927,020	22,142,800						488,784,220		488,784,220		
신규마을조성(신기지구)		36,136,030			36,136,030	36,136,030										
권역단위 종합정비사업(금골권역)		43,017,400			43,017,400	42,008,400						1,009,000		1,009,000		
권역단위 종합정비사업(오일시권역)	15,275,000	51,352,270			66,627,270	66,627,000						270		270		
시군역량강화(진도)	442,857,000				442,857,000	39,600,000	403,257,000	403,257,000								
취약지역 생활여건 개조사업(성남도)	288,000,000	1,176,875,970			1,464,875,970	966,377,600	217,066,466	183,866,550	33,199,916			281,431,904		281,431,904		
지역수요맞춤형지원사업	26,000,000				26,000,000	15,766,010						10,233,990		10,233,990		
시책추진업무추진비	3,000,000				3,000,000	3,000,000										
취약지역 생활여건 개조사업(육동)	522,000,000	653,201,000			1,175,201,000	579,343,740	491,152,135	141,673,774	349,478,361			104,705,125		104,705,125		
취약지역 생활여건 개조사업(산행)	553,000,000	616,001,000			1,169,001,000	430,757,400	716,021,450	524,964,600	191,056,850			22,222,150		22,222,150		
취약지역 생활여건 개조사업(죽향)	457,000,000	457,001,000			914,001,000	230,644,440	683,356,560	374,848,710	308,507,850							
취약지역 생활여건 개조사업(신기)	666,000,000	147,263,900			813,263,900	43,279,020	769,984,880	666,000,000	103,984,880							

【일반회계】 【도시개발과】

과목 ( 조 직 - 사 업 )	예산액 ㉑	예산성립후 증감㉒			예산현액 ㉓=㉑+㉒	지출액 ㉔	다음연도 이월액				보조금 반납금 ㉖	집행잔액 ㉗=㉕-㉔-㉖-㉘			
		전년도이월액	이용	수입대체경비			계 ㉕	명시이월 ①	사고이월 ②	계속비이월 ③		계 ㉕=㉑+㉓ +㉖+㉗+㉘+㉙	보조금 정산잔액④	예산결감액⑤	계획변경등 집행사유미발생⑥
		예비비사용액	전용	변경									낙찰차액⑦	지출잔액⑧	예비비⑨
야영장 캠핑카 인프라 구축		79,950,000			79,950,000	75,781,310						4,168,690		4,168,690	
취약지역 생활여건 개조사업(연동)	216,000,000				216,000,000	40,374,040	175,625,960	175,625,960							
살기좋은지역만들기	1,966,000,000	1,429,390,000			3,395,390,000	954,318,710	614,953,096	40,000,000	574,953,096			1,826,118,194		1,826,118,194	
살기좋은지역및행복마을조성	1,966,000,000	1,429,390,000			3,395,390,000	954,318,710	614,953,096	40,000,000	574,953,096			1,826,118,194		1,826,118,194	
행복마을 한옥보조금	90,000,000				90,000,000	60,000,000	30,000,000		30,000,000						
전남형 지역성장 전략사업(전환사업)	1,800,000,000	1,409,390,000			3,209,390,000	840,318,710	544,953,096		544,953,096			1,824,118,194		1,824,118,194	
살기좋은지역 및 행복마을 유지관리	76,000,000	20,000,000			96,000,000	54,000,000	40,000,000	40,000,000				2,000,000		2,000,000	
지역및도시개발	8,274,547,000	8,130,634,076			16,405,181,076	12,049,404,050	2,950,766,066	2,474,237,966	476,528,100		450,573,036	954,437,924	220,039,724	734,397,990	
도시관리계획	5,641,384,000	3,770,466,316			9,411,850,316	6,964,880,500	1,108,123,276	1,108,123,276			450,573,036	888,273,504	155,181,674	733,091,830	
도시계획 도로 개설	599,069,000	46,787,340			645,856,340	645,574,060						282,280		282,280	
도시공원관리	25,600,000				25,600,000	24,624,280						975,720		975,720	
도시재생 뉴딜	731,737,000	1,983,693,880			2,715,430,880	2,109,809,280					447,841,836	157,779,764	155,181,674	2,598,090	
도시재생 뉴딜사업(일반근린형)	2,784,978,000	982,035,866			3,767,013,866	2,803,725,600	342,375,066	342,375,066			2,731,200	618,182,000		618,182,000	
도시계획도로개설(사정리)	1,000,000,000	320,509,440			1,320,509,440	709,514,570	610,994,870	610,994,870							
도시계획도로개설(복상리)	500,000,000	298,886,600			798,886,600	567,089,060	154,753,340	154,753,340				77,044,200		77,044,200	
군관리계획(지구단위계획) 수립		101,039,000			101,039,000	67,627,000						33,412,000		33,412,000	
도시계획도로 개설공사(전통시장~영락교회)		21,548,320			21,548,320	21,368,900						179,420		179,420	
도시계획도로 개설공사(향교~국도18호선)		15,965,870			15,965,870	15,547,750						418,120		418,120	
경관시설	728,163,000				728,163,000	402,896,050	323,437,420	323,437,420				1,829,530	523,160	1,306,160	
마을가꾸기 사업	630,698,000				630,698,000	307,260,580	323,437,420	323,437,420					210		



【일반회계】 【도시개발과】

과목 ( 조 직 - 사 업 )	예산액 ㉑	예산성립후 증감㉒			예산현액 ㉓=㉑+㉒	지출액 ㉔	다음연도 이월액				보조금 반납금 ㉖	집행잔액 ㉗=㉕-㉒-㉔-㉖			
		전년도이월액	이용	수입대체경비			계 ㉘	명시이월 ①	사고이월 ②	계속비이월 ③		계 ㉙=㉔+㉕ +㉖+㉗+㉘+㉙	보조금 정산잔액④	예산결감액⑤	계획변경등 집행사유미발생⑥
		예비비사용액	전용	변경									낙찰차액⑦	지출잔액⑧	예비비⑨
옥외광고물 관리(보조)	46,000,000				46,000,000	45,476,840						523,160	523,160		
옥외광고물 관리(자체)	24,415,000				24,415,000	23,695,000						720,000		720,000	
경관시설관리	1,200,000				1,200,000	613,840						586,160		586,160	
자전거 이용 활성화	25,850,000				25,850,000	25,849,790						210	210		
투자선도지구	1,000,000,000	2,478,327,990			3,478,327,990	2,699,134,520	776,149,400	591,996,300	184,153,100			3,044,070	3,044,070		
투자선도지구	1,000,000,000	2,478,327,990			3,478,327,990	2,699,134,520	776,149,400	591,996,300	184,153,100			3,044,070	3,044,070		
지역개발계획	905,000,000	1,881,839,770			2,786,839,770	1,982,492,980	743,055,970	450,680,970	292,375,000			61,290,820	61,290,820		
귀성향 진입도로 개설사업		474,201,920			474,201,920	412,911,100						61,290,820	61,290,820		
의신면 운림상별초공원 정비사업	705,000,000	1,240,585,850			1,945,585,850	1,542,578,880	403,006,970	250,680,970	152,326,000						
진도읍-운림산방 위험구간 연결도로 정비사업	200,000,000	167,052,000			367,052,000	27,003,000	340,049,000	200,000,000	140,049,000						
공공건축지원	1,010,000				1,010,000	600,000						410,000		410,000	
공공건축지원운영	1,010,000				1,010,000	600,000						410,000		410,000	
공공건축지원운영	1,010,000				1,010,000	600,000						410,000		410,000	
저소득층 생활안정 지원	1,378,906,000	62,014,000			1,440,920,000	1,201,612,680	4,782,000	4,782,000			195,640,640	38,884,680	38,884,680		
저소득층 기초생활보장	1,378,906,000	62,014,000			1,440,920,000	1,201,612,680	4,782,000	4,782,000			195,640,640	38,884,680	38,884,680		
주거급여	1,330,724,000				1,330,724,000	1,158,812,680					154,801,200	17,110,120	17,110,120		
주거복지	35,000,000				35,000,000	35,000,000									
청년월세 한시 특별지원사업	4,782,000	62,014,000			66,796,000	7,800,000	4,782,000	4,782,000			35,239,440	18,974,560	18,974,560		
비정상거처 거주자 이사비지원	400,000				400,000						400,000				
청년 전세보증금반환보증 보증료 지원	8,000,000				8,000,000						5,200,000	2,800,000	2,800,000		

【일반회계】 【도시개발과】

과목 ( 조 직 - 사 업 )	예산액 ㉑	예산성립후 증감㉒			예산현액 ㉓=㉑+㉒	지출액 ㉔	다음연도 이월액				보조금 반납금 ㉖	집행잔액 ㉗=㉓-㉔-㉕-㉖-㉘				
		전년도이월액	이용	수입대체경비			계 ㉙	명시이월 ①	사고이월 ②	계속비이월 ③		계 ㉚=㉔+㉕ +㉖+㉗+㉘+㉙	보조금 정산잔액④	예산결감액⑤	계획변경등 집행사유미발생⑥	
		예비비사용액	전용	변경									낙찰차액⑦	지출잔액⑧	예비비⑨	
주거 환경 개선	283,147,000				283,147,000	266,027,000					3,000	17,117,000		7,000		
주거환경개선사업	283,147,000				283,147,000	266,027,000					3,000	17,117,000		7,000		
빈집정비사업	183,280,000				183,280,000	166,160,000					3,000	17,117,000		7,000		
재래식 주거환경정비 지원사업	99,867,000				99,867,000	99,867,000										
행정운영경비(도시개발과)	164,212,000				164,212,000	144,554,488						19,657,512			19,657,512	
인력운영비	76,541,000				76,541,000	60,081,250						16,459,750			16,459,750	
인력운영비	76,541,000				76,541,000	60,081,250						16,459,750			16,459,750	
기본경비	87,671,000				87,671,000	84,473,238						3,197,762			3,197,762	
기본경비(공공건축지원담당 )	12,024,000				12,024,000	11,526,122						497,878			497,878	
기본경비(주거환경담당)	8,595,000				8,595,000	8,556,100						38,900			38,900	
기본경비(도시재생담당)	22,044,000				22,044,000	21,547,070						496,930			496,930	
기본경비(경관개선담당)	10,278,000				10,278,000	9,076,546						1,201,454			1,201,454	
기본경비(도시개발과)	25,490,000				25,490,000	25,489,600						400			400	
기본경비(도시개발담당)	9,240,000				9,240,000	8,277,800						962,200			962,200	
재우활동(지역개발과)	293,794,000				293,794,000	293,790,690						3,310			3,310	
보전지출	293,794,000				293,794,000	293,790,690						3,310			3,310	
보전지출	293,794,000				293,794,000	293,790,690						3,310			3,310	

【일반회계】 【환경수질과】

- 부서 성과

(단위:원)

정책목표	예산액	결산액	성과지표	측정산식	단위	성과지표 달성현황		
						목표	실적	달성율
야생동식물 보호 및 자연환경 보전			야생동물 피해예방	계획대비 추진실적	%	0	0	0%
			자연환경 보전이용시설 설치 관리	설치 및 관리실적	%	0	0	0%
			운행차저감사업	지원실적	대	100	100	100%
폐기물 처리시설 확충 및 효율적인 시설운영			읍면 매립장 관리	매립장 검사 실적	회	36	36	100%
폐기물 처리시설 확충 및 효율적인 시설운영			읍면 매립장 관리	매립장 검사 실적	회	36	36	100%
쾌적한 생활 환경개선			국도대청결운동 전개, 방치쓰레기 처리 및 공중화장실 관리	계획 대비 추진실적	회	52	52	100%
환경관리센터 폐기물처리시설의 안정적 위생적인 운영관리로 환경오염 예방			환경관리센터 폐기물처리시설 안정적 운영관리	반입폐기물 안정적 처리	처리량 톤	0	소각 5,207톤, 재활용 792톤, 매립 28,225톤	100%
			생활폐기물 소각시설 대체설치	기본 및 실시설계	사업진행 %	0	기본 및 실시설계 완료	100%
맑고 깨끗한 수돗물 공급, 지방상수도시설 관리를 통한 우수율(80%) 유지	6,000,000	1,999,530	우수율 유지(80%)	부과량/생산량	%	80	80	100%
			상하수도 요금 부과 징수	부과율, 징수율	%	40	98	245%
마을상수도 및 도서지역에 깨끗하고 안전한 수돗물을 공급을 위한 상수도시설의 효율적인 유지관리	7,270,585,000	3,297,211,280	상수도시설 안정적 운영	고장 대비 수리건수	건	50	0	0%
수질오염 예방 및 마을 환경 개선 하수처리시설 적정 운영으로 청정 진도의 이미지 제고	11,058,702,810	9,930,465,246	하수처리장 적정 운영(처리량)	일평균처리량/용량	%	100	100	100%
			공공하수처리시설 및 하수관거정비(개소)	시설계획/시설완료	개소	1	1	100%

- 사업별 조서

(단위:원)

과목 (조직-사업)	예산액 ㉑	예산성립후 증감㉒			예산현액 ㉓=㉑+㉒	지출액 ㉔	다음연도 이월액				보조금 반납금 ㉕	집행잔액 ㉖=㉓-㉔-㉕-㉗-㉘			
		전년도이월액	이용	수입대체경비			계 ㉗	명시이월 ㉘①	사고이월 ㉘②	계속비이월 ㉘③		계 ㉙=㉓-㉔+㉕+ ㉖+㉗+㉘+㉙	보조금 정산잔액④	예산절감액⑤	계획변경등 집행사유미발생⑥
환경수질과	44,699,248,000	3,681,538,940			48,380,786,940	37,024,358,251	10,237,496,985	10,188,386,185	49,110,800		387,856,180	731,075,524	477,744,743		
자연환경 보호	4,158,911,000	260,081,190			4,418,992,190	3,680,501,065	70,588,240	54,961,240	15,627,000		375,239,515	292,663,370	274,373,885		18,289,485
자연환경 보전대책 강화	792,322,000	24,534,550			816,856,550	693,502,065	54,961,240	54,961,240			9,377,970	59,015,275	41,507,740		17,507,535
자연환경 정화사업(인건비)	178,356,000				178,356,000	173,593,830						4,762,170			4,762,170

【일반회계】 【환경수질과】

과목 ( 조 직 - 사 업 )	예산액 ㉑	예산성립후 증감㉒			예산현액 ㉓=㉑+㉒	지출액 ㉔	다음연도 이월액				보조금 반납금 ㉖	집행잔액 ㉗=㉕-㉒-㉔-㉖			
		전년도이월액	이용	수입대체경비			계 ㉕	명시이월 ①	사고이월 ②	계속비이월 ③		계 ㉕=㉑+㉓ +㉖+㉗+㉘+㉙	보조금 정산잔액④	예산결감액⑤	계획변경등 집행사유미발생⑥
		예비비사용액	전용	변경									낙찰차액⑦	지출잔액⑧	예비비⑨
자연환경 정화사업	42,400,000				42,400,000	40,651,795						1,748,205		1,748,205	
환경기본계획 수립	36,000,000				36,000,000		36,000,000	36,000,000							
생태탐방로 조성사업	20,000,000				20,000,000	19,620,000						380,000		380,000	
환경개선부담금 부과·징수 (인건비)	27,960,000				27,960,000	27,603,170						356,830		356,830	
환경개선부담금 부과·징수	15,482,000				15,482,000	13,922,770						1,559,230		1,559,230	
생태계서비스지불제 계약사업	160,000,000	24,534,550			184,534,550	165,573,310	18,961,240	18,961,240							
야생동식물 보호	59,000,000				59,000,000	52,735,400						6,264,600		6,264,600	
야생동물 포획단 보형료 지원	10,300,000				10,300,000	8,308,860				497,786		1,493,354	1,493,354		
야생생물 보호원 운영(인건비)	14,064,000				14,064,000	13,597,840						466,160	466,160		
야생동물 피해예방	41,400,000				41,400,000	30,396,540						11,003,460	11,003,460		
야생동물에 의한 농작물 등 피해보상	70,000,000				70,000,000	56,969,050						13,030,950	13,030,950		
야생동물 포획 보상금 지급	49,000,000				49,000,000	32,240,000				4,190,000		12,570,000	12,570,000		
멧돼지 포획틀 제작	20,000,000				20,000,000	19,800,000						200,000		200,000	
수렵관리시스템 지원	2,160,000				2,160,000							2,160,000		2,160,000	
야생동물 폐사체 처리	16,100,000				16,100,000	8,926,000				4,663,100		2,510,900	2,510,900		
야생동물 포획 열화상 투시경 구입	18,000,000				18,000,000	17,540,000				27,084		432,916	432,916		
환경수질과(업무추진비)	12,100,000				12,100,000	12,023,500						76,500		76,500	
기후변화 대응 및 녹색성장	3,366,589,000	235,546,640			3,602,135,640	2,986,999,000	15,627,000	15,627,000		365,861,545		233,648,095	232,866,145		781,950
건설기계 엔진교체사업		38,871,000			38,871,000	38,871,000									
전기버스 보급사업		172,820,000			172,820,000	57,270,000				115,550,000					

【일반회계】 【환경수질과】

과목 ( 조 직 - 사 업 )	예산액 ㉑	예산성립후 증감㉒			예산현액 ㉓=㉑+㉒	지출액 ㉔	다음연도 이월액				보조금 반납금 ㉕	집행잔액 ㉖=㉑-㉒-㉔-㉕						
		전년도이월액	이용	수입대체경비			계 ㉗	명시이월 ㉘ ①	사고이월 ㉙ ②	계속비이월 ㉚ ③		계 ㉛=㉘+㉙ +㉚+㉜+㉝	보조금 정산잔액④	예산결감액⑤	계획변경등 집행사유미발생⑥			
		예비비사용액	전용	변경									낙찰차액⑦	지출잔액⑧	예비비⑨			
지자체 탄소중립 지원사업		23,855,640			23,855,640	23,855,640												
그린리더 활동지원	3,000,000				3,000,000	2,990,000				5,000	5,000	5,000						
대기환경측정망 운영(보조)	18,000,000				18,000,000	16,129,610				935,195	935,195	935,195						
대기환경측정망 운영(자체)	17,000,000				17,000,000	16,840,390					159,610		159,610					
노후경유차 조기폐차 지원(보조)	1,083,000,000				1,083,000,000	813,550,000				148,197,500	121,252,500	121,252,500						
노후경유차 조기폐차 지원(자체)	2,000,000				2,000,000	1,657,500					342,500		342,500					
매연저감장치 부착지원사업	75,900,000				75,900,000	37,938,500				18,980,750	18,980,750	18,980,750						
보증기간 경과장치 성능유지 관리	198,000				198,000	197,000					1,000		1,000					
건설기계 엔진교체사업	280,500,000				280,500,000	227,466,000	11,627,000		11,627,000	24,844,200	16,562,800	16,562,800						
LPG 화물신차 구입지원사업	5,000,000				5,000,000	1,000,000	4,000,000		4,000,000									
어린이 통학차량 LPG차 전환 지원	7,000,000				7,000,000					3,500,000	3,500,000	3,500,000						
친환경 보일러 보급	4,000,000				4,000,000	4,000,000												
방지사설 설치지원	91,800,000				91,800,000	67,500,000				13,500,000	10,800,000	10,800,000						
전기자동차 보급	753,020,000				753,020,000	716,890,000				6,970,000	29,160,000	29,160,000						
전기화물차 보급	894,000,000				894,000,000	887,400,000				3,000,000	3,600,000	3,600,000						
전기이륜차 보급	44,480,000				44,480,000	6,080,000				20,640,000	17,760,000	17,760,000						
미세먼지 신호등 운영	3,920,000				3,920,000	3,652,000					268,000		268,000					
탄소포인트제 인센티브	67,200,000				67,200,000	50,546,200				8,326,900	8,326,900	8,326,900						
자동차 탄소포인트 인센티브	2,492,000				2,492,000	1,240,000				626,000	626,000	626,000						
탄소포인트제 인센티브 확대 지원	3,629,000				3,629,000	1,486,000				786,000	1,357,000	1,357,000						



【일반회계】 【환경수질과】

과목 ( 조직 - 사업 )	예산액 ㉑	예산성립후 증감㉒			예산현액 ㉓=㉑+㉒	지출액 ㉔	다음연도 이월액				보조금 반납금 ㉖	집행잔액 ㉗=㉑-㉒-㉔-㉖					
		전년도이월액	이용	수입대체경비			계 ㉘	명시이월 ㉙	사고이월 ㉚	계속비이월 ㉛		계 ㉜=㉙+㉚+㉛+ +㉞+㉟+㊱+㊲	보조금 정산잔액㉝	예산결감액㉞	계획변경등 집행사유미발생㉟		
		예비비사용액	전용	변경									낙찰차액㉟	지출잔액㊱	예비비㊲		
농어촌폐기물종합처리시설 설치운영	311,000,000				311,000,000	97,446,000	213,554,000	213,554,000									
폐기물처리시설 설치	311,000,000				311,000,000	97,446,000	213,554,000	213,554,000									
청소관리	792,559,000	104,800,000			897,359,000	852,677,800	17,362,800			17,362,800	456,610	26,861,790	1,440,240				
국토대청결운동 및 자연환경 보전	792,559,000	104,800,000			897,359,000	852,677,800	17,362,800			17,362,800	456,610	26,861,790	1,440,240	22,784,350			
국토 대청결운동 전개		104,800,000			104,800,000	76,592,860	17,362,800			17,362,800		10,844,340	2,637,200	8,207,140			
국토 대청결운동 전개(인건비)	3,479,000				3,479,000	3,166,370						312,630		312,630			
국토 대청결운동 전개	458,450,000				458,450,000	445,601,900						12,848,100		12,848,100			
쓰레기종량제(쓰레기불법투기 및 1회용품 사용억제) 추진(인건비)	24,180,000				24,180,000	22,810,080						1,369,920		1,369,920			
쓰레기종량제(쓰레기불법투기 및 1회용품 사용억제) 추진	100,000,000				100,000,000	99,953,440						46,560		46,560			
재활용 동네마당 설치지원	150,000,000				150,000,000	149,973,200					13,400	13,400	13,400				
자원순환 기반조성 지원사업	56,450,000				56,450,000	54,579,950					443,210	1,426,840	1,426,840				
환경관리센터 운영관리(환경/폐기물)	7,148,259,000	238,302,000			7,386,561,000	4,972,698,480	2,331,580,000	2,315,459,000	16,121,000		11,078,032	71,204,488	8,500,748				
폐기물 처리시설 운영 관리	6,824,965,000	238,302,000			7,063,267,000	4,671,969,060	2,328,599,000	2,315,459,000	13,140,000			62,698,940		62,698,940			
생활폐기물 처리시설 개선사업(대체 신설)		238,302,000			238,302,000	238,302,000											
생활폐기물 처리시설 운영 관리	2,836,097,000				2,836,097,000	2,772,803,140	13,140,000			13,140,000		50,153,860		50,153,860			
생활폐기물 처리시설 운영 관리(인건비)	485,228,000				485,228,000	478,020,440						7,207,560		7,207,560			
생활폐기물 처리시설 주변지역 주민지원	148,640,000				148,640,000	143,302,480						5,337,520		5,337,520			
생활폐기물 처리시설 개선사업(대체 신설)	3,355,000,000				3,355,000,000	1,039,541,000	2,315,459,000	2,315,459,000									
생활폐기물 관리 및 자원화	323,294,000				323,294,000	300,729,420	2,981,000			2,981,000	11,078,032	8,505,548	8,500,748	4,800			
농촌폐비닐 수거 지원	280,000,000				280,000,000	261,626,520					11,053,392	7,320,088	7,320,088				





【일반회계】 【환경수질과】

과목 ( 조 직 - 사 업 )	예산액 ㉑	예산성립후 증감㉒			예산현액 ㉓=㉑+㉒	지출액 ㉔	다음연도 이월액				보조금 반납금 ㉕	집행잔액 ㉖=㉑-㉔-㉕-㉗-㉘						
		전년도이월액	이용	수입대체경비			계 ㉗	명시이월 ①	사고이월 ②	계속비이월 ③		계 ㉘=㉑+㉓ +㉔+㉕+㉖+㉗	보조금 정산잔액④	예산결감액⑤	계획변경등 집행사유미발생⑥			
		예비비사용액	전용	변경									낙찰차액⑦	지출잔액⑧	예비비⑨			
정수장 소형생물 대응체계 구축사업	552,000,000				552,000,000	552,000,000												
하수도 관리	10,490,205,000	1,709,999,960			12,200,204,960	10,891,469,676	1,034,804,237	1,034,804,237				273,911,047	192,950,593					
하수처리장시설	7,101,993,000	1,709,999,960			8,811,992,960	7,504,288,940	1,034,804,237	1,034,804,237				272,899,783	192,950,593					
진도군 공공하수도 준설사업	20,000,000				20,000,000	19,998,000						2,000						2,000
공공하수도 기술진단 용역	539,806,000	58,632,000			598,438,000	466,522,520	131,335,600	131,335,600				579,880						579,880
마을하수도 및 기반시설(벽파지구)	1,976,607,000	104,007,160			2,080,614,160	1,795,673,180	235,426,050	235,426,050				49,514,930	49,514,930					
마을하수도 및 기반시설(벌포지구)	1,345,000,000	100,388,960			1,445,388,960	1,188,603,180	233,843,747	233,843,747				22,942,033	22,942,033					
마을하수도 및 기반시설(항동지구)	143,000,000	109,472,760			252,472,760	233,454,690	19,018,070	19,018,070										
마을하수도 및 기반시설(금감지구)	1,150,000,000	59,833,660			1,209,833,660	1,185,977,400	23,856,260	23,856,260										
마을하수도 및 기반시설(갈두지구)	951,800,000	183,546,570			1,135,346,570	863,445,830	271,900,740	271,900,740										
마을하수도 및 기반시설(공항지구)	143,000,000	161,377,800			304,377,800	216,284,120						88,093,680	88,093,680					
노후 하수관로 정비사업(가계지구, 외동산지구)		371,312,150			371,312,150	370,148,780						1,163,370	1,163,370					
마을하수도 및 기반시설(신기지구)	284,000,000	237,410,000			521,410,000	370,749,650	119,423,770	119,423,770				31,236,580	31,236,580					
마을하수도 및 기반시설(한사지구)	112,780,000				112,780,000	112,780,000												
마을하수도 유지보수	300,000,000	324,018,900			624,018,900	573,305,590						50,713,310						50,713,310
노후하수관로 정밀조사 지원	76,000,000				76,000,000	66,481,000						9,519,000	9,519,000					
진도군 노후관로 정밀조사	60,000,000				60,000,000	40,865,000						19,135,000	19,135,000					
하수처리장 운영관리	3,388,212,000				3,388,212,000	3,387,200,736						1,011,264						1,011,264
처리장운영 및 유지관리	2,044,926,000				2,044,926,000	2,044,423,466						502,534	502,534					
처리장 수질관리	1,331,539,000				1,331,539,000	1,331,513,620						25,380	25,380					

【일반회계】 【환경수질과】

과목 ( 조 직 - 사 업 )	예산액 ㉑	예산성립후 증감㉒			예산현액 ㉓=㉑+㉒	지출액 ㉔	다음연도 이월액				보조금 반납금 ㉕	집행잔액 ㉖=㉑-㉒-㉔-㉕					
		전년도이월액	이용	수입대체경비			계 ㉗	명시이월 ㉘ ①	사고이월 ㉙ ②	계속비이월 ㉚ ③		계 ㉛=㉘+㉙+ ㉚+㉜+㉝+㉞	보조금 정산잔액④	예산결감액⑤	계획변경등 집행사유미발생⑥		
		예비비사용액	전용	변경									낙찰차액⑦	지출잔액⑧	예비비⑨		
처리장운영 및 유지관리(인건비)	11,747,000				11,747,000	11,263,650						483,350					
행정운영경비(환경수질과)	240,940,000				240,940,000	217,211,380						23,728,620					
인력운영비	124,190,000				124,190,000	107,975,670						16,214,330					
인력운영비	124,190,000				124,190,000	107,975,670						16,214,330					
기본경비	116,750,000				116,750,000	109,235,710						7,514,290					
기본경비(환경수질과)	40,052,000				40,052,000	39,839,580						212,420					
기본경비(환경정책팀)	16,884,000				16,884,000	16,813,290						70,710					
기본경비(환경관리팀)	11,352,000				11,352,000	9,737,580						1,614,420					
기본경비(환경센터팀)	15,258,000				15,258,000	14,429,460						828,540					
기본경비(상수도팀)	11,280,000				11,280,000	11,161,800						118,200					
기본경비(하수도팀)	19,980,000				19,980,000	16,756,800						3,223,200					
기본경비(공무직근로자)	1,944,000				1,944,000	497,200						1,446,800					
재무활동(환경수질과)	6,213,300,000				6,213,300,000	6,213,300,000											
내부거래지출	6,213,300,000				6,213,300,000	6,213,300,000											
내부거래지출	6,213,300,000				6,213,300,000	6,213,300,000											
재무활동(환경수질과)	809,335,000				809,335,000	806,041,310						3,293,690					
보전지출	809,335,000				809,335,000	806,041,310						3,293,690					
보전지출	809,335,000				809,335,000	806,041,310						3,293,690					

【일반회계】 【산림휴양과】

- 부서 성과

(단위:원)

정책목표	예산액	결산액	성과지표	측정산식	단위	성과지표 달성현황		
						목표	실적	달성율
야생동식물 보호 및 자연환경 보전			환경개선부담금 부과	환경개선부담금 부과율	%	0	0	0%
			조수보호구 고정감시원 배치	조수보호구 고정감시원 운영기간	일	0	0	0%
			야생동물 피해예방	계획대비 추진실적	%	0	0	0%
			자연환경 보전이용시설 설치 관리	설치 및 관리실적	%	0	0	0%
			기후변화 대응	탄소포인트 인센티브 지급 및 기후변화 활동 지원 실적	%	0	0	0%
패적인 환경 조성			시료채취 소모품 및 방제장비 구입	구입률	%	0	0	0%
			슬레이트 처리	처리실적	가구	0	0	0%
폐기물 처리시설 확충 및 효율적인 시설운영			읍면 매립장 관리	매립장 검사 실적	회	0	0	0%
패적인 생활 환경개선			국도대청결운동 전개, 방치쓰레기 처리 및 공중화장실 관리	계획대비 추진실적	회	0	0	0%
생활권 주변 산림부터 기능별, 단계별 조림 및 숲가꾸기 사업을 실시하여 가치있는 산림자원으로 육성하고 저탄소 녹색성장의 기반 구축	2,283,335,180	2,088,357,600	조림사업 실적	계획대비 추진실적	ha	1000	1000	100%
산림재해대책 수립으로 산불을 예방하고 산림을 보호하며 산림병해충으로부터 산림수목을 보호	4,088,303,020	3,057,780,580	산림 병해충 방제 및 산불 진화, 예방	계획대비 운영실적	ha	0	107	100%
			등산로 및 임도시설, 관리	계획대비 추진실적	개소	0	14	100%
특색있고 아름다운 가로경관 조성	3,727,426,000	3,617,840,040	가로수 및 소공원 관리	계획대비 추진실적	%	0	0	0%
생활폐기물의 안정적이고 효율적인 처리			생활폐기물 처리	생활폐기물 처리실적	%	100	0	0%
			영농폐기물 수집장 설치	설치 실적	개소	0	0	0%

- 사업별 조서

(단위:원)

과목 (조직-사업)	예산액 ㉑	예산성립후 증감 ㉒			예산현액 ㉓=㉑+㉒	지출액 ㉔	다음연도 이월액				보조금 반납금 ㉕	집행잔액 ㉖=㉓-㉔-㉕-㉗				
		전년도이월액	이용	수입대체경비			계 ㉗	명시이월 ㉘①	사고이월 ㉙②	계속비이월 ㉚③		계 ㉖=㉓+㉘+㉙+㉚ +㉛+㉜+㉝+㉞	보조금 정산잔액④	예산절감액⑤	계획변경등 집행사유미발생⑥	
																예비비사용액
산림휴양과	18,131,044,000	2,381,321,030			20,512,365,030	15,453,627,880	3,991,019,530	3,438,389,880	552,629,650		484,523,540	583,194,080	272,130,570			
임업경쟁력강화	6,597,853,000	1,581,708,010			8,179,561,010	5,346,008,820	2,327,490,630	2,198,382,000	129,108,630		199,244,560	306,817,000	135,885,580			
															170,931,420	

【일반회계】 【산림휴양과】

과목 ( 조 직 - 사 업 )	예산액 ㉑	예산성립후 증감㉒			예산현액 ㉓=㉑+㉒	지출액 ㉔	다음연도 이월액				보조금 반납금 ㉖	집행잔액 ㉗=㉓-㉔-㉕-㉖				
		전년도이월액	이용	수입대체경비			계 ㉕	명시이월 ①	사고이월 ②	계속비이월 ③		계 ㉗=㉓+ ㉔+㉕+㉖+ ㉘+㉙+㉚	보조금 정산잔액④	예산결감액⑤	계획변경등 집행사유미발생⑥	
		예비비사용액	전용	변경									낙찰차액⑦	지출잔액⑧	예비비⑨	
산림자원육성	4,115,000,000	1,565,930,010			5,680,930,010	3,134,232,380	2,327,490,630	2,198,382,000	129,108,630		37,757,940	181,449,060	49,356,380		132,092,680	
산림경영일반	98,450,000				98,450,000	98,256,190						193,810			193,810	
산림육장 운영(자체)(인건비)	102,219,000				102,219,000	99,634,160						2,584,840			2,584,840	
산림육장 운영	89,440,000				89,440,000	86,945,410						2,494,590			2,494,590	
나무은행 설치 운영(전환사업)	91,799,000				91,799,000	91,748,000						51,000			51,000	
나무은행 설치 운영(인건비)(전환사업)	10,000,000				10,000,000	9,930,030						69,970			69,970	
나무은행 설치 운영(자체)	24,500,000				24,500,000	24,477,800						22,200			22,200	
산림탄소상쇄	10,000,000				10,000,000	8,113,100					431,350	1,455,550	1,455,550			
조림사업	48,092,000	58,959,180			107,051,180	42,484,570					24,106,800	40,459,810	40,459,810			
경제림 조성	168,060,000				168,060,000	165,823,420					1,345,460	891,120	891,120			
미세먼지 저감 조림	219,850,000				219,850,000	218,125,510					1,019,360	705,130	705,130			
지역특화조림	239,340,000				239,340,000	222,640,260					10,854,970	5,844,770	5,844,770			
무장애 나눔길 조성		317,358,330			317,358,330	268,315,700						49,042,630			49,042,630	
유아숲 체험원 조성		98,046,800			98,046,800	98,046,800										
유아숲 체험원 조성(자체)		91,565,700			91,565,700	66,083,150						25,482,550			25,482,550	
지방소멸대응기금(이전재원 )	2,200,000,000	1,000,000,000			3,200,000,000	872,509,370	2,327,490,630	2,198,382,000	129,108,630							
관용자동차관리	5,650,000				5,650,000	5,631,880						18,120			18,120	
산림휴양과(시책추진업무추진비)	3,000,000				3,000,000	3,000,000										
산림휴양과(업무추진비)	3,600,000				3,600,000	3,585,600						4,400			4,400	
산림사업 편입토지 매입	800,000,000				800,000,000	747,871,430						52,128,570			52,128,570	

【일반회계】 【산림휴양과】

과목 ( 조 직 - 사 업 )	예산액 ㉑	예산성립후 증감㉒			예산현액 ㉓=㉑+㉒	지출액 ㉔	다음연도 이월액				보조금 반납금 ㉕	집행잔액 ㉖=㉑-㉒-㉔-㉕					
		전년도이월액	이용	수입대체경비			계 ㉗	명시이월 ㉘ ①	사고이월 ㉙ ②	계속비이월 ㉚ ③		계 ㉛=㉘+㉙ +㉚+㉜+㉝+㉞	보조금 정산잔액④	예산결감액⑤	계획변경등 집행사유미발생⑥		
		예비비사용액	전용	변경									낙찰차액⑦	지출잔액⑧		예비비⑨	
임업직불금 이행점검 및 사업관리	1,000,000				1,000,000	1,000,000											
공공숲가꾸기	1,978,225,000				1,978,225,000	1,801,108,240				109,836,620	67,280,140	64,679,200		2,600,940			
숲 가꾸기 사업	1,105,986,000				1,105,986,000	1,052,509,090				34,757,190	18,719,720	18,719,720					
공공산림가꾸기(인건비)	345,257,000				345,257,000	303,292,690				27,634,670	14,329,640	14,329,640					
공공산림가꾸기(인건비)(자체)	93,982,000				93,982,000	91,389,560					2,592,440		2,592,440				
미세먼지 저감 숲가꾸기사업	406,800,000				406,800,000	327,725,400				47,444,760	31,629,840	31,629,840					
공공숲가꾸기(자체)	26,200,000				26,200,000	26,191,500					8,500		8,500				
청정임산물이용증진	504,628,000	15,778,000			520,406,000	410,668,200				51,650,000	58,087,800	21,850,000		36,237,800			
산림소득사업	108,372,000				108,372,000	88,448,200					19,923,800		19,923,800				
임산물 상품화 지원	25,000,000				25,000,000	15,000,000				7,000,000	3,000,000	3,000,000					
임산물 생산단지 규모화	119,830,000	7,278,000			127,108,000	127,108,000											
임산물 유통기반조성	87,000,000	8,500,000			95,500,000	32,000,000				44,650,000	18,850,000	18,850,000					
임업인 단체지원	6,812,000				6,812,000	6,812,000											
관상산림식물 보존 전시회 지원	20,000,000				20,000,000	20,000,000											
표고종균 폐기물 처리	20,000,000				20,000,000	4,400,000					15,600,000		15,600,000				
표고버섯 출하 장려금	17,000,000				17,000,000	16,286,000					714,000		714,000				
진도군 임업인 한마음대회 개최	10,000,000				10,000,000	10,000,000											
임업직불금 지급	90,614,000				90,614,000	90,614,000											
산림재해방지	5,925,756,000	299,613,020			6,225,369,020	4,474,117,070	1,304,840,660	1,209,333,660	95,507,000		259,377,680	131,019,890		56,013,720			
산림보호	946,224,000				946,224,000	759,954,080				96,184,470	90,085,450	87,115,540		2,969,910			

【일반회계】 【산림휴양과】

과목 ( 조 직 - 사 업 )	예산액 ㉑	예산성립후 증감㉒			예산현액 ㉓=㉑+㉒	지출액 ㉔	다음연도 이월액				보조금 반납금 ㉖	집행잔액 ㉗=㉓-㉔-㉕-㉖				
		전년도이월액	이용	수입대체경비			계 ㉘	명시이월 ㉙ ①	사고이월 ㉚ ②	계속비이월 ㉛ ③		계 ㉜=㉙+㉚+㉛+㉜ +⑥+⑦+⑧+⑨	보조금 정산잔액④	예산결감액⑤	계획변경등 집행사유미발생⑥	
		예비비사용액	전용	변경												낙찰차액⑦
산지관리	54,000,000				54,000,000	53,800,000						200,000			200,000	
산불전문예방진화대(산림재 해일자리)(인건비)	601,376,000				601,376,000	432,945,250					87,583,470	80,847,280	80,847,280			
산불전문예방진화대(산림재 해일자리)	23,514,000				23,514,000	23,131,870					198,550	183,580	183,580			
산불 방지대책(자체)	198,708,000				198,708,000	197,038,090						1,669,910			1,669,910	
산불 방지대책(보조)(도경상)	34,426,000				34,426,000	20,768,870					7,921,050	5,736,080	5,736,080			
산불 방지대책(보조)(도자본)	12,200,000				12,200,000	11,370,000					481,400	348,600	348,600			
봄철 산불방지	22,000,000				22,000,000	20,900,000						1,100,000			1,100,000	
수목보호	351,715,000				351,715,000	319,159,740					23,298,810	9,256,450	9,256,450			
재해위험목 제거	27,500,000				27,500,000	27,500,000										
산림 병해충 방제	270,484,000				270,484,000	237,939,620					23,292,080	9,252,300	9,252,300			
생활권 수목진료 지원	3,751,000				3,751,000	3,751,000										
산림병해충예찰방재단(산림재 해일자리)(도경상)(인건비)	48,698,000				48,698,000	48,687,120					6,730	4,150	4,150			
산림병해충예찰방재단(산림 재해일자리)(도자본)	1,282,000				1,282,000	1,282,000										
산림환경개선	3,050,233,000	160,622,000			3,210,855,000	1,921,386,300	1,213,848,480	1,118,341,480	95,507,000		15,213,770	60,406,450	9,343,890		51,062,560	
간선임도시설	1,100,000,000	105,136,000			1,205,136,000	567,507,650	618,341,480	618,341,480				19,286,870			19,286,870	
임도시설(전환사업)	302,500,000	55,486,000			357,986,000	322,990,450	21,000,000		21,000,000		9,586,760	4,408,790	4,408,790			
임도시설(인건비)(전환사업 )	28,860,000				28,860,000	27,356,720					1,097,590	405,690	405,690			
임도시설(자체 인건비)	35,708,000				35,708,000	32,353,650						3,354,350			3,354,350	
숲길 조성 관리(전환사업)	238,000,000				238,000,000	174,675,170	54,266,000		54,266,000		4,529,420	4,529,410	4,529,410			
등산 문화증진(인건비)	74,495,000				74,495,000	70,134,120						4,360,880			4,360,880	

【일반회계】 【산림휴양과】

과목 ( 조직 - 사업 )	예산액 ㉑	예산성립후 증감㉒			예산현액 ㉓=㉑+㉒	지출액 ㉔	다음연도 이월액				보조금 반납금 ㉕	집행잔액 ㉖=㉑-㉒-㉔-㉕			
		전년도이월액	이용	수입대체경비			계 ㉗	명시이월 ㉘ ①	사고이월 ㉙ ②	계속비이월 ㉚ ③		계 ㉛=㉘+㉙+ ㉚+㉜+㉝+㉞	보조금 정산잔액④	예산결감액⑤	계획변경등 집행사유미발생⑥
		예비비사용액	전용	변경									낙찰차액⑦	지출잔액⑧	예비비⑨
등산 문화증진	123,930,000				123,930,000	101,406,170	20,241,000		20,241,000			2,282,830		2,282,830	
운림 삼별초공원 유지관리	920,671,000				920,671,000	401,433,610	500,000,000	500,000,000				19,237,390		19,237,390	
운림 삼별초공원 조성비(인건비)	226,069,000				226,069,000	223,528,760						2,540,240		2,540,240	
사방사업	1,482,584,000	138,991,020			1,621,575,020	1,378,616,950	90,992,180	90,992,180			124,680,630	27,285,260	25,304,010		1,981,250
산림복원	76,730,000				76,730,000	74,748,750						1,981,250		1,981,250	
산사태현장예방단(산림재해 일자리)(인건비)	38,912,000				38,912,000	34,235,170				1,870,930		2,805,900			
산사태현장예방단(산림재해 일자리)	6,000,000				6,000,000	5,363,660				254,540		381,800		381,800	
사방사업 신규조성	693,756,000	71,473,020			765,229,020	702,221,670					53,556,250	9,451,100	9,451,100		
사방사업 평가점검 · 안전점검	8,875,000				8,875,000	7,987,500					754,630	132,870	132,870		
사방시설 유지관리	128,000,000	50,697,000			178,697,000	166,430,180					10,426,800	1,840,020	1,840,020		
지진해일대응 신규조성	518,411,000	16,821,000			535,232,000	376,920,020	90,992,180	90,992,180			57,222,480	10,097,320	10,097,320		
산사태재난 경계 · 피난	11,900,000				11,900,000	10,710,000					595,000	595,000	595,000		
노거수 관리	95,000,000				95,000,000	95,000,000									
보호수 및 보호림 관리	95,000,000				95,000,000	95,000,000									
공원녹지 조성	4,894,906,000	500,000,000			5,394,906,000	4,934,149,630	358,688,240	30,674,220	328,014,020		25,901,300	76,166,830	5,225,100		70,941,730
국토 공원화사업	4,894,906,000	500,000,000			5,394,906,000	4,934,149,630	358,688,240	30,674,220	328,014,020		25,901,300	76,166,830	5,225,100		70,941,730
가로경관 조성	209,873,000				209,873,000	208,155,760						1,717,240		1,717,240	
365 꽃피는 진도만들기	810,900,000				810,900,000	769,777,430	30,674,220	30,674,220				10,448,350		10,448,350	
365 꽃피는 진도만들기 실현	500,000,000				500,000,000	497,538,320						2,461,680		2,461,680	
소공원 조성 및 관리(인건비)	1,266,911,000				1,266,911,000	1,217,936,520						48,974,480		48,974,480	

【일반회계】 【산림휴양과】

과목 ( 조직 - 사업 )	예산액 ㉑	예산성립후 증감㉒			예산현액 ㉓=㉑+㉒	지출액 ㉔	다음연도 이월액				보조금 반납금 ㉖	집행잔액 ㉗=㉑-㉒-㉔-㉖				
		전년도이월액	이용	수입대체경비			계 ㉕	명시이월 ①	사고이월 ②	계속비이월 ③		계 ㉘=㉑+㉓ +㉖+㉗+㉘+㉙	보조금 정산잔액④	예산결감액⑤	계획변경등 집행사유미발생⑥	
		예비비사용액	전용	변경									낙찰차액⑦	지출잔액⑧	예비비⑨	
공원녹지 유지관리	394,700,000				394,700,000	393,312,560						1,387,440			1,387,440	
도시숲 조성사업(전환사업)	330,000,000				330,000,000	324,663,060						5,336,940			5,336,940	
무궁화 선양사업	58,480,000				58,480,000	57,864,400						615,600			615,600	
숲속의 전방 만들기 주민 공모사업	300,000,000				300,000,000	292,298,690				7,701,310						
정원산업육성	97,480,000				97,480,000	97,458,000				12,105		9,895	9,895			
마을쉼터 조성 및 보수	253,330,000				253,330,000	253,330,000										
산림서비스도우미(인건비)( 전환사업)	45,500,000				45,500,000	42,769,620				1,365,195		1,365,185	1,365,185			
유아숲 체험 운영	57,732,000				57,732,000	57,732,000										
마을쉼터 신규설치(보조)	70,000,000				70,000,000	70,000,000										
무궁화 선양사업(보조)		500,000,000			500,000,000	171,985,980	328,014,020			328,014,020						
생활권 밀착형 숲(정원) 조성	500,000,000				500,000,000	479,327,290				16,822,690		3,850,020	3,850,020			
행정운영경비(산림휴양과)	106,623,000				106,623,000	93,484,340						13,138,660			13,138,660	
인력운영비	65,884,000				65,884,000	54,613,040						11,270,960			11,270,960	
인력운영비	65,884,000				65,884,000	54,613,040						11,270,960			11,270,960	
기본경비	40,739,000				40,739,000	38,871,300						1,867,700			1,867,700	
기본경비(산림휴양과)	17,480,000				17,480,000	16,920,000						560,000			560,000	
기본경비(산림경영팀)	5,157,000				5,157,000	5,091,100						65,900			65,900	
기본경비(산림보호팀)	7,068,000				7,068,000	6,869,600						198,400			198,400	
기본경비(공원녹지팀)	5,157,000				5,157,000	4,828,000						329,000			329,000	
기본경비(공무직근로자)	720,000				720,000	437,500						282,500			282,500	



【일반회계】 【산림휴양과】

과목 ( 조직 - 사 업 )	예산액 ㉑	예산성립후 증감㉒			예산현액 ㉓=㉑+㉒	지출액 ㉔	다음연도 이월액				보조금 반납금 ㉖	집행잔액 ㉗=㉓-㉔-㉕-㉖-㉘				
		전년도이월액	이용	수입대체경비			계 ㉙	명시이월 ①	사고이월 ②	계속비이월 ③		계 ㉚=㉑+㉕ +㉖+㉗+㉘+㉙	보조금 정산잔액④	예산결감액⑤	계획변경등 집행사유미발생⑥	
		예비비사용액	전용	변경									낙찰차액⑦	지출잔액⑧	예비비⑨	
기본경비(산림치유팀)	5,157,000				5,157,000	4,725,100						431,900			431,900	
재무활동(산림휴양과)	605,906,000				605,906,000	605,868,020						37,980			37,980	
보전지출	605,906,000				605,906,000	605,868,020						37,980			37,980	
보전지출	605,906,000				605,906,000	605,868,020						37,980			37,980	

【일반회계】 【의회사무과】

- 부서 성과

(단위:원)

정책목표	예산액	결산액	성과지표	측정산식	단위	성과지표 달성현황		
						목표	실적	달성율
의정활동 전문성 강화 지원, 의정역량 제고를 위한 교류사업 및 의정사업 운영 등으로 효율적인 의정활동 수행 지원, 정책 및 의정 자문 기능 활성화로 생산적인 의정운영 도모	882,197,000	767,314,810	의사운영 지원 횟수	의정행사(수행), 회의 개최, 국내 및 국제교류, 국내외 연수실시, 자료실 운영, 회의록 발간	605회	605	605	100%
			청사시설 및 차량유지관리(의정활동 및 의회운영 내실화)	청사건물 및 시설장비유지관리, 청사발주 및 청소관리, 청사시설개선, 차량유지보수	26회	26	26	100%
			의정활동 홍보 지원 건수	언론보도 홍보자료, 홍보물 제작, 의회소식지, 홈페이지 운영	31건	31	31	100%
			의정활동수행 횟수	의정활동 지원, 의정행사, 회의개최	630회	630	630	100%

- 사업별 조서

(단위:원)

과목 ( 조 직 - 사 업 )	예산액 ㉑	예산성립후 증감 ㉒			예산현액 ㉓=㉑+㉒	지출액 ㉔	다음연도 이월액				보조금 반납금 ㉕	집행잔액 ㉖=㉓-㉔-㉕-㉗-㉘						
		전년도이월액	이용	수입대체경비			계 ㉙	명시이월 ①	사고이월 ②	계속비이월 ③		계 ㉚=㉑+㉕ +㉖+㉗+㉘+㉙	보조금 정산잔액④	예산절감액⑤	계획변경등 집행사유미발생⑥			
		예비비사용액	전용	변경												낙찰차액⑦	지출잔액⑧	예비비⑨
의회사무과	985,584,000				985,584,000	864,753,960						130,830,040						
지방의회 운영지원	904,649,000				904,649,000	788,168,870						116,480,130						
의정운영	430,697,000				430,697,000	370,417,460						60,279,540						
의정운영 지원	423,417,000				423,417,000	363,727,710						59,689,290						
의회사무과(업무추진비)	7,280,000				7,280,000	6,689,750						590,250						
의정활동	473,952,000				473,952,000	417,751,410						56,200,590						
의정활동 지원	458,780,000				458,780,000	403,587,100						55,192,900						
의정활동 지원(부담금)	15,172,000				15,172,000	14,164,310						1,007,690						
행정운영경비(의회사무과)	80,935,000				80,935,000	66,585,090						14,349,910						
인력운영비	45,029,000				45,029,000	38,545,290						6,483,710						
인력운영비	45,029,000				45,029,000	38,545,290						6,483,710						
기본경비	35,906,000				35,906,000	28,039,800						7,866,200						
기본경비(의회사무과)	35,906,000				35,906,000	28,039,800						7,866,200						

【일반회계】 【보건소】

- 부서 성과

(단위:원)

정책목표	예산액	결산액	성과지표	측정산식	단위	성과지표 달성현황		
						목표	실적	달성율
○ 공공·민간의료 인프라 확충 및 예방중심 보건의료서비스 제공으로 군민 건강 보호	3,942,549,510	3,599,039,900	시설보수 및 의료장비 확충	개보수 및 장비구입	개소, 종	3개소/4종	3개소/4종	100%
			65세 어르신폐렴구균 예방접종률	65세 전산등록 수/65세 인구수	%	60	81	135%
			입국자 추적조사 완료율	(추적조사 완료자 수/ 추적조사 대상자 수) X100	%	90	100	100%
			도서지역 응급의료 헬기착륙장 유지관리 및 건설	공사 준공조서	개소	15개소	14개소	93%
			결핵환자 접촉자 잠복결핵 검진율	검진율	%	84	100	119%
○ 건강생활실천 환경조성 및 만성질환예방과 모성, 영유아, 정신, 치매 관리강화로 건강증진 강화	4,359,476,000	4,103,790,640	현재흡연자의 금연시도율	금연등록자수	명	200	270	135%
			방문보건서비스 제공	방문보건서비스 제공 횟수	명	2300	2320	100%
			정신건강 선별검사	정신건강 선별검사수	명	1200	1462	121%
			모자보건서비스 제공	임산부 등록 수	명	100	92	92%
			치매 조기 검진율	치매 조기 검진자수	명	3500	4716	134.7%

- 사업별 조서

(단위:원)

과목 (조직 - 사업)	예산액 ㉑	예산성립후 증감 ㉒			예산현액 ㉓=㉑+㉒	지출액 ㉔	다음연도 이월액				보조금 반납금 ㉖	집행잔액 ㉗=㉓-㉔-㉕-㉖			
		전년도이월액	이용	수입대체경비			계 ㉕	명시이월 ㉑	사고이월 ㉒	계속비이월 ㉓		계 ㉘=㉑+㉒+㉓+㉔+㉕+㉖+㉗+㉘	보조금 정산잔액 ㉙	예산절감액 ㉚	계획변경등 집행사유미발생 ㉛
보건소	12,106,787,000	764,421,950			12,871,208,950	11,053,542,922	1,096,679,180	1,096,679,180			233,591,280	487,395,568	218,328,320		
보건행정운영	4,547,929,000	764,421,950			5,312,350,950	4,645,555,720	296,679,180	296,679,180			165,038,360	205,077,690	154,791,260		
보건정책 운영관리	1,185,754,000	739,053,510			1,924,807,510	1,893,003,780					3,509,900	28,293,830	1,754,970		
농어촌 의료서비스 개선(보건복지부)	187,072,000				187,072,000	183,532,800					2,948,010	591,190	591,190		
시설개선 및 장비보강	155,000,000				155,000,000	154,162,140						837,860		837,860	
노인전문요양병원 운영관리	156,000,000				156,000,000	156,000,000									
보건소 환자진료	115,500,000				115,500,000	110,850,220						4,649,780			
															4,649,780

【일반회계】 【보건소】

과목 ( 조 직 - 사 업 )	예산액 ㉑	예산성립후 증감㉒			예산현액 ㉓=㉑+㉒	지출액 ㉔	다음연도 이월액				보조금 반납금 ㉖	집행잔액 ㉗=㉑-㉔-㉒-㉕-㉖				
		전년도이월액	이용	수입대체경비			계 ㉘	명시이월 ㉙ ①	사고이월 ㉚ ②	계속비이월 ㉛ ③		계 ㉜=㉙+㉚+㉛+㉜ +⑥+⑦+⑧+⑨	보조금 정산잔액④	예산결감액⑤	계획변경등 집행사유미발생⑥	
		예비비사용액	전용	변경									낙찰차액⑦	지출잔액⑧	예비비⑨	
보건소(업무추진비)	19,180,000				19,180,000	19,036,200						143,800		143,800		
보건정책 기간제근로자(인건비)	459,128,000				459,128,000	441,165,800						17,962,200		17,962,200		
보건지소 한의약건강증진 업무추진	8,400,000				8,400,000	5,454,780						2,945,220		2,945,220		
물리치료 서비스 확대사업(인건비)	73,118,000				73,118,000	72,191,520						926,480	926,480			
의료취약지 의료지원(보건기관 ICT활용 협진)사업	4,856,000				4,856,000	4,806,810				36,890		12,300	12,300			
공공건축물 그린리모델링		739,053,510			739,053,510	739,053,510										
요양병원 음압형 환기설비 설치 지원사업	7,500,000				7,500,000	6,750,000				525,000		225,000	225,000			
의약 관리	1,788,848,000	19,090,800			1,807,938,800	1,488,656,490	296,679,180	296,679,180				22,603,130	11,526,850	650,150	10,426,130	
의약관리사업	24,800,000				24,800,000	19,546,590						5,253,410			5,253,410	
응급의료전용 헬기착륙장 운영관리	52,500,000				52,500,000	47,347,280						5,152,720			5,152,720	
도서지역 헬기착륙장 시설개선사업		19,090,800			19,090,800	18,440,650						650,150		650,150		
취약지 응급실 운영기관 지원사업	188,000,000				188,000,000	188,000,000										
자동심장충격기 설치 지원	15,348,000				15,348,000	13,378,590						1,969,410	1,969,410			
민간병원 운영 관리	756,600,000				756,600,000	756,580,000						20,000			20,000	
신속대응반 운영지원	1,000,000				1,000,000	1,000,000										
신속대응반 직무교육비	500,000				500,000	500,000										
의료취약지 소아청소년과 운영지원	125,000,000				125,000,000	125,000,000										
의료취약지 소아청소년과 지원사업	192,000,000				192,000,000	192,000,000										
취약지 헬기착륙장 건설지원 사업	391,000,000				391,000,000	94,320,820	296,679,180	296,679,180								
도서마을 응급처치 활성화 지원	37,200,000				37,200,000	32,542,560						4,657,440	4,657,440			

【일반회계】 【보건소】

과목 ( 조직 - 사업 )	예산액 ㉑	예산성립후 증감㉒			예산현액 ㉓=㉑+㉒	지출액 ㉔	다음연도 이월액				보조금 반납금 ㉖	집행잔액 ㉗=㉑-㉔-㉒-㉖				
		전년도이월액	이용	수입대체경비			계 ㉘	명시이월 ㉙	사고이월 ㉚	계속비이월 ㉛		계 ㉜=㉙+㉚+㉛ +㉞+㉟+㊱+㊲	보조금 정산잔액④	예산결감액⑤	계획변경등 집행사유미발생⑥	
		예비비사용액	전용	변경												낙찰차액⑦
수술실 안전관리 지원 사업	4,900,000				4,900,000							4,900,000	4,900,000			
감염병 관리	1,283,425,000				1,283,425,000	978,364,910				161,525,160		143,534,930	141,508,180		2,026,750	
코로나19 예방접종 위탁의료기관 접종시행비	199,866,000				199,866,000	91,557,610				70,400,550		37,907,840	37,907,840			
국가예방접종사업	529,462,000				529,462,000	358,743,470				85,359,220		85,359,310	85,359,310			
로타바이러스 예방접종	1,566,000				1,566,000	1,471,380				25,590		59,030	59,030			
대상포진 예방접종	33,900,000				33,900,000	18,114,800				4,735,560		11,049,640	11,049,640			
취약계층 인플루엔자예방접종	5,767,000				5,767,000	5,761,650				1,500		3,850	3,850			
예방접종 실시 운영	127,500,000				127,500,000	126,517,750						982,250		982,250		
예방접종등록 및 관리(인건비)	52,470,000				52,470,000	49,046,300						3,423,700	3,423,700			
진드기매개 감염병 예방관리	60,800,000				60,800,000	60,208,930						591,070	88,090		502,980	
성병진단시약 구입	496,000				496,000	496,000										
에이즈진단시약 구입	762,000				762,000	762,000										
에이즈감염인 치료비	3,442,000				3,442,000	2,025,600				920,660		495,740	495,740			
감염병 예방관리 사업	60,000,000				60,000,000	59,824,380						175,620		175,620		
취약지역 감염병 전담요원 지원사업(인건비)	41,368,000				41,368,000	39,659,500				62,150		1,646,350	1,646,350			
결핵역학조사 등	2,760,000				2,760,000	2,760,000										
결핵환자 가족검진	1,331,000				1,331,000	1,331,000										
결핵환자 검사 및 진단지원	11,649,000				11,649,000	11,649,000										
결핵고위험군 등 취약계층장복결핵 검진지원	8,232,000				8,232,000	8,231,630				240		130	130			
돌봄시설 종사자 장복결핵감염 검진	537,000				537,000	537,000										

【일반회계】 【보건소】

과목 ( 조직 - 사업 )	예산액 ㉑	예산성립후 증감㉒			예산현액 ㉓=㉑+㉒	지출액 ㉔	다음연도 이월액				보조금 반납금 ㉖	집행잔액 ㉗=㉕-㉒-㉔-㉖			
		전년도이월액	이용	수입대체경비			계 ㉕	명시이월 ①	사고이월 ②	계속비이월 ③		계 ㉕=㉑+㉓ +㉖+㉗+㉘+㉙	보조금 정산잔액④	예산결감액⑤	계획변경등 집행사유미발생⑥
		예비비사용액	전용	변경									낙찰차액⑦	지출잔액⑧	예비비⑨
결핵 고 발생지역 경로당 전수검진	52,215,000				52,215,000	52,181,700					9,490	23,810	23,810		
결핵환자 관리지원(인건비)	75,162,000				75,162,000	73,701,110					10,200	1,450,690	1,450,690		
임상병리실 운영 전담인력(인건비)	14,150,000				14,150,000	13,784,100						365,900		365,900	
감염병 대응	289,902,000	6,277,640			296,179,640	285,530,540					3,300	10,645,800	1,260		10,644,540
방역소독	181,552,000				181,552,000	178,376,760					3,170	3,172,070	1,190		
방역소독 기간제근로자(인건비)	40,880,000				40,880,000	34,151,500						6,728,500			6,728,500
방역지리정보시스템 운영 지원	3,000,000				3,000,000	3,000,000									
코로나19 등 신종감염병 대응	35,470,000				35,470,000	34,724,840						745,160			745,160
코로나19 환자 격리입원치료비 지원	25,000,000				25,000,000	24,999,800					130	70	70		
보건소 한시인력 지원사업(인건비)		6,277,640			6,277,640	6,277,640									
빈대 방제대책 추진	4,000,000				4,000,000	4,000,000									
건강증진운영	5,690,772,000				5,690,772,000	4,628,976,802	800,000,000	800,000,000			68,552,920	193,242,278	63,537,060		129,705,218
건강증진 관리	356,544,000				356,544,000	348,267,820					4,330,800	3,945,380	3,228,210		717,170
지역사회중심 금연지원서비스	87,883,000				87,883,000	82,212,800					3,402,320	2,267,880	2,267,880		
지역사회금연 지원서비스(인건비)	113,351,000				113,351,000	111,802,530					928,480	619,990	619,990		
모바일헬스케어	74,566,000				74,566,000	74,215,660						340,340	340,340		
지역사회건강조사	67,104,000				67,104,000	67,104,000									
구강보건사업	8,650,000				8,650,000	7,932,830						717,170			717,170
대한민국 통합의학박람회 보건소 체험관 운영	5,000,000				5,000,000	5,000,000									
통합건강증진	583,232,000				583,232,000	577,314,100					183,690	5,734,210	3,990,630		1,743,580

【일반회계】 【보건소】

과목 ( 조직 - 사업 )	예산액 ㉑	예산성립후 증감㉒			예산현액 ㉓=㉑+㉒	지출액 ㉔	다음연도 이월액				보조금 반납금 ㉖	집행잔액 ㉗=㉓-㉔-㉕-㉖						
		전년도이월액	이용	수입대체경비			계 ㉕	명시이월 ㉑	사고이월 ㉒	계속비이월 ㉓		계 ㉗=㉔+㉕ +㉖+㉑+㉒+㉓	보조금 정산잔액④	예산결감액⑤	계획변경등 집행사유미발생⑥			
		예비비사용액	전용	변경												낙찰차액⑦	지출잔액⑧	예비비⑨
통합한의약건강증진	21,640,000				21,640,000	21,640,000												
통합건강생활실천	143,292,000				143,292,000	139,423,820						3,868,180	3,868,180					
통합구강보건사업	10,000,000				10,000,000	10,000,000												
통합심뇌혈관 예방관리	10,000,000				10,000,000	10,000,000												
통합여성어린이건강증진사업	4,000,000				4,000,000	4,000,000												
통합모자영양보충사업	71,420,000				71,420,000	71,420,000												
통합지역사회중심재활사업	8,000,000				8,000,000	8,000,000												
통합건강증진사업(인건비)	314,880,000				314,880,000	312,830,280					183,690	1,866,030	122,450		1,743,580			
방문보건 관리	481,696,000				481,696,000	475,956,410					2,976,830	2,762,760	2,762,760					
방문건강관리사업(인건비)	175,358,000				175,358,000	174,188,830					381,760	787,410	787,410					
방문건강관리 사업 운영	31,898,000				31,898,000	31,898,000												
국가암관리사업	51,380,000				51,380,000	51,380,000												
암환자 의료비 지원(전환사업)	38,000,000				38,000,000	34,518,360					2,262,610	1,219,030	1,219,030					
재가암환자지원사업(전환사업)	6,782,000				6,782,000	6,782,000												
의료급여수급권자 건강검진사업	8,738,000				8,738,000	8,738,000												
지역보건소 우수 보건사업 발굴 및 보급사업	1,940,000				1,940,000	1,940,000												
의료취약계층 방문보건사업	6,671,000				6,671,000	6,671,000												
경로당순회의료서비스사업	8,147,000				8,147,000	8,147,000												
심뇌혈관질환 예방 고혈압, 당뇨병 합병증 검사	2,500,000				2,500,000	1,430,690					320,790	748,520	748,520					
취약계층 건강검진사업	10,823,000				10,823,000	10,823,000												





【일반회계】 【보건소】

과목 ( 조직 - 사업 )	예산액 ㉑	예산성립후 증감㉒			예산현액 ㉓=㉑+㉒	지출액 ㉔	다음연도 이월액				보조금 반납금 ㉖	집행잔액 ㉗=㉓-㉔-㉕-㉖						
		전년도이월액	이용	수입대체경비			계 ㉕	명시이월 ①	사고이월 ②	계속비이월 ③		계 ㉗=㉔+㉕ +㉖+㉘+㉙+㉚	보조금 정산잔액④	예산결감액⑤	계획변경등 집행사유미발생⑥			
		예비비사용액	전용	변경									낙찰차액⑦	지출잔액⑧	예비비⑨			
표준모자보건수첩 제작	196,000				196,000	196,000												
영유아발달장애정밀검사비 지원	204,000				204,000	200,000					3,000	1,000	1,000					
영유아건강검진	893,000				893,000	893,000												
의료급여수급권자 건강검진 사업운영	1,250,000				1,250,000	1,250,000												
저소득층기저귀조제분유 지원	51,400,000				51,400,000	51,400,000												
선천성대사이상검사 및 환아관리	510,000				510,000	138,490					185,760	185,750	185,750					
미숙아 및 선천성이상아의료비 지원	1,096,000				1,096,000	155,260					705,560	235,180	235,180					
신생아난청조기진단	160,000				160,000	40,000					90,000	30,000	30,000					
한방 난임 지원사업	8,820,000				8,820,000	2,205,000					2,831,850	3,783,150	3,783,150					
지역자율형 사회서비스 투자사업	40,079,000				40,079,000	40,079,000												
생애초기 건강관리	58,088,000				58,088,000	55,132,500					1,627,260	1,328,240	969,950		358,290			
저출산대응 공모사업(임신·출산·육아 통합지원센터)	800,000,000				800,000,000		800,000,000	800,000,000										
치매관리	866,958,000				866,958,000	863,579,312					1,472,220	1,906,468	1,187,190		719,278			
치매안심센터 운영	186,548,000				186,548,000	186,224,610					258,710	64,680	64,680					
치매안심센터 운영(인건비)	410,740,000				410,740,000	409,714,600					820,320	205,080	205,080					
공립요양병원 치매환자 지원	90,000,000				90,000,000	90,000,000												
치매치료 관리비 지원(전환사업)	119,493,000				119,493,000	119,493,000												
중증 치매노인 공공후견사업	1,850,000				1,850,000	1,850,000												
치매교육사 예방사업(똑똑TV)	24,501,000				24,501,000	23,781,722						719,278		719,278				
시군 치매안심센터 운영 지원	5,680,000				5,680,000	4,369,380					393,190	917,430	917,430					

【일반회계】 【보건소】

과목 ( 조 직 - 사 업 )	예산액 ㉑	예산성립후 증감㉒			예산현액 ㉓=㉑+㉒	지출액 ㉔	다음연도 이월액				보조금 반납금 ㉖	집행잔액 ㉗=㉓-㉔-㉕-㉖						
		전년도이월액	이용	수입대체경비			계 ㉘	명시이월 ㉙ ①	사고이월 ㉚ ②	계속비이월 ㉛ ③		계 ㉜=㉙+㉚+㉛+㉜ +㉝+㉞+㉟+㊱	보조금 정산잔액④	예산결감액⑤	계획변경등 집행사유미발생⑥			
		예비비사용액	전용	변경												낙찰차액⑦	지출잔액⑧	예비비⑨
치매치료 관리비 지원	28,146,000				28,146,000	28,146,000												
행정운영경비(보건소)	1,056,383,000				1,056,383,000	1,005,954,110						50,428,890						50,428,890
인력운영비	384,917,000				384,917,000	373,553,590						11,363,410						11,363,410
인력운영비	384,917,000				384,917,000	373,553,590						11,363,410						11,363,410
기본경비	671,466,000				671,466,000	632,400,520						39,065,480						39,065,480
기본경비(보건소)	609,045,000				609,045,000	582,165,110						26,879,890						26,879,890
기본경비(보건정책팀)	18,759,000				18,759,000	14,917,100						3,841,900						3,841,900
기본경비(의약관리팀)	4,581,000				4,581,000	4,353,900						227,100						227,100
기본경비(감염병관리팀)	6,108,000				6,108,000	5,679,270						428,730						428,730
기본경비(감염병대응팀)	7,635,000				7,635,000	6,070,600						1,564,400						1,564,400
기본경비(건강증진팀)	9,285,000				9,285,000	7,565,480						1,719,520						1,719,520
기본경비(방문보건팀)	3,054,000				3,054,000	2,347,670						706,330						706,330
기본경비(정신건강팀)	4,581,000				4,581,000	2,942,640						1,638,360						1,638,360
기본경비(모자보건팀)	5,364,000				5,364,000	3,759,960						1,604,040						1,604,040
기본경비(치매관리팀)	3,054,000				3,054,000	2,598,790						455,210						455,210
재무활동(보건소)	811,703,000				811,703,000	773,056,290						38,646,710						38,646,710
보전지출	811,703,000				811,703,000	773,056,290						38,646,710						38,646,710
보전지출	811,703,000				811,703,000	773,056,290						38,646,710						38,646,710

【일반회계】 【농업기술센터】

- 부서 성과

(단위:원)

정책목표	예산액	결산액	성과지표	측정산식	단위	성과지표 달성현황		
						목표	실적	달성율
농업정보 제공 및 교육, 벤치마킹 등으로 농업인 의식개혁 유도	7,862,492,000	7,060,902,580	경관보전직불제 면적 확대	사업미 및 지원면적	ha	2000	2077	104%
			농업인 복지 수혜인원 증대	수혜인원	명	10000	11919	119%
지역 농업인의 삶의 질을 향상시키고 수급불안품목 작목전환 및 농기자재 지원을 통한 수급안정 및 농가소득 증대	2,903,678,000	2,741,128,190	청년농업인 맞춤형 패키지 지원	지원 면적	ha	2	2	100%
			여성친화형 소형전기운반차	지원대수	대	30	29	96%
			고추비가림 재배시설 지원	지원동수	동	5	4	80%
			중소농 원예특용작물 생산기반 구축	지원동수	동	23	22	95%
			진도행복 팜하우스 프로젝트 지원	지원동수	동	12	11	91%
			원예시설 환경개선 지원	지원면적	ha	3.8	3.5	92%
			겨울우, 썩 피복자재 지원	지원금액	백만원	19.5	18	92%
			우리밀과 밭곡물 지원 면적	지원면적	ha	365	361	99%
			소득특화작목 육성 지원	지원면적	ha	88	87.12	99%
			대파 육묘상자 지원 면적	지원면적	ha	20700	20600	99%
전통주의 품질향상과 산업으로 육성함으로써 농업의 부가가치를 높여 농업인의 소득증대와 지역경제 활성화 도모			전통주 홍보물 제작지원	홍보물 제작완료	건	5	5	100%
관내 농산물을 이용하여 고부가가치 식품개발 및 상품화함으로써 농가소득 증대 가능성 식품 제조 기술을 확보함으로써 산업으로 발전시킬 수 있는 토대 마련			농산물 성분분석, 고부가가치 농산물 가공상품 개발	성분분석 횟수, 가공상품 개발 횟수	사업추진 결과	10개 업체/160회	10개 업체/240회	150%
농산물 가공 상품 개발, 시설 활용 등으로 농산물 가공활성화			농산물가공지원센터 운영 및 농식품 가공산업 지원	사업정산, 농산물 가공지원센터 운영실적	1식	6	6	100%
○ 전문기술 지도체계 확립으로 농업인 만족형 지도사업 전개	1,084,291,000	887,160,210	농촌 지도사업 추진 실적결과보고	홍보실적 등	건	100	90	90%
○여성농업인 육성 및 농촌자원 개발로 농촌 생활 활력 증진	180,700,000	174,620,130	농촌자원분야 산업재산권 확보노력	산업재산권 건수/사업 개소수*100	%	40	40	100%
			회원별 전문연구회 참여도	전문연구회 참여인원/생활개선회원*100	%	35	35	100%
○ 농업인 학습단체 육성 및 인적자원 양성을 통한 농업, 농촌 발전에 기여	495,417,000	489,754,080	농업인교육 참여도	농업인교육 수료인원/농업인교육 신청인원*100	%	60	60	100%
			전년대비 투입 예산	금년 투입예산/전년 투입예산*100	%	100	100	100%

【일반회계】 【농업기술센터】

정책목표	예산액	결산액	성과지표	측정산식	단위	성과지표 달성현황		
						목표	실적	달성율
○ 농기계임대사업 운영 ○ 농기계 구입 부담 경감 및 발농업 기계화를 제고	2,152,425,060	1,384,470,347	농기계 임대실적(명)	농기계 임대호수/목표가구*100%	%	120	120	100%
			농기계 교육참여인원(명)	교육인원/목표인원*100%	%	120	0	0%
○ 지역특화작목 실증 시험 및 소득 작목 육성, 개발	1,994,235,000	1,955,019,221	꽃묘 생산 공급	전년도 생산공급 결과 및 당해년도 소요량 파악	200(천본)	200,000본	200000	100%
			실증시험재배	실증시험재배 작목 수	12(작목)	15	0	0%
			친환경소득작목 연구	시험연구 작목 수	5(작목)	5	0	0%
○ 식량작물 기술보급 및 친환경 농업 기반 조성 ○ 농작물 병해충 예방 및 방제기술 보급	1,777,777,000	1,718,373,430	우량품종 재배 면적률	우량품종 식부면적/총재배면적*100	ha	120	115	95.8%
			병해충 방제 횟수	병해충 방제횟수/방제계획*100	회	100	0	0%
○친환경 원예작물 육성 및 신소득 작물 기술보급	1,486,650,000	1,437,381,244	원예작물 기술보급 및 신소득 작목 육성(ha)	원예작물 기술보급 면적+신소득작목 육성 면적	ha	80	76	95%
과학영농 기술보급으로 경영비 절감 및 농산물 안전성 확보	711,038,000	686,551,310	유용미생물 액비 공급량(KL)	유용미생물 공급량	KL	150	0	0%
			토양시비처방서 발급률	시비처방서발급건수/토양검정목표*100%	%	100	0	0%
			농산물 잔류농약 분석량	잔류농약 분석량	&	50	50	100%
○ 귀농 정책 강화를 위한 거버넌스 개편 ○ 귀농귀촌 정보 서비스 지원체계 개편 ○ 전문농업인력 양성을 위한 전문화 교육 확대			귀농인 교육참여 및 지원실적(명)	참여인원/목표인원*100%	%	600	600	100%
			귀농인 가구 유지실적(가구)	신규귀농인가구/목표인원*100%	%	60	0	0%

- 사업별 조서

(단위:원)

과목 (조직 - 사업)	예산액 ㉑	예산성립후 증감 ㉒			예산현액 ㉓=㉑+㉒	지출액 ㉔	다음연도 이월액				보조금 반납금 ㉕	집행잔액 ㉖=㉑-㉔-㉕-㉗-㉘					
		전년도이월액	이용	수입대체경비			계 ㉗	명시이월 ①	사고이월 ②	계속비이월 ③		계 ㉙=㉑+㉕ +㉖+㉗+㉘+㉚	보조금 정산잔액④		예산절감액⑤		계획변경등 집행사유미발생⑥
													예비비사용액	전용	변경	낙찰차액⑦	
농업기술센터	72,166,140,000	3,202,320,020 656,908,000			76,025,368,020	66,029,861,355	3,989,765,340	2,750,309,620	1,239,455,720		1,799,598,128	4,206,143,197	2,319,981,019		1,886,162,178		
농가 소득 안정	11,211,397,000	1,167,420,000			12,378,817,000	9,114,661,740	2,197,837,400	1,619,590,000	578,247,400		538,999,910	527,317,950	656,230,011		△128,912,061		
농업인 편의제공	4,126,992,000	1,167,420,000			5,294,412,000	2,818,873,090	2,197,837,400	1,619,590,000	578,247,400		13,083,390	264,618,120	225,260,111		39,358,009		
농촌신활력 플러스사업		1,167,420,000			1,167,420,000	401,250,000	578,247,400		578,247,400			187,922,600	187,922,600				
농가도우미 지원사업	8,620,000				8,620,000	4,309,760					539,280	3,770,960	3,770,960				

【일반회계】 【농업기술센터】

과목 ( 조직 - 사업 )	예산액 ㉑	예산성립후 증감㉒			예산현액 ㉓=㉑+㉒	지출액 ㉔	다음연도 이월액				보조금 반납금 ㉖	집행잔액 ㉗=㉕-㉒-㉔-㉖						
		전년도이월액	이용	수입대체경비			계 ㉘	명시이월 ①	사고이월 ②	계속비이월 ③		계 ㉙=㉔+㉕ +㉖+㉗+㉘+㉙	보조금 정산잔액④	예산결감액⑤	계획변경등 집행사유미발생⑥			
		예비비사용액	전용	변경									낙찰차액⑦	지출잔액⑧	예비비⑨			
농번기 마을 공동급식 지원	196,000,000				196,000,000	196,000,000												
농정신문 구독료 지원	15,600,000				15,600,000	15,600,000												
여성농업인 신문보급	7,700,000				7,700,000	7,700,000												
농촌관광 활성화 지원	19,029,000				19,029,000	18,348,800				445,680	234,520	234,520						
농촌관광주체 육성지원(농촌민박)	1,016,000				1,016,000	1,016,000												
농촌체험 휴양마을 교육지원	1,920,000				1,920,000	1,680,000				177,000	63,000	63,000						
효율적인 농지이용 관리	256,140,000				256,140,000	245,364,280					10,775,720	4,797,701					5,978,019	
농촌인력 지원센터 지원사업	80,000,000				80,000,000	80,000,000												
여성농업인 행복바우처 지원사업	672,400,000				672,400,000	672,400,000												
농업정책자금 이자차액 지원사업	164,667,000				164,667,000	138,015,240				7,995,430	18,656,330	18,656,330						
농업인 편의제공사업	13,000,000				13,000,000	12,998,000					2,000						2,000	
농업지원과(업무추진비)	5,700,000				5,700,000	5,521,000					179,000						179,000	
농업 시책업무 추진	3,000,000				3,000,000	2,999,600					400						400	
농어촌민박 소방안전시설 지원	14,000,000				14,000,000	259,000				3,926,000	9,815,000	9,815,000						
시니어 일자리허브센터 지원	60,000,000				60,000,000	26,801,410					33,198,590						33,198,590	
농촌신활력 플러스사업	2,566,200,000				2,566,200,000	946,610,000	1,619,590,000	1,619,590,000										
전남 새농민회 한마음대회 지원	30,000,000				30,000,000	30,000,000												
진도군 농업인 단체 행사지원	12,000,000				12,000,000	12,000,000												
농촌 경관 보전	2,456,834,000				2,456,834,000	1,909,685,840				429,487,720	117,660,440	286,325,770					△168,665,330	
경관보전직불제 시범지구 조성 지원사업	31,000,000				31,000,000	199,665,330					△168,665,330						△168,665,330	

【일반회계】 【농업기술센터】

과목 ( 조 직 - 사 업 )	예산액 ㉑	예산성립후 증감㉒			예산현액 ㉓=㉑+㉒	지출액 ㉔	다음연도 이월액				보조금 반납금 ㉖	집행잔액 ㉗=㉕-㉒-㉔-㉖				
		전년도이월액	이용	수입대체경비			계 ㉕	명시이월 ①	사고이월 ②	계속비이월 ③		계 ㉕=㉑+㉓ +㉖+㉗+㉘+㉙	보조금 정산잔액④	예산결감액⑤	계획변경등 집행사유미발생⑥	
		예비비사용액	전용	변경									낙찰차액⑦	지출잔액⑧	예비비⑨	
경관보전직불제	2,425,834,000				2,425,834,000	1,710,020,510					429,487,720	286,325,770	286,325,770			
농어촌진흥기금 용자사업	128,000,000				128,000,000	128,000,000										
농어촌진흥기금사업	128,000,000				128,000,000	128,000,000										
농촌 보육여건 개선사업	44,100,000				44,100,000	44,000,000						100,000			100,000	
농촌공동아이돌봄센터 시설비 지원	5,400,000				5,400,000	5,400,000										
농촌 공동 아이돌봄센터 지원	38,700,000				38,700,000	38,600,000						100,000			100,000	
농업관련 정책토론 워크숍	7,900,000				7,900,000	7,604,740						295,260			295,260	
선진농업 우수사례 벤치마킹	7,900,000				7,900,000	7,604,740						295,260			295,260	
농업인 삶의 질 향상	4,447,571,000				4,447,571,000	4,206,498,070					96,428,800	144,644,130	144,644,130			
농촌공동체회사 우수사업 지원사업	37,500,000				37,500,000	37,500,000										
사회적농업 활성화 지원사업	90,000,000				90,000,000	90,000,000										
농어민 공익수당 지원사업	3,964,200,000				3,964,200,000	3,964,200,000										
농업인 월급제 지원	68,181,000				68,181,000	68,180,070						930			930	
농사용(을) 전기요금 지원사업 1차	141,840,000				141,840,000	25,431,100					46,563,560	69,845,340	69,845,340			
농사용(을) 전기요금 지원사업 2차	145,850,000				145,850,000	21,186,900					49,865,240	74,797,860	74,797,860			
친환경농업 육성지원	29,939,920,000	210,000,000			30,149,920,000	27,298,128,980					935,930,538	1,915,860,482	886,244,432		1,029,616,050	
친환경농업 육성지원	6,549,682,000				6,549,682,000	5,556,634,370					228,346,750	764,700,880	128,579,700		636,121,180	
친환경단지 지력증진 벗짚환원 지원사업	400,000,000				400,000,000	154,833,430						245,166,570			245,166,570	
친환경농업 육성지원	19,300,000				19,300,000	18,140,000						1,160,000			1,160,000	
친환경농산물 생산장려금	489,816,000				489,816,000	489,815,590						410			410	

【일반회계】 【농업기술센터】

과목 ( 조직 - 사업 )	예산액 ㉑	예산성립후 증감㉒			예산현액 ㉓=㉑+㉒	지출액 ㉔	다음연도 이월액				보조금 반납금 ㉖	집행잔액 ㉗=㉕-㉒-㉔-㉖				
		전년도이월액	이용	수입대체경비			계 ㉘	명시이월 ①	사고이월 ②	계속비이월 ③		계 ㉙=㉔+㉕ +㉖+㉗+㉘+㉙	보조금 정산잔액④	예산결감액⑤	계획변경등 집행사유미발생⑥	
		예비비사용액	전용	변경												낙찰차액⑦
유기질비료 지원사업(전환사업)	1,712,704,000				1,712,704,000	1,353,919,800						358,784,200			358,784,200	
토양개량제 지원사업	892,843,000				892,843,000	846,334,220					33,363,350	13,145,430	13,145,430			
친환경 유기농업자재 지원사업	1,128,333,000				1,128,333,000	1,076,095,200					30,297,640	21,940,160	21,940,160			
친환경 포트육묘 이양기 지원사업	244,800,000				244,800,000	241,140,000					915,000	2,745,000	2,745,000			
친환경 생분해 멀칭필름 지원	50,000,000				50,000,000	44,890,100						5,109,900	5,109,900			
유기질비료 지원사업 업무추진 행정비	3,000,000				3,000,000	3,000,000										
벼 포트 육묘상자 지원	85,000,000				85,000,000	83,140,000						1,860,000			1,860,000	
임산부 친환경농산물 지원사업	8,064,000				8,064,000	8,064,000										
수도권향우 친환경농산물 지원사업	50,000,000				50,000,000	50,000,000										
친환경 종경제초기 지원사업(도비보조)	7,750,000				7,750,000	6,600,000					345,000	805,000	805,000			
친환경농업 정보지 보급 지원	20,520,000				20,520,000	20,520,000										
유기농 생태마을 활성화사업	4,400,000				4,400,000						880,000	3,520,000	3,520,000			
친환경 과수농가 해충방제기 지원사업	9,200,000				9,200,000	8,363,650					250,910	585,440	585,440			
비료 가격안정 지원사업	1,323,992,000				1,323,992,000	1,088,768,380					159,954,850	75,268,770	75,268,770			
친환경 이모작농가 유기질비료 지원사업	29,150,000				29,150,000							29,150,000			29,150,000	
친환경농업협회 조직 활성화 지원	20,050,000				20,050,000	20,050,000										
전남 친환경농산물 판촉활동 지원사업	42,960,000				42,960,000	42,960,000										
전라남도 유기농 명인 멘토링 지원사업	7,800,000				7,800,000						2,340,000	5,460,000	5,460,000			
친환경농업단지 조성	5,013,390,000	210,000,000			5,223,390,000	3,915,275,380					169,513,328	1,138,601,292	746,137,422		392,463,870	
친환경 과수채소 전문단지 조성(전환사업)		210,000,000			210,000,000	210,000,000										

【일반회계】 【농업기술센터】

과목 ( 조직 - 사업 )	예산액 ㉑	예산성립후 증감㉒			예산현액 ㉓=㉑+㉒	지출액 ㉔	다음연도 이월액				보조금 반납금 ㉖	집행잔액 ㉗=㉑-㉒-㉔-㉖				
		전년도이월액	이용	수입대체경비			계 ㉕	명시이월 ①	사고이월 ②	계속비이월 ③		계 ㉘=㉑+㉓ +㉖+㉗+㉘+㉙	보조금 정산잔액④	예산결감액⑤	계획변경등 집행사유미발생⑥	
		예비비사용액	전용	변경									낙찰차액⑦	지출잔액⑧	예비비⑨	
친환경농산물 인증비 지원사업	841,600,000				841,600,000	464,013,620					26,384,950	351,201,430	130,866,830		220,334,600	
친환경농업 홍보지원	3,000,000				3,000,000	3,000,000										
친환경농업단지 조성	3,381,800,000				3,381,800,000	2,709,608,790					120,322,620	551,888,590	481,290,490		70,578,100	
친환경 벼 집적화단지 인센티브 지원사업	80,000,000				80,000,000	54,314,140					7,705,758	17,980,102	17,980,102			
새끼 우렁이 공급지원	307,797,000				307,797,000	176,697,000					15,100,000	116,000,000	116,000,000			
친환경농산물 잔류농약검사 지원	123,200,000				123,200,000	107,702,640						15,497,360			15,497,360	
유기농가 농작물 재해보험 지원사업	266,993,000				266,993,000	180,944,190						86,048,810			86,048,810	
친환경농업단지 조직화 육성지원	4,000,000				4,000,000	3,995,000						5,000			5,000	
친환경농산물 인증비 지원사업 행정비	5,000,000				5,000,000	5,000,000										
직불제사업	18,376,848,000				18,376,848,000	17,826,219,230					538,070,460	12,558,310	11,527,310		1,031,000	
논 타작물 재배 지원사업	215,000,000				215,000,000	200,590,860					2,881,830	11,527,310	11,527,310			
친환경농업직불제	703,662,000				703,662,000	699,567,440					4,094,560					
유기농·무농약 지속직불제	202,895,000				202,895,000	202,895,000										
공익직불제 추진 행정비	71,370,000				71,370,000	68,195,090					2,643,910	531,000			531,000	
기본형 공익직불제	16,543,921,000				16,543,921,000	16,066,917,220					477,003,780					
친환경농업 직불제 업무추진 행정비	6,000,000				6,000,000	5,500,000						500,000			500,000	
전락작물직불제	634,000,000				634,000,000	582,553,620					51,446,380					
농산물 생산 및 판매지원	15,574,826,000	1,268,426,400			16,994,160,400	14,606,930,340	1,025,774,000	450,000,000	575,774,000			276,578,290	1,084,877,770	716,762,680		368,115,090
		150,908,000														
원예특작 생산	1,286,874,000				1,286,874,000	1,109,107,530	9,900,000		9,900,000			28,605,300	139,251,170		10,000	
원예작물 브랜드 육성 지원사업	5,000,000				5,000,000	4,990,000						10,000			10,000	



【일반회계】 【농업기술센터】

과목 ( 조직 - 사업 )	예산액 ㉑	예산성립후 증감㉒			예산현액 ㉓=㉑+㉒	지출액 ㉔	다음연도 이월액				보조금 반납금 ㉖	집행잔액 ㉗=㉓-㉔-㉕-㉖				
		전년도이월액	이용	수입대체경비			계 ㉘	명시이월 ㉙ ①	사고이월 ㉚ ②	계속비이월 ㉛ ③		계 ㉜=㉙+㉚+㉛+㉜ +㉝+㉞+㉟+㊱	보조금 정산잔액④	예산결감액⑤	계획변경등 집행사유미발생⑥	
		예비비사용액	전용	변경												낙찰차액⑦
고추비가림 재배시설 지원사업	74,250,000				74,250,000	70,000,720					1,633,380	2,615,900	2,615,900			
중소농 원예특용작물 생산기반 구축사업(전환사업)	135,000,000				135,000,000	102,221,940	9,900,000		9,900,000		5,719,520	17,158,540	17,158,540			
원예작물 연작장해 경감제 지원사업	14,930,000				14,930,000	11,957,220					892,830	2,079,950	2,079,950			
농산물 소형 저온저장고 지원사업	337,050,000				337,050,000	292,026,000					3,874,500	41,149,500	41,149,500			
농산물 중형 저온저장고 지원사업	35,000,000				35,000,000						10,500,000	24,500,000	24,500,000			
과수 생산기반 구축사업	13,400,000				13,400,000	10,000,000					1,020,000	2,380,000	2,380,000			
우리밀과 발곡물 재배 생산 지원사업	237,000,000				237,000,000	234,771,000						2,229,000	2,229,000			
겨울우, 썩 피복자재 지원사업	11,780,000				11,780,000	11,682,450						97,550	97,550			
구기자 수정별 지원사업	500,000				500,000	100,000						400,000	400,000			
원예작물 농업용수개발 지원사업	354,900,000				354,900,000	319,841,750						35,058,250	35,058,250			
배추 작목전환 지원사업	68,064,000				68,064,000	51,516,450					4,965,070	11,582,480	11,582,480			
원예작물 생산지원	1,028,933,000	360,000,000			1,388,933,000	933,402,850	360,000,000		360,000,000		3,398,890	92,131,260	92,131,260			
원예 생산기반 활력화사업(전환사업)		360,000,000			360,000,000		360,000,000		360,000,000							
원예특작행정 운영지원	7,000,000				7,000,000	5,994,100						1,005,900	1,005,900			
진도행복 팜하우스 프로젝트 지원사업	387,750,000				387,750,000	363,041,820						24,708,180	24,708,180			
초등돌봄교실 과일간식 지원사업	9,563,000				9,563,000	9,563,000										
원예시설 환경개선 지원사업	86,400,000				86,400,000	68,171,340						18,228,660	18,228,660			
시설하우스 관수장비 지원사업	12,000,000				12,000,000	5,657,500						6,342,500	6,342,500			
기후변화 대응 과수 생산시설 구축사업	77,409,000				77,409,000	71,737,720						5,671,280	5,671,280			
시설하우스 농업용수처리기 지원사업	8,400,000				8,400,000	7,827,090						572,910	572,910			

【일반회계】 【농업기술센터】

과목 ( 조직 - 사업 )	예산액 ㉑	예산성립후 증감㉒			예산현액 ㉓=㉑+㉒	지출액 ㉔	다음연도 이월액				보조금 반납금 ㉖	집행잔액 ㉗=㉑-㉒-㉔-㉖			
		전년도이월액	이용	수입대체경비			계 ㉕	명시이월 ㉑	사고이월 ㉒	계속비이월 ㉓		계 ㉘=㉑+㉒+ ㉓+㉔+㉕+㉖	보조금 정산잔액㉙	예산결감액㉚	계획변경등 집행사유미발생㉛
		예비비사용액	전용	변경									낙찰차액㉜	지출잔액㉝	예비비㉞
고추 세척작업장 시설장비 지원사업	120,000,000				120,000,000	118,352,890						1,647,110	1,647,110		
소득특화작목 육성 지원사업	88,300,000				88,300,000	80,635,320						7,664,680	7,664,680		
구기자 노동력 절감 지원사업	4,641,000				4,641,000	4,326,420						314,580	314,580		
잡곡류 단지화 조성 지원사업	32,500,000				32,500,000	32,365,610						134,390	134,390		
청년농업인 맞춤형 패키지 지원사업	30,000,000				30,000,000	28,069,150						1,910,850	1,910,850		
저탄소 농업활성화(바이오-차) 지원사업	80,040,000				80,040,000	67,164,800				3,218,800		9,656,400	9,656,400		
원예분야 재해예방시설 지원사업	4,200,000				4,200,000	4,170,300				8,910		20,790	20,790		
노동절감형 생분해성 덜칭농자재 지원사업	10,200,000				10,200,000	7,535,790				171,180		2,493,030	2,493,030		
농작업 편의의자 구입지원사업	10,530,000				10,530,000	10,530,000									
삼색키위 육성 지원사업	60,000,000				60,000,000	48,240,000						11,760,000	11,760,000		
노지채소 경쟁력 제고	1,371,148,000				1,371,148,000	1,214,933,830						156,214,170	156,135,170		79,000
겨울채소류 수급안정대책 추진	4,000,000				4,000,000	3,930,000						70,000		70,000	
소비자초청 행사 지원	5,000,000				5,000,000	3,931,000						1,069,000	1,060,000		9,000
울금산업 특구 지원	100,000,000				100,000,000	100,000,000									
채소가격안정제	500,000,000				500,000,000	445,123,000						54,877,000	54,877,000		
대파 품질향상을 위한 기계 정식용 포트 지원사업	34,980,000				34,980,000	32,868,000						2,112,000	2,112,000		
채소가격안정제 물류비 지원	287,168,000				287,168,000	286,954,930						213,070	213,070		
양배추 단지조성 지원사업	390,000,000				390,000,000	331,845,300						58,154,700	58,154,700		
겨울배추 부직포 지원사업	50,000,000				50,000,000	10,281,600						39,718,400	39,718,400		
식량작물 경쟁력 제고	4,351,216,000				4,493,724,000	3,467,705,390	655,874,000	450,000,000	205,874,000		73,032,700	297,111,910	104,721,990		
		142,508,000												192,389,920	

【일반회계】 【농업기술센터】

과목 ( 조직 - 사업 )	예산액 ㉑	예산성립후 증감㉒			예산현액 ㉓=㉑+㉒	지출액 ㉔	다음연도 이월액				보조금 반납금 ㉖	집행잔액 ㉗=㉓-㉔-㉕-㉖				
		전년도이월액	이용	수입대체경비			계 ㉘	명시이월 ①	사고이월 ②	계속비이월 ③		계 ㉙=㉔+㉕ +㉖+㉗+㉘+㉙	보조금 정산잔액④	예산결감액⑤	계획변경등 집행사유미발생⑥	
		예비비사용액	전용	변경									낙찰차액⑦	지출잔액⑧	예비비⑨	
다목적 소형농기계 지원	379,500,000				379,500,000	359,732,820						19,767,180			19,767,180	
이동식 다용도 작업대 지원	45,696,000				45,696,000	45,696,000										
농산물 생산비 절감 지원	745,000,000				745,000,000	736,738,000				1,500,000		6,762,000			6,762,000	
농업용 지게차 지원	108,000,000				108,000,000	108,000,000										
곡물건조기 지원	39,000,000				39,000,000	39,000,000										
여성친화형 다목적 소형전기차 지원	100,100,000				100,100,000	99,400,000					576,000	124,000			124,000	
곡물건조기 집진기 지원	92,160,000				92,160,000	90,720,000						1,440,000			1,440,000	
농축산물 덩프 운반장비 지원	28,800,000				28,800,000	10,342,000					4,614,500	13,843,500			13,843,500	
농작업 노동력 절감 기계장비지원사업	156,000,000				156,000,000	140,667,000						15,333,000			15,333,000	
농업용 다목적 공용 창고 지원사업	1,400,000,000				1,400,000,000	742,698,340	656,874,000	450,000,000	205,874,000			1,427,660			1,427,660	
농기계 비가림 시설	350,000,000				350,000,000	314,760,920						35,239,080			35,239,080	
생산비 절감 농업용 면세유 구입비 지원사업(2022 도비지원)	387,075,000				387,075,000	288,671,000						98,404,000			98,404,000	
라이스컨소시엄 운영지원 사업	80,000,000				80,000,000	80,000,000										
농업용 유류저장탱크(급유기) 지원사업	44,880,000				44,880,000	44,814,000					16,500	49,500			49,500	
벼 가공· 건조· 저장시설 기반구축 사업	300,000,000				300,000,000	279,068,310					6,279,500	14,652,190			14,652,190	
농업용 면세유 구입비 지원	95,005,000				237,513,000	87,397,000					60,046,200	90,069,800			90,069,800	
식량작물 생산지원	7,453,655,000	142,508,000			8,370,481,400	7,805,822,310						395,044,260	224,523,090			
		908,426,400											8,400,000			
농자재 유통마켓센터 구축 지원사업(전환사업)		908,426,400			908,426,400	805,155,980					68,846,950	34,423,470			34,423,470	
농작물 재해보험 지원사업	2,198,378,000				2,198,378,000	1,903,685,780					88,392,710	206,299,510			206,299,510	
농업인 안전보험 지원사업	190,281,000				190,281,000	168,759,660					6,450,420	15,070,920			15,070,920	

【일반회계】 【농업기술센터】

과목 ( 조 직 - 사 업 )	예산액 ㉑	예산성립후 증감㉒			예산현액 ㉓=㉑+㉒	지출액 ㉔	다음연도 이월액				보조금 반납금 ㉖	집행잔액 ㉗=㉑-㉔-㉕-㉖				
		전년도이월액	이용	수입대체경비			계 ㉕	명시이월 ㉑	사고이월 ㉒	계속비이월 ㉓		계 ㉗=㉑+㉒+ +㉔+㉕+㉖+㉗	보조금 정산잔액㉘	예산결감액㉙	계획변경등 집행사유미발생㉚	
		예비비사용액	전용	변경									낙찰차액㉛	지출잔액㉜	예비비㉝	
식량작물생산 기반조성 사업	20,342,000				20,342,000	19,399,000						943,000			943,000	
어르신 소농 소득안정지원	500,000,000				500,000,000	466,308,000						33,692,000			33,692,000	
튼백 포장재 지원	150,000,000				150,000,000	147,940,000						2,060,000			2,060,000	
영농안전장비 지원	67,730,000				67,730,000	67,449,040				28,100		252,860			252,860	
쌀 전업농 한국농업신문 보급지원	18,300,000				18,300,000	18,300,000										
벼 경영안정 대책비 지원	1,616,053,000				1,616,053,000	1,615,949,000				41,400		62,600			62,600	
개량물꼬 지원	10,530,000				10,530,000	9,756,000				193,500		580,500			580,500	
유해 야생동물 포획 지원사업	12,960,000				12,960,000	10,562,400				1,558,440		839,160	839,160			
논 타작물재배 장려금 지원사업	44,000,000				44,000,000	41,447,300						2,552,700			2,552,700	
농기계 종합보험 지원	76,500,000				76,500,000	70,587,450				1,780,610		4,131,940			4,131,940	
전업농신문 지원사업	7,632,000				7,632,000	7,632,000										
식량작물공동경영체 육성사업	477,000,000				477,000,000	477,000,000										
국산 밀 생산단지 교육·컨설팅 지원사업	54,000,000				54,000,000	54,000,000										
농산물 수매장려금 지급 지원사업	1,190,000,000				1,190,000,000	1,129,263,200						60,736,800			60,736,800	
가루쌀 생산단지 시설장비 지원사업	432,000,000				432,000,000	432,000,000										
가루쌀 생산단지 교육컨설팅 지원사업	36,000,000				36,000,000	36,000,000										
소규모 들녘경영체 지원사업	210,000,000				210,000,000	210,000,000										
기능성쌀단지 지원	71,250,000				71,250,000	48,578,500						22,671,500			22,671,500	
'23-24년 국산 밀 생산단지 교육컨설팅 지원	21,600,000				21,600,000	21,600,000										
농업재해 피해복구 지원	35,099,000				35,099,000	30,472,000				2,313,500		2,313,500	2,313,500			

【일반회계】 【농업기술센터】

과목 ( 조 직 - 사 업 )	예산액 ㉑	예산성립후 증감㉒			예산현액 ㉓=㉑+㉒	지출액 ㉔	다음연도 이월액				보조금 반납금 ㉕	집행잔액 ㉖=㉑-㉒-㉔-㉕			
		전년도이월액	이용	수입대체경비			계 ㉗	명시이월 ①	사고이월 ②	계속비이월 ③		계 ㉘=㉑+㉓ +㉔+㉕+㉖+㉗	보조금 정산잔액④	예산결감액⑤	계획변경등 집행사유미발생⑥
		예비비사용액	전용	변경									낙찰차액⑦	지출잔액⑧	예비비⑨
3-4월 이상저온 및 서리피해 복구지원	14,000,000	8,400,000			22,400,000	13,977,000					9,200	8,413,800		8,413,800	
정부관리양곡	77,000,000				77,000,000	70,005,430					1,926,570	5,068,000		5,068,000	
양정업무 추진	7,000,000				7,000,000	6,971,900					28,100				
양곡 포장재 제작비 사업	50,000,000				50,000,000	49,817,530					182,470				
공공비축미곡 톨백매입 기반구축 사업	20,000,000				20,000,000	13,216,000					1,716,000	5,068,000		5,068,000	
울금산업 특구 지원	6,000,000				6,000,000	5,953,000						47,000		47,000	
울금산업특구 홍보	6,000,000				6,000,000	5,953,000						47,000		47,000	
미래농업 육성	48,000,000				48,000,000	47,277,100						722,900	722,900		
미래농업 생산지원	48,000,000				48,000,000	47,277,100						722,900	722,900		
스마트팜 환경제어 시설장비 지원사업	48,000,000				48,000,000	47,277,100						722,900	722,900		
전통주 육성사업	57,739,000				57,739,000	56,550,880						1,188,120		1,188,120	
전통주 육성사업	57,739,000				57,739,000	56,550,880						1,188,120		1,188,120	
전통주 육성사업	39,000,000				39,000,000	38,981,000						19,000		19,000	
민속주(홍주)테마공원 운영	18,739,000				18,739,000	17,569,880						1,169,120		1,169,120	
농산물 연구 개발	116,804,000				116,804,000	116,422,230						381,770		381,770	
농산물 연구개발	116,804,000				116,804,000	116,422,230						381,770		381,770	
농산물 연구개발	79,000,000				79,000,000	78,830,190						169,810		169,810	
농산물 연구개발(인건비)	37,804,000				37,804,000	37,592,040						211,960		211,960	
농산물 가공산업 지원	519,892,000				519,892,000	448,821,350	47,250,000		47,250,000		15,000,000	8,820,650		8,820,650	
농산물 가공산업 지원	519,892,000				519,892,000	448,821,350	47,250,000		47,250,000		15,000,000	8,820,650		8,820,650	

【일반회계】 【농업기술센터】

과목 ( 조 직 - 사 업 )	예산액 ㉑	예산성립후 증감㉒			예산현액 ㉓=㉑+㉒	지출액 ㉔	다음연도 이월액				보조금 반납금 ㉕	집행잔액 ㉖=㉑-㉒-㉔-㉕			
		전년도이월액	이용	수입대체경비			계 ㉗	명시이월 ㉘ ①	사고이월 ㉙ ②	계속비이월 ㉚ ③		계 ㉛=㉘+㉙+ ㉚+㉜+㉝+㉞	보조금 정산잔액④	예산결감액⑤	계획변경등 집행사유미발생⑥
		예비비사용액	전용	변경									낙찰차액⑦	지출잔액⑧	예비비⑨
농산물 가공지원센터 창업지원	249,592,000				249,592,000	246,771,350						2,820,650		2,820,650	
농산물가공 시설 지원	50,000,000				50,000,000	50,000,000									
어르신 등 체험활동 꾸러미 지원사업	20,000,000				20,000,000	20,000,000									
김치 생산비 절감 설비 지원사업	157,500,000				157,500,000	110,250,000	47,250,000		47,250,000						
식품 제조업체 가동률 제고 지원	42,000,000				42,000,000	21,000,000				15,000,000		6,000,000		6,000,000	
유기농식품 인증비용 지원	800,000				800,000	800,000									
농촌 지도사업 전개 기반조성	1,357,822,000	192,080,000			1,549,902,000	1,244,947,190	280,719,620	280,719,620			6,287,300	17,947,890	4,854,360		13,093,530
농촌지도기반 조성	1,261,614,000	192,080,000			1,453,694,000	1,153,897,160	280,719,620	280,719,620			3,730,510	15,346,710	3,751,540		11,595,170
농촌지도기반조성	400,000,000	192,080,000			592,080,000	403,899,620	180,719,370	180,719,370			3,730,510	3,730,500	3,730,500		
농촌지도기반 조성(자체)	229,600,000				229,600,000	227,021,940						2,578,060		2,578,060	
농업기술센터 홈페이지 운영	4,260,000				4,260,000	4,260,000									
지역농업기술정보화지원(인 건비)	41,948,000				41,948,000	41,905,060						42,940	21,040		21,900
농촌지도기반조성(인건비)	61,989,000				61,989,000	61,265,600						723,400		723,400	
생활기술실습실 및 가공교육장 운영(인건비)	27,966,000				27,966,000	27,611,510						354,490		354,490	
농업인 상담소 운영(인건비)	29,740,000				29,740,000	29,646,450						93,550		93,550	
농업인 상담소 운영	500,000				500,000	500,000									
청년창업농장 조성(지방소멸대응기금)	253,611,000				253,611,000	153,610,750	100,000,250	100,000,250							
농촌지도기반 확대	212,000,000				212,000,000	204,176,230						7,823,770		7,823,770	
지도공무원 전문능력 향상	35,240,000				35,240,000	30,756,590					2,556,790	1,926,620	876,170		1,050,450
농업기술센터(업무추진비)	15,740,000				15,740,000	14,689,550						1,050,450		1,050,450	

【일반회계】 【농업기술센터】

과목 ( 조직 - 사업 )	예산액 ㉑	예산성립후 증감㉒			예산현액 ㉓=㉑+㉒	지출액 ㉔	다음연도 이월액				보조금 반납금 ㉕	집행잔액 ㉖=㉑-㉒-㉔-㉕			
		전년도이월액	이용	수입대체경비			계 ㉗	명시이월 ㉘ ①	사고이월 ㉙ ②	계속비이월 ㉚ ③		계 ㉛=㉘+㉙ +㉚+㉜+㉝+㉞	보조금 정산잔액④	예산결감액⑤	계획변경등 집행사유미발생⑥
		예비비사용액	전용	변경											
지도공무원 전문능력개발 활동 지원	1,000,000				1,000,000	806,140					145,400	48,460	48,460		
농촌진흥사업 활력화 지원	5,200,000				5,200,000	4,960,900					161,390	77,710	77,710		
농업산학협동 심의회 운영	1,300,000				1,300,000	1,300,000									
지도공무원 현장실습 교육	8,000,000				8,000,000	5,000,000					2,250,000	750,000	750,000		
지도공무원 전문연수 교육	4,000,000				4,000,000	4,000,000									
농업기술공보	12,850,000				12,850,000	12,402,090						447,910		447,910	
농업기술공보	12,850,000				12,850,000	12,402,090						447,910		447,910	
관상산림식물 보존 전시회 지원	4,618,000				4,618,000	4,618,000									
관상산림식물 보존전시회 지원	4,618,000				4,618,000	4,618,000									
국제 농업박람회 추진	43,500,000				43,500,000	43,273,350						226,650	226,650		
국제 농업박람회 추진	43,500,000				43,500,000	43,273,350						226,650	226,650		
농촌생활활력화	320,700,000				320,700,000	314,620,130					1,350	6,078,520	7,620	6,070,900	
농촌 생활환경 조성	80,000,000				80,000,000	80,000,000									
농촌 어르신 복지 실천 시범(전환사업)	50,000,000				50,000,000	50,000,000									
농업활동 안전사고 예방 생활화(전환사업)	30,000,000				30,000,000	30,000,000									
농촌 여성육성 및 식품가공	240,700,000				240,700,000	234,620,130					1,350	6,078,520	7,620	6,070,900	
농촌여성 정보지 구독	20,400,000				20,400,000	20,391,030					1,350	7,620	7,620		
여성농업인 학습단체 육성	1,500,000				1,500,000	1,500,000									
여성농업인 학습단체 육성(자체)	18,100,000				18,100,000	17,827,230						272,770		272,770	
농산물 가공교육장	47,500,000				47,500,000	46,263,540						1,236,460		1,236,460	





【일반회계】 【농업기술센터】

과목 ( 조직 - 사업 )	예산액 ㉑	예산성립후 증감㉒			예산현액 ㉓=㉑+㉒	지출액 ㉔	다음연도 이월액				보조금 반납금 ㉖	집행잔액 ㉗=㉓-㉔-㉕-㉖				
		전년도이월액	이용	수입대체경비			계 ㉕	명시이월 ㉙	사고이월 ㉚	계속비이월 ㉛		계 ㉘=㉔+㉕ +㉖+㉗+㉘+㉙	보조금 정산잔액④	예산결감액⑤	계획변경등 집행사유미발생⑥	
		예비비사용액	전용	변경									낙찰차액⑦	지출잔액⑧	예비비⑨	
청년농업인 육성	3,728,000				3,728,000	3,162,460						565,540			565,540	
청년농업인 영농정착 지원사업	220,972,000				220,972,000	217,597,210				1,687,400		1,687,390	1,687,390			
청년농업인 경쟁력 제고사업	45,000,000				45,000,000	45,000,000										
경영실습임대농장 시설장비 보완지원		30,000,000			30,000,000	29,755,000				73,500		171,500	171,500			
청년 창업농장 조성	17,500,000				17,500,000	16,642,500				185,180		672,320	672,320			
청년농업인 연구동아리 지원	2,500,000				2,500,000	2,500,000										
청년농업인 농지확보 지원	7,200,000				7,200,000	1,200,000				1,500,000		4,500,000	4,500,000			
농촌 청년사업가 양성사업	40,000,000				40,000,000	40,000,000										
청년 4-H회원 우수과제 창업농 육성사업	45,000,000				45,000,000	45,000,000										
농업인 전문기술 교육	221,759,000				221,759,000	219,454,990				1,652,590		651,420	651,330		90	
농업인 대학 운영	19,000,000				19,000,000	19,000,000										
품목 농업인 연구회 육성	4,000,000				4,000,000	3,698,580				150,710		150,710	150,710			
새해농업인 실용교육 운영	16,000,000				16,000,000	16,000,000										
농업기술교육 운영	102,759,000				102,759,000	102,758,910						90			90	
영농정착기술 교육	6,000,000				6,000,000	6,000,000										
작목별 농업인 연구회 육성	4,000,000				4,000,000	4,000,000										
지역특화품목 신기술 실용화 현장 컨설팅	10,000,000				10,000,000	10,000,000										
신규농업인 현장실습 지원사업	60,000,000				60,000,000	57,997,500				1,501,880		500,620	500,620			
작지만 강한 농업경영체 강소농 육성지원	54,226,000				54,226,000	54,199,650						26,350	26,350			
선도농가경영 육성(강소농)(인건비)	27,426,000				27,426,000	27,399,650						26,350	26,350			

【일반회계】 【농업기술센터】

과목 ( 조 직 - 사 업 )	예산액 ㉑	예산성립후 증감㉒			예산현액 ㉓=㉑+㉒	지출액 ㉔	다음연도 이월액				보조금 반납금 ㉕	집행잔액 ㉖=㉑-㉔-㉕-㉗						
		전년도이월액	이용	수입대체경비			계 ㉗	명사이월 ㉘ ①	사고이월 ㉙ ②	계속비이월 ㉚ ③		계 ㉛=㉘+㉙+㉚+㉜	보조금 정산잔액④	예산결감액⑤	계획변경등 집행사유미발생⑥			
		예비비사용액	전용	변경									낙찰차액⑦	지출잔액⑧	예비비⑨			
선도농가경영 육성(강소농)	19,500,000				19,500,000	19,500,000												
강소농 사업관리 및 평가지원	7,300,000				7,300,000	7,300,000												
농업기계 사업	2,108,820,000	43,605,060			2,152,425,060	1,384,470,347	400,000,000	400,000,000			1,070,890	366,883,823	13,036,950		353,846,873			
농기계 임대사업 및 순회 교육	2,108,820,000	43,605,060			2,152,425,060	1,384,470,347	400,000,000	400,000,000			1,070,890	366,883,823	13,036,950		353,846,873			
본소 농기계 임대사업	979,080,000	43,605,060			1,022,685,060	675,477,587						347,207,473			347,207,473			
서부 농기계 임대사업소	74,400,000				74,400,000	73,423,130						976,870			976,870			
조도 농기계임대사업소	133,600,000				133,600,000	127,956,670						5,643,330			5,643,330			
농촌청년 일자리지원(보조)	245,000,000				245,000,000	232,704,450						12,295,550	12,295,550					
농기계 순회수리 교육	35,540,000				35,540,000	35,520,800						19,200			19,200			
농업기계 현장실무 교육	10,200,000				10,200,000	10,200,000												
주산지 일관 기계화 보급	400,000,000				400,000,000		400,000,000	400,000,000										
노후농기계 대체지원	200,000,000				200,000,000	199,687,710					187,390	124,900	124,900					
교육용 농업기계지원	31,000,000				31,000,000	29,500,000					883,500	616,500	616,500					
농업기술개발	1,958,035,000	125,650,000			2,083,685,000	2,043,954,031					291,380	39,439,589	291,370		39,148,219			
국토공원화 사업	366,766,000				366,766,000	361,365,840						5,400,160			5,400,160			
전 국토공원화사업(인건비)	35,123,000				35,123,000	34,935,180						187,820			187,820			
전국토 공원화 사업	318,924,000				318,924,000	313,711,820						5,212,180			5,212,180			
시가지 꽃 육묘사업	12,719,000				12,719,000	12,718,840						160			160			
특화작목 실증시험 재배	196,133,000				196,133,000	189,270,330						6,862,670			6,862,670			
과학영농 실증시험포 운영(인건비)	126,053,000				126,053,000	123,439,390						2,613,610			2,613,610			

【일반회계】 【농업기술센터】

과목 ( 조직 - 사업 )	예산액 ㉑	예산성립후 증감 ㉒			예산현액 ㉓=㉑+㉒	지출액 ㉔	다음연도 이월액				보조금 반납금 ㉖	집행잔액 ㉗=㉓-㉔-㉕-㉖-㉘			
		전년도이월액	이용	수입대체경비			계 ㉙	명시이월 ①	사고이월 ②	계속비이월 ③		계 ㉚=㉑+㉓ +㉔+㉕+㉖+㉗	보조금 정산잔액④	예산결감액⑤	계획변경등 집행사유미발생⑥
		예비비사용액	전용	변경									낙찰차액⑦	지출잔액⑧	예비비⑨
과학영농 실증시험포 운영	70,080,000				70,080,000	65,830,940						4,249,060		4,249,060	
시험연구사업	9,000,000				9,000,000	8,771,000						229,000		229,000	
특화작목 연구실 운영	9,000,000				9,000,000	8,771,000						229,000		229,000	
과학영농 시설 운영	96,066,000	125,650,000			221,716,000	216,600,220				291,380		4,824,400	291,370	4,533,030	
조직배양실 운영	40,466,000				40,466,000	40,148,420						317,580		317,580	
조직배양실 운영(보조)	18,000,000				18,000,000	17,932,440				33,780		33,780	33,780		
과학영농 시설운영	26,000,000	36,200,000			62,200,000	58,046,450						4,153,550		4,153,550	
스마트팜 현장지원센터 운영	11,600,000				11,600,000	11,538,100						61,900		61,900	
과학영농 실증 시범포 운영		89,450,000			89,450,000	88,934,810				257,600		257,590	257,590		
자생식물 상설전시장 운영	1,290,070,000				1,290,070,000	1,267,946,641						22,123,359		22,123,359	
아리랑식물원 운영 및 국화전시회 추진(인건비)	264,364,000				264,364,000	264,036,750						327,250		327,250	
아리랑식물원 운영 및 국화전시회 추진	1,025,706,000				1,025,706,000	1,003,909,891						21,796,109		21,796,109	
식량작물 기술보급	1,670,107,000	357,500,000			2,027,607,000	1,949,278,430				6,454,000		71,874,570	15,236,000	56,638,570	
고품질 식량작물 생산 기술보급	577,506,000				577,506,000	573,713,790				214,500		3,577,710	1,500,500	2,077,210	
식량작물 시범사업	52,416,000				52,416,000	51,014,790						1,401,210		1,401,210	
벼 보급종 차액지원	34,500,000				34,500,000	32,970,000				159,000		1,371,000	1,371,000		
진도 명품 브랜드쌀 생산단지 육성	170,000,000				170,000,000	170,000,000									
보급종 차액지원사업(자체)	760,000				760,000	84,000						676,000		676,000	
저탄소 식량작물 재배기술 현장 확산 모델 시범	172,000,000				172,000,000	172,000,000									
기상재해 대응 병해 방제지원	64,830,000				64,830,000	64,645,000				55,500		129,500	129,500		



【일반회계】 【농업기술센터】

과목 ( 조직 - 사업 )	예산액 ㉑	예산성립후 증감㉒			예산현액 ㉓=㉑+㉒	지출액 ㉔	다음연도 이월액				보조금 반납금 ㉖	집행잔액 ㉗=㉕-㉒-㉔-㉖						
		전년도이월액	이용	수입대체경비			계 ㉘	명시이월 ㉙ ①	사고이월 ㉚ ②	계속비이월 ㉛ ③		계 ㉜=㉙+㉚+㉛+㉞ +㉟+㊱+㊲+㊳	보조금 정산잔액④	예산결감액⑤	계획변경등 집행사유미발생⑥			
		예비비사용액	전용	변경									낙찰차액⑦	지출잔액⑧	예비비⑨			
고품질 샤인머스켓 규모화 단지조성	52,500,000				52,500,000	52,500,000												
명품 미니단호박 특화단지 육성 지원	105,000,000				105,000,000	102,337,000						2,663,000						2,663,000
기능성작목 특화단지 조성	28,000,000				28,000,000	28,000,000												
원예작물 신기술보급사업 지원	1,210,000,000				1,210,000,000	1,171,289,844	9,661,260			9,661,260	12,024,440	17,024,456	17,024,456					
우리품종 확산기술 시범사업	40,000,000				40,000,000	39,536,364					231,810	231,826	231,826					
단동하우스 보급형 스마트팜 단지조성	30,000,000				30,000,000	15,000,000					5,000,000	10,000,000	10,000,000					
고품질 아열대 과수 재배단지 육성(전환)(전환사업)	480,000,000				480,000,000	466,414,740					6,792,630	6,792,630	6,792,630					
양념채소류 생력기계화 확대 시범	70,000,000				70,000,000	60,338,740	9,661,260			9,661,260								
노지채소 스마트 관수장치 신기술 시범(전환사업)	10,000,000				10,000,000	10,000,000												
기후변화 선제적 대응을 위한 아열대 과수 도입 시범	100,000,000				100,000,000	100,000,000												
이상기상 대응 원예작물 안전 생산 기술 시범	100,000,000				100,000,000	100,000,000												
시설원예작물 바이러스 종합예방 기술 시범	40,000,000				40,000,000	40,000,000												
노지고추 실속형 자동관수 시스템 시범	40,000,000				40,000,000	40,000,000												
지역특화소득작목 신기술선도단지 조성	300,000,000				300,000,000	300,000,000												
노지채소 안정생산 체계 구축	320,000,000	148,500,000			468,500,000	399,231,000						69,269,000						69,269,000
배추뿌리혹병 억제비 지원(자체)	320,000,000				320,000,000	313,596,000						6,404,000						6,404,000
대파혹색 씌움병 방제지원(예비비)		148,500,000			148,500,000	85,635,000						62,865,000						62,865,000
과학영농 기술보급	861,038,000	165,138,560			1,026,176,560	973,166,810	28,523,060			28,523,060	1,861,360	22,625,330	1,861,350					20,763,980
과학영농 현장 기술 지원	861,038,000	165,138,560			1,026,176,560	973,166,810	28,523,060			28,523,060	1,861,360	22,625,330	1,861,350					20,763,980
종합검정실 운영	66,596,000				66,596,000	61,103,770						5,492,230						5,492,230

【일반회계】 【농업기술센터】

과목 ( 조 직 - 사 업 )	예산액 ㉑	예산성립후 증감㉒			예산현액 ㉓=㉑+㉒	지출액 ㉔	다음연도 이월액				보조금 반납금 ㉖	집행잔액 ㉗=㉕-㉖-㉘-㉙-㉚				
		전년도이월액	이용	수입대체경비			계 ㉕	명시이월 ①	사고이월 ②	계속비이월 ③		계 ㉕=㉑+㉒+ ㉓+㉔+㉕+㉖	보조금 정산잔액④	예산결감액⑤	계획변경등 집행사유미발생⑥	
		예비비사용액	전용	변경									낙찰차액⑦	지출잔액⑧	예비비⑨	
퇴비부속도 측정	45,627,000				45,627,000	45,625,520						1,480			1,480	
쌀 품질관리실 운영	22,000,000				22,000,000	22,000,000										
쌀 품질관리실 운영(인건비)	28,766,000				28,766,000	28,714,920						51,080			51,080	
안전분석실 운영	141,200,000				141,200,000	141,157,360						42,640			42,640	
안전분석실 운영(인건비)	28,766,000				28,766,000	28,766,000										
미생물 배양실 운영(인건비)	32,780,000				32,780,000	32,535,370						244,630			244,630	
미생물배양실 운영	227,072,000				227,072,000	212,140,080						14,931,920			14,931,920	
종합검정실운영(농업토양관 리)	32,000,000				32,000,000	28,289,190					1,855,410	1,855,400	1,855,400			
가축분뇨 부속도 측정	9,600,000				9,600,000	9,588,100					5,950	5,950	5,950			
친환경재배 우수농가 농자재 지원	70,000,000				70,000,000	70,000,000										
쌀소득보전등 직접지불제 도양검사	6,631,000				6,631,000	6,631,000										
농산물 안전분석실 설치사업		165,138,560			165,138,560	165,138,560										
종합검정실 노후 분석장비 교체(전환사업)	150,000,000				150,000,000	121,476,940	28,523,060		28,523,060							
행정운영경비(농업기술센터)	746,099,000				746,099,000	709,724,353						36,374,647			36,374,647	
인력운영비	281,827,000				281,827,000	258,940,930						22,886,070			22,886,070	
인력운영비	278,947,000				278,947,000	256,439,080						22,507,920			22,507,920	
인력운영비(공무직근로자)	2,880,000				2,880,000	2,501,850						378,150			378,150	
기본경비	464,272,000				464,272,000	450,783,423						13,488,577			13,488,577	
기본경비(농업지원과)	27,660,000				27,660,000	26,803,030						856,970			856,970	
기본경비(농정기획팀)	8,595,000				8,595,000	8,572,400						22,600			22,600	

【일반회계】 【농업기술센터】

과목 ( 조직 - 사업 )	예산액 ㉑	예산성립후 증감㉒			예산현액 ㉓=㉑+㉒	지출액 ㉔	다음연도 이월액				보조금 반납금 ㉕	집행잔액 ㉖=㉑-㉒-㉔-㉕				
		전년도이월액	이용	수입대체경비			계 ㉗	명시이월 ①	사고이월 ②	계속비이월 ③		계 ㉘=㉑+㉓ +㉖+㉗+㉘+㉙	보조금 정산잔액④	예산절감액⑤	계획변경등 집행사유미발생⑥	
		예비비사용액	전용	변경									낙찰차액⑦	지출잔액⑧	예비비⑨	
기본경비(친환경농업팀)	13,302,000				13,302,000	9,204,670						4,097,330			4,097,330	
기본경비(미래농업팀)	7,068,000				7,068,000	6,825,740						242,260			242,260	
기본경비(원예특작팀)	5,157,000				5,157,000	3,073,300						2,083,700			2,083,700	
기본경비(농산물가공팀)	5,157,000				5,157,000	5,101,260						55,740			55,740	
기본경비(농업기술센터)	331,593,000				331,593,000	326,375,228						5,217,772			5,217,772	
기본경비(지도기획팀)	7,290,000				7,290,000	7,285,850						4,150			4,150	
기본경비(농촌자원팀)	6,756,000				6,756,000	6,731,610						24,390			24,390	
기본경비(농업교육팀)	4,572,000				4,572,000	4,554,670						17,330			17,330	
기본경비(농기계임대팀)	11,716,000				11,716,000	11,380,353						335,647			335,647	
기본경비(연구개발팀)	11,520,000				11,520,000	11,520,000										
기본경비(식량작물팀)	6,552,000				6,552,000	6,326,472						225,528			225,528	
기본경비(원예작물팀)	7,695,000				7,695,000	7,673,370						21,630			21,630	
기본경비(과학영농팀)	9,639,000				9,639,000	9,355,470						283,530			283,530	
재무활동(농업기술센터)	2,018,632,000				2,018,632,000	2,018,578,210						53,790			53,790	
보전지출	1,518,632,000				1,518,632,000	1,518,578,210						53,790			53,790	
보전지출	1,518,632,000				1,518,632,000	1,518,578,210						53,790			53,790	
내부거래지출(주민소득지원 기금특별회계)	500,000,000				500,000,000	500,000,000										
내부거래지출(기금회계 전출금)	500,000,000				500,000,000	500,000,000										
유통체제지원으로 지역경제 활성화	929,057,000				929,057,000	923,806,770						5,250,230			5,250,230	
농수산물 가격안정화	929,057,000				929,057,000	923,806,770						5,250,230			5,250,230	

【일반회계】 【농업기술센터】

과목 ( 조 직 - 사 업 )	예산액 ㉑	예산성립후 증감㉒			예산현액 ㉓=㉑+㉒	지출액 ㉔	다음연도 이월액				보조금 반납금 ㉖	집행잔액 ㉗=㉔-㉕-㉖-㉘-㉙						
		전년도이월액	이용	수입대체경비			계 ㉕	명시이월 ①	사고이월 ②	계속비이월 ③		계 ㉘=㉔+㉕ +㉖+㉗+㉘+㉙	보조금 정산잔액④	예산결감액⑤	계획변경등 집행사유미발생⑥			
		예비비사용액	전용	변경									낙찰차액⑦	지출잔액⑧	예비비⑨			
농산물 가격안정지원	929,057,000				929,057,000	923,806,770					5,250,230						5,250,230	



【일반회계】 【농수산물유통사업단】

- 부서 성과

(단위:원)

정책목표	예산액	결산액	성과지표	측정산식	단위	성과지표 달성현황		
						목표	실적	달성율
진도 청정 수산물 대외 인지도 강화	443,000,000	418,401,120	수산물 판매 지원(집행실적)	수산물 판매 활성화를 위한 집행실적	백만원	520	511	98%
농수산물 브랜드화로 경쟁력 제고	703,328,000	654,173,900	예산집행실적	농수특산물 마케팅 지원	백만원	700	654	93%
진도아리랑 청정 농수산물 홍보 강화를 위한 온·오프라인 분야 판촉 및 직거래행사 지원	497,653,000	460,758,370	농수특산물 판로지원	진도 우수 농수특산물 판로확보 지원실적	회	80	80	100%
농수산물 판매촉진을 위한 유통체계 강화	900,240,000	877,713,870	농수산물 판매촉진을 위한 유통체계 강화	농수산물 판매촉진을 위한 유통체계 강화 지원 개소	개소	400	430	107%
홍보매체를 통한 농수산물의 안정적 판매, 농어가 경제 활성화	248,505,000	238,063,520	예산 집행 실적	운송수단 활용 광고 추진 실적	백만원	250	224	90%

- 사업별 조서

(단위:원)

과목 (조직-사업)	예산액 ㉑	예산성립후 증감㉒			예산현액 ㉓=㉑+㉒	지출액 ㉔	다음연도 이월액				보조금 반납금 ㉕	집행잔액 ㉖=㉑-㉔-㉕-㉗					
		전년도이월액	이용	수입대체경비			계 ㉗	명시이월 ①	사고이월 ②	계속비이월 ③		계 ㉘=㉑+㉕ +㉖+㉗+㉘+㉙	보조금 정산잔액④	예산절감액⑤	계획변경등 집행사유미발생⑥		
		예비비사용액	전용	변경												낙찰차액⑦	지출잔액⑧
농수산물유통사업단	4,619,378,000	55,000,000			4,674,378,000	4,041,879,088	100,000,000	100,000,000			132,889,682	399,609,230	313,636,713				
어촌 소득 안정	744,500,000				744,500,000	643,732,315					38,270,712	62,496,973	62,496,973				
수산가공지원	473,000,000				473,000,000	443,401,120					8,356,220	21,242,660	21,242,660				
수산물 소포장재 등 지원사업	69,000,000				69,000,000	59,582,930					2,825,100	6,591,970	6,591,970				
마른김 협회 포장재 지원사업	150,000,000				150,000,000	150,000,000											
수산물 택배비 지원	25,000,000				25,000,000	20,136,190					1,945,520	2,918,290	2,918,290				
김 수출 물류비 지원사업	30,000,000				30,000,000	25,000,000					1,500,000	3,500,000	3,500,000				
전북 유통상자 단일화 보급 지원사업	199,000,000				199,000,000	188,682,000					2,085,600	8,232,400	8,232,400				
수산물 판매 활성화	271,500,000				271,500,000	200,331,195					29,914,492	41,254,313	41,254,313				
수산물 판로개척 지원	64,000,000				64,000,000	42,831,195					9,914,492	11,254,313	11,254,313				
대형유통업체 수산물 입점 지원	47,500,000				47,500,000	47,500,000											
당일 위판 수산물 집 앞 배송 지원사업	50,000,000				50,000,000						20,000,000	30,000,000	30,000,000				

【일반회계】 【농수산유통사업단】

과목 ( 조 직 - 사 업 )	예산액 ㉑	예산성립후 증감㉒			예산현액 ㉓=㉑+㉒	지출액 ㉔	다음연도 이월액				보조금 반납금 ㉖	집행잔액 ㉗=㉕-㉒-㉔-㉖						
		전년도이월액	이용	수입대체경비			계 ㉘	명시이월 ①	사고이월 ②	계속비이월 ③		계 ㉙=㉔+㉕ +⑥+⑦+⑧+⑨	보조금 정산잔액④	예산결감액⑤	계획변경등 집행사유미발생⑥			
		예비비사용액	전용	변경									낙찰차액⑦	지출잔액⑧	예비비⑨			
수산물 유통 네트워크 판매망 구축 지원사업	80,000,000				80,000,000	80,000,000												
수산식품 수출 통합 마케팅 지원사업	30,000,000				30,000,000	30,000,000												
마케팅지원으로 지역경제 활성화	1,261,845,000				1,261,845,000	895,595,550	100,000,000	100,000,000			75,538,382	190,711,068	190,321,878		389,190			
농수특산물 마케팅 지원	1,158,395,000				1,158,395,000	892,745,550					75,298,382	190,351,068	189,961,878		389,190			
국가인증 농식품 지원	29,110,000				29,110,000	27,480,600					976,560	652,840	652,840					
GAP 인증 신청 수수료 지원사업	11,600,000				11,600,000	11,557,840						42,160	42,160					
농산물 수출 물류비 지원사업	76,667,000				76,667,000	178,320					22,946,522	53,542,158	53,542,158					
농산물 수출물류비 대체사업	200,000,000				200,000,000	121,913,400					23,425,980	54,660,620	54,660,620					
도지사품질인증 지원	21,300,000				21,300,000	338,800					6,604,800	14,356,400	14,356,400					
다목적 농산물 유통시설 건립	5,000,000				5,000,000	4,610,810						389,190			389,190			
국산김치 식자재 지원	32,500,000				32,500,000	972,100					9,458,370	22,069,530	22,069,530					
학교급식 친환경농산물 식재료 지원사업	434,218,000				434,218,000	386,693,300					11,886,150	35,638,550	35,638,550					
학교급식 식재료 지원	60,000,000				60,000,000	51,693,570						8,306,430	8,306,430					
학교급식 식재료 안전관리 지원	16,000,000				16,000,000	15,306,810						693,190	693,190					
도-시군 협업 농수축산물 판촉 기획전 지원사업	32,000,000				32,000,000	32,000,000												
동네단위 유통채널 구축 지원사업	240,000,000				240,000,000	240,000,000												
지역단위 푸드플랜 구축지원	100,000,000				100,000,000		100,000,000	100,000,000										
지역단위 푸드플랜 구축 지원사업	100,000,000				100,000,000		100,000,000	100,000,000										
GAP인증농가 농약안전보관함 지원	3,450,000				3,450,000	2,850,000					240,000	360,000	360,000					
GAP인증농가 농약안전보관함 지원사업	3,450,000				3,450,000	2,850,000					240,000	360,000	360,000					

【일반회계】 【농수산유통사업단】

과목 ( 조 직 - 사 업 )	예산액 ㉑	예산성립후 증감㉒			예산현액 ㉓=㉑+㉒	지출액 ㉔	다음연도 이월액				보조금 반납금 ㉕	집행잔액 ㉖=㉓-㉔-㉕-㉗-㉘				
		전년도이월액	이용	수입대체경비			계 ㉗	명시이월 ①	사고이월 ②	계속비이월 ③		계 ㉘=㉔+㉕ +㉖+㉗+㉘+㉙	보조금 정산잔액④	예산결감액⑤	계획변경등 집행사유미발생⑥	
		예비비사용액	전용	변경									낙찰차액⑦	지출잔액⑧	예비비⑨	
유통체제지원으로 지역경제 활성화	1,316,710,000	55,000,000			1,371,710,000	1,248,175,100					19,080,588	104,454,312	44,177,292		60,277,020	
농특산물 판로확보 지원	1,072,883,000	55,000,000			1,127,883,000	1,004,348,100					19,080,588	104,454,312	44,177,292		60,277,020	
저온 수송차량 지원사업		55,000,000			55,000,000						16,500,000	38,500,000	38,500,000			
TV홍쇼핑 등 지원	24,000,000				24,000,000	24,000,000										
온라인 판매확대 지원사업	38,400,000				38,400,000	30,142,120					2,580,588	5,677,292	5,677,292			
농수 특산물 판촉을 위한 지원	498,600,000				498,600,000	475,217,610						23,382,390		23,382,390		
진도명품관 운영지원	111,360,000				111,360,000	92,385,910						18,974,090		18,974,090		
진도아리랑물 운영지원	338,293,000				338,293,000	320,372,460						17,920,540		17,920,540		
해외 상설판매장 활용 판촉행사 지원사업	30,000,000				30,000,000	30,000,000										
전남쌀 소포장지 제작비 지원사업	3,060,000				3,060,000	3,060,000										
식품박람회 참가 지원사업	5,170,000				5,170,000	5,170,000										
지역방송사 활용 농축수산물 판촉 지원	24,000,000				24,000,000	24,000,000										
농특산물 판로확보 지원	243,827,000				243,827,000	243,827,000										
공동선별비 지원사업	243,827,000				243,827,000	243,827,000										
투자마케팅 활성화	950,240,000				950,240,000	927,713,870						22,526,130	16,640,570		5,885,560	
농수산 마케팅 활성화 지원	950,240,000				950,240,000	927,713,870						22,526,130	16,640,570		5,885,560	
전남 브랜드 홍보용 시식 미 제작 지원	12,000,000				12,000,000	12,000,000										
전남 쌀 평생고객 확보 택배비 지원	22,740,000				22,740,000	22,740,000										
마케팅 활성화	865,500,000				865,500,000	842,973,870						22,526,130	16,640,570		5,885,560	
한국여성경제인 경영 연수 추진	50,000,000				50,000,000	50,000,000										

【일반회계】 【농수산물유통사업단】

과목 ( 조직 - 사업 )	예산액 ㉑	예산성립후 증감㉒			예산현액 ㉓=㉑+㉒	지출액 ㉔	다음연도 이월액				보조금 반납금 ㉖	집행잔액 ㉗=㉓-㉔-㉕-㉖			
		전년도이월액	이용	수입대체경비			계 ㉘	명시이월 ①	사고이월 ②	계속비이월 ③		계 ㉙=㉔+㉕ +㉖+㉗+㉘+㉙	보조금 정산잔액④	예산결감액⑤	계획변경등 집행사유미발생⑥
		예비비사용액	전용	변경									낙찰차액⑦	지출잔액⑧	예비비⑨
농수특산물 마케팅 홍보	248,505,000				248,505,000	238,063,520						10,441,480		10,441,480	
광고매체를 이용한 홍보	248,505,000				248,505,000	238,063,520						10,441,480		10,441,480	
진도아리랑 농수특산물 홍보	248,505,000				248,505,000	238,063,520						10,441,480		10,441,480	
행정운영경비	49,196,000				49,196,000	40,224,603						8,971,397		8,971,397	
농수산물유통 지원	3,000,000				3,000,000	3,000,000									
농수산물유통사업단(업무추진 비)	3,000,000				3,000,000	3,000,000									
인력운영비	19,664,000				19,664,000	14,687,370						4,976,630		4,976,630	
인력운영비	19,664,000				19,664,000	14,687,370						4,976,630		4,976,630	
기본경비	26,532,000				26,532,000	22,537,233						3,994,767		3,994,767	
기본경비(농수산물유통사업단 )	10,920,000				10,920,000	7,092,750						3,827,250		3,827,250	
기본경비(농수산물유통팀)	7,860,000				7,860,000	7,737,580						122,420		122,420	
기본경비(온라인판매지원팀 )	6,432,000				6,432,000	6,386,903						45,097		45,097	
공무직 근로자 관외 출장여비	1,320,000				1,320,000	1,320,000									
재무활동(농수산물유통사업단)	48,382,000				48,382,000	48,374,130						7,870		7,870	
보전지출	48,382,000				48,382,000	48,374,130						7,870		7,870	
보전지출	48,382,000				48,382,000	48,374,130						7,870		7,870	

【일반회계】 【시설관리사업소】

- 부서 성과

(단위:원)

정책목표	예산액	결산액	성과지표	측정산식	단위	성과지표 달성현황		
						목표	실적	달성율
향토문화시설 관리 및 운영으로 시설관리에 안전을 기하여 대한민국 민속문화예술극구의 위상확립 향토문화회관 공연장 등 유지보수로 쾌적한 공연관람 환경 제공	1,013,321,000	998,348,190	토요민속여행 상설공연 등 공연 관리 및 유지보수	운영 및 관리실적	회	80	74	93%
군민 체력증진 및 생활체육 활성화로 군민의 삶의 질 향상 도모 체육시설 유지 보수로 안전사고 미연 방지	1,108,246,000	1,093,830,820	체육시설물 유지관리	예산대비 집행실적	천원	1,108,246	1,093,830	98%
향토문화시설 유지 보수로 아름다운 관광환경 제공 향토문화시설 유지 보수로 안전사고 미연 방지	456,995,000	424,782,050	향토문화시설 유지 보수	예산 대비 집행 실적	천원	905,933	836,189	92%

- 사업별 조서

(단위:원)

과목 ( 조 직 - 사 업 )	예산액 ㉑	예산성립후 증감 ㉒			예산현액 ㉓=㉑+㉒	지출액 ㉔	다음연도 이월액				보조금 반납금 ㉕	집행잔액 ㉖=㉓-㉔-㉕-㉗						
		전년도이월액	이용 예비비사용액	수입대체경비 전용 변경			계 ㉗	명시이월 ①	사고이월 ②	계속비이월 ③		계 ㉘=㉓+㉔+㉕+㉖+㉗+㉘+㉙	보조금 정산잔액④	예산결감액⑤	계획변경등 집행사유미발생⑥	낙찰차액⑦	지출잔액⑧	예비비⑨
시설관리사업소	3,163,932,000				3,163,932,000	3,023,173,590					401,800	140,356,610	88,200		140,268,410			
향토문화회관 시설관리 및 공연운영	1,013,321,000				1,013,321,000	998,348,190						14,972,810			14,972,810			
향토문화회관 시설관리 및 공연운영	1,013,321,000				1,013,321,000	998,348,190						14,972,810			14,972,810			
향토문화시설 관리	862,698,000				862,698,000	853,542,660						9,155,340			9,155,340			
시설관리사업소(업무추진비 )	4,920,000				4,920,000	4,913,400						6,600			6,600			
향토문화시설 관리(인부임)	145,703,000				145,703,000	139,892,130						5,810,870			5,810,870			
생활체육육성	1,108,246,000				1,108,246,000	1,093,830,820						14,415,180			14,415,180			
체육시설 유지관리	1,108,246,000				1,108,246,000	1,093,830,820						14,415,180			14,415,180			
공설운동장 및 실내체육관 유지관리	314,058,000				314,058,000	313,085,370						972,630			972,630			
국공장 유지관리	23,500,000				23,500,000	23,448,000						52,000			52,000			
실내수영장 유지관리	556,364,000				556,364,000	547,472,160						8,891,840			8,891,840			
아리랑 체육공원 및 축구보조경기장 유지관리	86,452,000				86,452,000	85,154,260						1,297,740			1,297,740			
공설운동장 및 실내체육관 유지관리(인부임)	86,868,000				86,868,000	84,204,530						2,663,470			2,663,470			
국공장 유지관리(인부임)	4,216,000				4,216,000	4,200,000						16,000			16,000			

【일반회계】 【시설관리사업소】

과목 ( 조 직 - 사 업 )	예산액 ㉑	예산성립후 증감㉒			예산현액 ㉓=㉑+㉒	지출액 ㉔	다음연도 이월액				보조금 반납금 ㉖	집행잔액 ㉗=㉓-㉔-㉕-㉖				
		전년도이월액	이용	수입대체경비			계 ㉘	명시이월 ①	사고이월 ②	계속비이월 ③		계 ㉙=㉔+㉕ +㉖+㉗+㉘+㉙	보조금 정산잔액④	예산결감액⑤	계획변경등 집행사유미발생⑥	
		예비비사용액	전용	변경									낙찰차액⑦	지출잔액⑧	예비비⑨	
실내수영장 유지관리(인부임)	30,808,000				30,808,000	30,346,500						461,500			461,500	
아리랑 체육공원 및 축구보조경기장 유지관리(인부임)	5,980,000				5,980,000	5,920,000						60,000			60,000	
향토문화시설을 유지보수 및 시설사업	905,933,000				905,933,000	836,189,390				401,800		69,341,810	88,200		69,253,610	
향토문화회관 건축물 관리	98,000,000				98,000,000	94,613,350						3,386,650			3,386,650	
향토문화 회관 건축물 관리	98,000,000				98,000,000	94,613,350						3,386,650			3,386,650	
문화시설 유지관리	367,540,000				367,540,000	343,410,860				401,800		23,727,340	88,200		23,639,140	
운림산방 유지관리	253,524,000				253,524,000	236,716,320						16,807,680			16,807,680	
운림산방 유지관리(인부임)	93,816,000				93,816,000	86,984,540						6,831,460			6,831,460	
운림산방 추가이영잇기 공사	20,200,000				20,200,000	19,710,000				401,800		88,200	88,200			
문화시설 유지관리	191,955,000				191,955,000	153,894,910						38,060,090			38,060,090	
해양생태관 관리	83,213,000				83,213,000	60,031,800						23,181,200			23,181,200	
해양생태관 관리(인부임)	27,344,000				27,344,000	25,866,630						1,477,370			1,477,370	
소전미술관 관리	54,054,000				54,054,000	40,872,810						13,181,190			13,181,190	
소전미술관 관리(인부임)	27,344,000				27,344,000	27,123,670						220,330			220,330	
문화시설 유지관리	248,438,000				248,438,000	244,270,270						4,167,730			4,167,730	
남도전통미술관 관리	186,822,000				186,822,000	184,755,310						2,066,690			2,066,690	
남도전통미술관 관리(인부임)	61,616,000				61,616,000	59,514,960						2,101,040			2,101,040	
행정운영경비(시설관리사업 소)	136,432,000				136,432,000	94,805,190						41,626,810			41,626,810	
인력운영비	59,416,000				59,416,000	48,485,290						10,930,710			10,930,710	
인력운영비	59,416,000				59,416,000	48,485,290						10,930,710			10,930,710	

【일반회계】 【시설관리사업소】

과목 ( 조 직 - 사 업 )	예산액 ㉑	예산성립후 증감㉒			예산현액 ㉓=㉑+㉒	지출액 ㉔	다음연도 이월액				보조금 반납금 ㉕	집행잔액 ㉖=㉓-㉔-㉕-㉗-㉘				
		전년도이월액	이용	수입대체경비			계 ㉗	명시이월 ①	사고이월 ②	계속비이월 ③		계 ㉘=㉑+㉒+ ㉓+㉔+㉕+㉖+㉗	보조금 정산잔액④	예산결감액⑤	계획변경등 집행사유미발생⑥	
		예비비사용액	전용	변경									낙찰차액⑦	지출잔액⑧	예비비⑨	
기본경비	77,016,000				77,016,000	46,319,900						30,696,100			30,696,100	
기본경비(시설관리사업소)	24,754,000				24,754,000	9,627,400						15,126,600			15,126,600	
기본경비(문화시설팀)	25,752,000				25,752,000	18,426,470						7,325,530			7,325,530	
기본경비(체육시설팀)	14,154,000				14,154,000	10,726,800						3,427,200			3,427,200	
기본경비(공연운영팀)	12,356,000				12,356,000	7,539,230						4,816,770			4,816,770	

【일반회계】 【국민해양안전관】

- 사업별 조서

(단위:원)

과목 ( 조직 - 사업 )	예산액 ㉑	예산성립후 증감㉒			예산현액 ㉓=㉑+㉒	지출액 ㉔	다음연도 이월액				보조금 반납금 ㉕	집행잔액 ㉖=㉑-㉒-㉔-㉕				
		전년도이월액	이용	수입대체경비			계 ㉗	명시이월 ㉘①	사고이월 ㉙②	계속비이월 ㉚③		계 ㉛=㉘+㉙+㉚+㉜	보조금 정산잔액④	예산절감액⑤	계획변경등 집행사유미발생⑥	
		예비비사용액	전용	변경												낙찰차액⑦
국민해양안전관	3,682,589,000	691,941,270			4,374,530,270	2,054,515,560	20,332,000		20,332,000		1,195,886,477	1,103,796,233	796,912,223			
행정운영경비(국민해양안전관)	52,995,000				52,995,000	16,647,900						36,347,100				306,884,010
인력운영비	37,011,000				37,011,000	10,997,800						26,013,200				26,013,200
인력운영비(국민해양안전관)	37,011,000				37,011,000	10,997,800						26,013,200				26,013,200
기본경비	15,984,000				15,984,000	5,650,100						10,333,900				10,333,900
기본경비(국민해양안전관)	12,984,000				12,984,000	2,657,100						10,326,900				10,326,900
업무추진비	3,000,000				3,000,000	2,993,000						7,000				7,000
국민해양안전관 건립		691,941,270			691,941,270	641,126,080						50,815,190				50,815,190
국민해양안전관 건립		691,941,270			691,941,270	641,126,080						50,815,190				50,815,190
국민해양안전관 건립		691,941,270			691,941,270	641,126,080						50,815,190				50,815,190
국민해양안전관 운영 지원	2,628,338,000				2,628,338,000	635,679,300					1,195,746,477	796,912,223	796,912,223			
국민해양안전관 관리 운영	2,628,338,000				2,628,338,000	635,679,300					1,195,746,477	796,912,223	796,912,223			
국민해양안전관 관리 운영	506,868,000				506,868,000	351,610,380					93,917,210	61,340,410	61,340,410			
국민해양안전관 교육 운영	1,942,600,000				1,942,600,000	243,635,880					1,019,378,472	679,585,648	679,585,648			
인력운영비	178,870,000				178,870,000	40,433,040					82,450,795	55,986,165	55,986,165			
국민해양안전관 부대사업 추진	831,042,000				831,042,000	590,849,870	20,332,000		20,332,000		140,000	219,720,130				219,720,130
국민해양안전관 홈페이지 개설	100,000,000				100,000,000							100,000,000				100,000,000
홈페이지 개설	100,000,000				100,000,000							100,000,000				100,000,000
국민해양안전관 시설물 개선	631,042,000				631,042,000	548,417,870	6,904,000		6,904,000			75,720,130				75,720,130



【일반회계】 【국민해양안전관】

과목 ( 조직 - 사업 )	예산액 ㉑	예산성립후 증감㉒			예산현액 ㉓=㉑+㉒	지출액 ㉔	다음연도 이월액				보조금 반납금 ㉖	집행잔액 ㉗=㉓-㉔-㉕-㉖-㉘				
		전년도이월액	이용	수입대체경비			계 ㉙	명시이월 ㉚ ①	사고이월 ㉛ ②	계속비이월 ㉜ ③		계 ㉙=㉚+㉛+㉜+㉝ +⑥+⑦+⑧+⑨	보조금 정산잔액④	예산결감액⑤	계획변경등 집행사유미발생⑥	
		예비비사용액	전용	변경									낙찰차액⑦	지출잔액⑧	예비비⑨	
국민해양안전관 시설물 유지 및 확충	631,042,000				631,042,000	548,417,870	6,904,000		6,904,000			75,720,130			75,720,130	
국민해양안전관 업무용 전기차 구입	100,000,000				100,000,000	42,432,000	13,428,000		13,428,000	140,000		44,000,000			44,000,000	
업무용 전기차 구입	56,000,000				56,000,000	42,432,000	13,428,000		13,428,000	140,000						
국민해양안전관 업무용 화물전기차 구입	44,000,000				44,000,000							44,000,000			44,000,000	
재무활동(국민해양안전관)	170,214,000				170,214,000	170,212,410						1,590			1,590	
보전지출	170,214,000				170,214,000	170,212,410						1,590			1,590	
보전지출	170,214,000				170,214,000	170,212,410						1,590			1,590	

【일반회계】 【진도읍】

- 부서 성과

(단위:원)

정책목표	예산액	결산액	성과지표	측정산식	단위	성과지표 달성현황		
						목표	실적	달성율
주민 행정 편의 및 정주여건 개선	801,611,000	757,823,290	주민민원 처리 및 소규모 숙원사업 추진	민원 처리 및 숙원사업 추진 건수	건	10000	15000	150%

- 사업별 조서

(단위:원)

과목 ( 조직 - 사업 )	예산액 ㉑	예산성립후 증감㉒			예산현액 ㉓=㉑+㉒	지출액 ㉔	다음연도 이월액				보조금 반납금 ㉖	집행잔액 ㉗=㉕-㉔-㉖-㉘-㉙				
		전년도이월액	이용	수입대체경비			계 ㉕	명시이월 ①	사고이월 ②	계속비이월 ③		계 ㉘=㉔+㉕ +㉖+㉗+㉘+㉙	보조금 정산잔액④	예산절감액⑤	계획변경등 집행사유미발생⑥	
																예비비사용액
진도읍	1,394,889,000				1,394,889,000	1,324,059,075						70,829,925			70,829,925	
주민 행정 편의 도모	801,611,000				801,611,000	757,823,290						43,787,710			43,787,710	
주민과 함께하는 자치행정 실현	512,039,000				512,039,000	486,840,875						25,198,125			25,198,125	
일반행정 수행	78,835,000				78,835,000	70,214,845						8,620,155			8,620,155	
일반행정 수행(인건비)	28,150,000				28,150,000	18,383,410						9,766,590			9,766,590	
리행정 추진	175,386,000				175,386,000	172,577,600						2,808,400			2,808,400	
주민자치센터 운영	60,000,000				60,000,000	56,490,000						3,510,000			3,510,000	
주민자치센터 운영(인건비)	56,608,000				56,608,000	56,260,870						347,130			347,130	
재해대비 및 응급복구	100,000,000				100,000,000	99,854,150						145,850			145,850	
진도읍(업무추진비)	13,060,000				13,060,000	13,060,000										
쾌적한 생활환경조성	159,572,000				159,572,000	141,104,515						18,467,485			18,467,485	
시가지 및 연도변 꽃길조성	18,500,000				18,500,000	17,331,000						1,169,000			1,169,000	
시가지 및 연도변 꽃길조성(인건비)	141,072,000				141,072,000	123,773,515						17,298,485			17,298,485	
지역사회 개발사업	130,000,000				130,000,000	129,877,900						122,100			122,100	
주민 숙원사업	130,000,000				130,000,000	129,877,900						122,100			122,100	
행정운영경비(진도읍)	307,553,000				307,553,000	297,875,420						9,677,580			9,677,580	

【일반회계】 【진도읍】

과목 ( 조 직 - 사 업 )	예산액 ㉑	예산성립후 증감㉒			예산현액 ㉓=㉑+㉒	지출액 ㉔	다음연도 이월액				보조금 반납금 ㉖	집행잔액 ㉗=㉓-㉔-㉕-㉖-㉘				
		전년도이월액	이용	수입대체경비			계 ㉙	명시이월 ①	사고이월 ②	계속비이월 ③		계 ㉚=㉔+㉕ +㉖+㉗+㉘+㉙	보조금 정산잔액④	예산결감액⑤	계획변경등 집행사유미발생⑥	
		예비비사용액	전용	변경									낙찰차액⑦	지출잔액⑧	예비비⑨	
인력운영비	96,637,000				96,637,000	95,331,350						1,305,650			1,305,650	
인력운영비	96,637,000				96,637,000	95,331,350						1,305,650			1,305,650	
기본경비	210,916,000				210,916,000	202,544,070						8,371,930			8,371,930	
기본경비(진도읍)	208,516,000				208,516,000	201,964,070						6,551,930			6,551,930	
기본경비(청원경찰,공무직 근로자)	2,400,000				2,400,000	580,000						1,820,000			1,820,000	
청소관리	285,725,000				285,725,000	268,360,365						17,364,635			17,364,635	
청소관리	285,725,000				285,725,000	268,360,365						17,364,635			17,364,635	
환경복지센터 운영 및 유지관리	154,990,000				154,990,000	139,876,135						15,113,865			15,113,865	
환경복지센터 운영 및 유지관리(인건비)	130,735,000				130,735,000	128,484,230						2,250,770			2,250,770	



【일반회계】 【고군면】

- 부서 성과

(단위:원)

정책목표	예산액	결산액	성과지표	측정산식	단위	성과지표 달성현황		
						목표	실적	달성율
주민행정 편의도모	610,005,000	595,718,380	주민민원처리 및 소규모주택사업 추진	민원처리 및 속원사업 추진건수	건	10000	0	0%

- 사업별 조서

(단위:원)

과목 (조직-사업)	예산액 ㉑	예산성립후 증감㉒			예산현액 ㉓=㉑+㉒	지출액 ㉔	다음연도 이월액				보조금 반납금 ㉖	집행잔액 ㉗=㉕-㉒-㉔-㉖				
		전년도이월액	이용	수입대체경비			계 ㉕	명시이월 ①	사고이월 ②	계속비이월 ③		계 ㉘=㉑+㉙ +㉚+㉛+㉜+㉝	보조금 정산잔액④	예산절감액⑤	계획변경등 집행사유미발생⑥	
		예비비사용액	전용	변경									낙찰차액⑦	지출잔액⑧	예비비⑨	
고군면	816,273,000				816,273,000	796,172,400						20,100,600			20,100,600	
주민 행정 편의 도모	610,005,000				610,005,000	595,718,380						14,286,620			14,286,620	
주인과 함께하는 자치행정	470,005,000				470,005,000	459,515,480						10,489,520			10,489,520	
일반행정 수행	45,418,000				45,418,000	42,851,255						2,566,745			2,566,745	
마을행정 운영지원	129,400,000				129,400,000	128,864,000						536,000			536,000	
쾌적한 생활환경 조성(인건비)	142,451,000				142,451,000	142,424,010						26,990			26,990	
쾌적한 생활환경 조성	40,496,000				40,496,000	33,260,215						7,235,785			7,235,785	
재해대비 및 응급복구	100,000,000				100,000,000	99,889,900						110,100			110,100	
고군면(업무추진비)	12,240,000				12,240,000	12,226,100						13,900			13,900	
농어촌 정주여건 조성	140,000,000				140,000,000	136,202,900						3,797,100			3,797,100	
주민속원사업 추진	140,000,000				140,000,000	136,202,900						3,797,100			3,797,100	
행정운영경비(고군면)	206,268,000				206,268,000	200,454,020						5,813,980			5,813,980	
인력운영비	63,148,000				63,148,000	59,432,740						3,715,260			3,715,260	
인력운영비	63,148,000				63,148,000	59,432,740						3,715,260			3,715,260	
기본경비	143,120,000				143,120,000	141,021,280						2,098,720			2,098,720	
기본경비(고군면)	141,860,000				141,860,000	140,041,280						1,818,720			1,818,720	

【일반회계】 【고군면】

과목 ( 조직 - 사업 )	예산액 ㉑	예산성립후 증감㉒			예산현액 ㉓=㉑+㉒	지출액 ㉔	다음연도 이월액				보조금 반납금 ㉖	집행잔액 ㉗=㉔-㉕-㉖-㉘							
		전년도이월액	이용	수입대체경비			계 ㉕	명시이월 ①	사고이월 ②	계속비이월 ③		계 ㉘=㉔+㉕ +㉖+㉗+㉘+㉙	보조금 정산잔액④	예산결감액⑤	계획변경등 집행사유미발생⑥				
		예비비사용액	전용	변경									낙찰차액⑦	지출잔액⑧	예비비⑨				
기본경비(공무직근로자)	1,260,000				1,260,000	980,000						280,000						280,000	

【일반회계】 【의신면】

- 부서 성과

(단위:원)

정책목표	예산액	결산액	성과지표	측정산식	단위	성과지표 달성현황		
						목표	실적	달성율
주민과 함께하는 자치행정 구현	671,199,000	624,027,910	자치행정 구현	마을행정 지원		555	0	0%

- 사업별 조서

(단위:원)

과목 (조직 - 사업)	예산액 ㉑	예산성립후 증감㉒			예산현액 ㉓=㉑+㉒	지출액 ㉔	다음연도 이월액				보조금 반납금 ㉖	집행잔액 ㉗=㉕-㉖-㉘-㉙-㉚							
		전년도이월액	이용	수입대체경비			계 ㉕	명시이월 ①	사고이월 ②	계속비이월 ③		계 ㉘=㉑+㉒+ +㉖+㉗+㉘+㉙	보조금 정산잔액④	예산절감액⑤	계획변경등 집행사유미발생⑥				
		예비비사용액	전용	변경									낙찰차액⑦	지출잔액⑧	예비비⑨				
의신면	887,737,000				887,737,000	832,283,590					55,453,410								
주민생활 편의행정 수행	681,199,000				681,199,000	634,022,910					47,176,090								
주인과 함께하는 자치행정	681,199,000				681,199,000	634,022,910					47,176,090								
일반행정 수행	16,824,000				16,824,000	14,042,000					2,782,000								
마을행정 운영지원	202,344,000				202,344,000	198,780,040					3,563,960								
과적한 생활환경조성	74,522,000				74,522,000	67,876,100					6,645,900								
생활민원 건의사업	130,000,000				130,000,000	127,810,780					2,189,220								
재해대비 및 응급복구	100,000,000				100,000,000	99,994,000					6,000								
해양 환경개선 사업	10,000,000				10,000,000	9,995,000					5,000								
의신면(업무추진비)	12,200,000				12,200,000	12,198,600					1,400								
일반행정 수행(인건비)	135,309,000				135,309,000	103,326,390					31,982,610								
행정운영경비(의신면)	206,538,000				206,538,000	198,260,680					8,277,320								
인력운영비	69,792,000				69,792,000	69,416,930					375,070								
인력운영비	69,792,000				69,792,000	69,416,930					375,070								
기본경비	136,746,000				136,746,000	128,843,750					7,902,250								
기본경비(의신면)	135,546,000				135,546,000	127,776,150					7,769,850								

【일반회계】 【의신면】

과목 ( 조 직 - 사 업 )	예산액 ㉑	예산성립후 증감㉒			예산현액 ㉓=㉑+㉒	지출액 ㉔	다음연도 이월액				보조금 반납금 ㉖	집행잔액 ㉗=㉔-㉕-㉖-㉘							
		전년도이월액	이용	수입대체경비			계 ㉕	명시이월 ①	사고이월 ②	계속비이월 ③		계 ㉘=㉔+㉕ +㉖+㉗+㉘+㉙	보조금 정산잔액④	예산결감액⑤	계획변경등 집행사유미발생⑥				
		예비비사용액	전용	변경									낙찰차액⑦	지출잔액⑧	예비비⑨				
기본경비(공무직근로자)	1,200,000				1,200,000	1,067,600						132,400						132,400	



【일반회계】 【임회면】

- 부서 성과

(단위:원)

정책목표	예산액	결산액	성과지표	측정산식	단위	성과지표 달성현황		
						목표	실적	달성율
주민행정 편의도모	658,620,000	630,620,342	임회면 민원처리 및 주민생활지원사업 추진	임회면 민원처리 및 주민생활지원사업 추진 건수	건	10,000	10000	100%

- 사업별 조서

(단위:원)

과목 ( 조직 - 사업 )	예산액 ㉑	예산성립후 증감㉒			예산현액 ㉓=㉑+㉒	지출액 ㉔	다음연도 이월액				보조금 반납금 ㉖	집행잔액 ㉗=㉕-㉒-㉓-㉔-㉖						
		전년도이월액	이용 전용	수입대체경비 변경			계 ㉕	명시이월 ①	사고이월 ②	계속비이월 ③		계 ㉕-④+⑤ +⑥+⑦+⑧+⑨	보조금 정산잔액④	예산절감액⑤	계획변경등 집행사유미발생⑥	낙찰차액⑦	지출잔액⑧	예비비⑨
임회면	831,556,000				831,556,000	781,637,706							49,918,294				49,918,294	
주민 행정 편의 도모	658,620,000				658,620,000	630,620,342							27,999,658				27,999,658	
주인과 함께하는 자치 행정	658,620,000				658,620,000	630,620,342							27,999,658				27,999,658	
일반행정 수행	44,732,000				44,732,000	40,026,552							4,705,448				4,705,448	
마을행정 운영지원	180,786,000				180,786,000	180,696,320							89,680				89,680	
쾌적한 생활환경 조성(인건비)	97,361,000				97,361,000	77,935,420							19,425,580				19,425,580	
쾌적한 생활환경 조성	43,541,000				43,541,000	40,691,090							2,849,910				2,849,910	
주민생활 건의사업	180,000,000				180,000,000	179,956,100							43,900				43,900	
재해대비 및 응급복구	100,000,000				100,000,000	99,668,200							331,800				331,800	
임회면(업무추진비)	12,200,000				12,200,000	11,646,660							553,340				553,340	
행정운영경비(임회면)	172,936,000				172,936,000	151,017,364							21,918,636				21,918,636	
인력운영비	50,800,000				50,800,000	38,857,660							11,942,340				11,942,340	
인력운영비	50,800,000				50,800,000	38,857,660							11,942,340				11,942,340	
기본경비	122,136,000				122,136,000	112,159,704							9,976,296				9,976,296	
기본경비(임회면)	117,696,000				117,696,000	108,095,504							9,600,496				9,600,496	
기본경비(공무직근로자)	4,440,000				4,440,000	4,064,200							375,800				375,800	

【일반회계】 【지산면】

- 부서 성과

(단위:원)

정책목표	예산액	결산액	성과지표	측정산식	단위	성과지표 달성현황		
						목표	실적	달성율
주민과 함께하는 자치행정 구현	738,768,000	721,459,870	자치행정 구현	주민 대화행정 추진	원	479950	721459	150.31%

- 사업별 조서

(단위:원)

과목 ( 조직 - 사업 )	예산액 ㉑	예산성립후 증감㉒			예산현액 ㉓=㉑+㉒	지출액 ㉔	다음연도 이월액				보조금 반납금 ㉖	집행잔액 ㉗=㉕-㉒-㉔-㉖				
		전년도이월액	이용	수입대체경비			계 ㉕	명시이월 ①	사고이월 ②	계속비이월 ③		계 ㉕=㉑+㉓ +㉖+㉗+㉘+㉙	보조금 정산잔액④	예산절감액⑤	계획변경등 집행사유미발생⑥	
		예비비사용액	전용	변경									낙찰차액⑦	지출잔액⑧		예비비⑨
지산면	925,498,000				925,498,000	896,824,070						28,673,930			28,673,930	
주민 행정 편의 도모	738,768,000				738,768,000	721,459,870						17,308,130			17,308,130	
주민과 함께하는 자치행정	738,768,000				738,768,000	721,459,870						17,308,130			17,308,130	
일반행정 수행	42,138,000				42,138,000	41,833,670						304,330			304,330	
마을행정 운영지원	176,156,000				176,156,000	175,986,960						169,040			169,040	
쾌적한 생활환경 조성	33,097,000				33,097,000	33,087,000						10,000			10,000	
쾌적한 생활환경 조성(인건비)	95,177,000				95,177,000	78,419,800						16,757,200			16,757,200	
주민숙원사업 추진	280,000,000				280,000,000	279,999,840						160			160	
재해대비 및 응급복구	100,000,000				100,000,000	99,959,200						40,800			40,800	
지산면(업무추진비)	12,200,000				12,200,000	12,173,400						26,600			26,600	
행정운영경비(지산면)	186,730,000				186,730,000	175,364,200						11,365,800			11,365,800	
인력운영비	61,656,000				61,656,000	53,468,560						8,187,440			8,187,440	
인력운영비	59,256,000				59,256,000	51,068,560						8,187,440			8,187,440	
인력운영비(공무직근로자)	2,400,000				2,400,000	2,400,000										
기본경비	125,074,000				125,074,000	121,895,640						3,178,360			3,178,360	
기본경비(지산면)	125,074,000				125,074,000	121,895,640						3,178,360			3,178,360	

【일반회계】 【조도면】

- 부서 성과

(단위:원)

정책목표	예산액	결산액	성과지표	측정산식	단위	성과지표 달성현황		
						목표	실적	달성율
지방행정 운영의 건전성 확보 및 효율성 제고	2,065,279,000	2,006,517,440	주민민원 처리 및 소규모 숙원사업 추진	민원 처리 및 숙원사업 추진 건수	건	10,000	0	0%
각 마을에서 나오는 폐기물의 효율적인 수거와 처리	971,063,000	875,041,620	0	0		0	0	0%

- 사업별 조서

(단위:원)

과목 ( 조직 - 사업 )	예산액 ㉑	예산성립후 증감㉒			예산현액 ㉓=㉑+㉒	지출액 ㉔	다음연도 이월액				보조금 반납금 ㉕	집행잔액 ㉖=㉑-㉒-㉓-㉔-㉕							
		전년도이월액	이용	수입대체경비			계 ㉖	명시이월 ㉗	사고이월 ㉘	계속비이월 ㉙		계 ㉑-㉒+㉓ +㉔+㉕+㉖+㉗+㉘+㉙	보조금 정산잔액㉚	예산결감액㉛	계획변경등 집행사유미발생㉜				
		예비비사용액	전용	변경												낙찰차액㉝	지출잔액㉞	예비비㉟	
조도면	3,499,057,000				3,499,057,000	3,342,196,138					156,860,862								
조도면 행정운영	2,065,279,000				2,065,279,000	2,006,517,440					58,761,560								
주민생활 건의사업	483,680,000				483,680,000	470,092,150					13,587,850								
주민생활건의사업	470,000,000				470,000,000	456,412,200					13,587,800								
조도면(업무추진비)	13,680,000				13,680,000	13,679,950					50								
쾌적한 생활환경조성	862,456,000				862,456,000	824,532,970					37,923,030								
쾌적한 생활환경조성	175,446,000				175,446,000	171,152,770					4,293,230								
환경센터 운영	362,925,000				362,925,000	360,659,080					2,265,920								
쾌적한 생활환경 조성(인건비)	216,901,000				216,901,000	197,878,200					19,022,800								
환경센터 운영(인건비)	107,184,000				107,184,000	94,842,920					12,341,080								
주민과 함께하는 자치행정	719,143,000				719,143,000	711,892,320					7,250,680								
일반행정 수행	561,951,000				561,951,000	555,067,270					6,883,730								
재해대비 및 응급복구	100,000,000				100,000,000	100,000,000													
일반행정 수행(인건비)	57,192,000				57,192,000	56,825,050					366,950								
폐기물 자원회	971,063,000				971,063,000	875,041,620					96,021,380								

【일반회계】 【조도면】

과목 ( 조 직 - 사 업 )	예산액 ㉑	예산성립후 증감㉒			예산현액 ㉓=㉑+㉒	지출액 ㉔	다음연도 이월액				보조금 반납금 ㉖	집행잔액 ㉗=㉓-㉔-㉕-㉖-㉘				
		전년도이월액	이용	수입대체경비			계 ㉕	명시이월 ①	사고이월 ②	계속비이월 ③		계 ㉘=㉔+㉕ +㉖+㉗+㉘+㉙	보조금 정산잔액④	예산결감액⑤	계획변경등 집행사유미발생⑥	
		예비비사용액	전용	변경									낙찰차액⑦	지출잔액⑧	예비비⑨	
조도면 농어촌폐기물처리시설 관리	971,063,000				971,063,000	875,041,620						96,021,380			96,021,380	
조도면 농어촌폐기물처리시설 운영	195,305,000				195,305,000	167,680,170						27,624,830			27,624,830	
환경관리선 운영관리	695,370,000				695,370,000	628,223,100						67,146,900			67,146,900	
조도면 농어촌폐기물처리시설 운영(인건비)	80,388,000				80,388,000	79,138,350						1,249,650			1,249,650	
행정운영경비(조도면)	462,715,000				462,715,000	460,637,078						2,077,922			2,077,922	
인력운영비	82,195,000				82,195,000	80,751,560						1,443,440			1,443,440	
인력운영비	82,195,000				82,195,000	80,751,560						1,443,440			1,443,440	
기본경비	380,520,000				380,520,000	379,885,518						634,482			634,482	
기본경비(조도면)	379,800,000				379,800,000	379,173,518						626,482			626,482	
기본경비(공무직근로자)	720,000				720,000	712,000						8,000			8,000	

## 제3장 기타특별회계 세입·세출결산



## 기타특별회계 세입·세출결산

○ 2023년도 기타특별회계

- 세입결산 총액은 11,296,813,307 원

- 세출결산 총액은 9,396,136,440 원

결산내용은 다음과 같다.





## 가. 세입결산



## 가. 세입결산

○ 총 괄(관 별)  
상수도사업특별회계

(단위: 원)

과목 장 - 관	예산액 ㉑	전년도 이월액 ㉒	예산현액 ㉓=㉑+㉒	징 수 결 정 액 ㉔	수납액				정리보류액	미수납액
					수납총액 ①	물납액 ②	환급액③	실제수납액 ④=①+②-③		
합 계	8,341,815,000		8,341,815,000	9,861,069,893	12,714,758,090		2,905,887,117	9,808,870,973		52,198,920
200 세외수입	1,573,000,000		1,573,000,000	2,019,425,406	3,625,577,603		1,658,351,117	1,967,226,486		52,198,920
210 경상적세외수입	1,558,000,000		1,558,000,000	1,954,739,566	3,571,883,603		1,658,351,117	1,913,532,486		41,207,080
220 임시적세외수입				50,662,340	39,670,500			39,670,500		10,991,840
230 지방행정제재·부과금	15,000,000		15,000,000	14,023,500	14,023,500			14,023,500		
700 보전수입등및내부거래	6,768,815,000		6,768,815,000	7,841,644,487	9,089,180,487		1,247,536,000	7,841,644,487		
710 보전수입등	585,515,000		585,515,000	1,658,344,487	1,658,344,487			1,658,344,487		
720 내부거래	6,183,300,000		6,183,300,000	6,183,300,000	7,430,836,000		1,247,536,000	6,183,300,000		

의료급여기금특별회계

(단위: 원)

과목 장 - 관	예산액 ㉑	전년도 이월액 ㉒	예산현액 ㉓=㉑+㉒	징 수 결 정 액 ㉔	수납액				정리보류액	미수납액
					수납총액 ①	물납액 ②	환급액③	실제수납액 ④=①+②-③		
합 계	701,938,000		701,938,000	713,841,315	737,658,315		23,817,000	713,841,315		
200 세외수입				11,905,240	11,905,240			11,905,240		
210 경상적세외수입				927,990	927,990			927,990		
220 임시적세외수입										
230 지방행정제재·부과금				10,977,250	10,977,250			10,977,250		
500 보조금	94,195,000		94,195,000	94,195,000	94,195,000			94,195,000		
510 국고보조금등	78,091,000		78,091,000	69,864,000	69,864,000			69,864,000		
520 시·도비보조금등	16,104,000		16,104,000	24,331,000	24,331,000			24,331,000		
700 보전수입등및내부거래	607,743,000		607,743,000	607,741,075	631,558,075		23,817,000	607,741,075		
710 보전수입등	90,560,000		90,560,000	90,558,075	90,558,075			90,558,075		
720 내부거래	517,183,000		517,183,000	517,183,000	541,000,000		23,817,000	517,183,000		

자활기금특별회계

(단위:원)

과목 장 - 관	예산액 ㉑	전년도 이월액 ㉒	예산현액 ㉓=㉑+㉒	징 수 결 정 액 ㉔	수납액				정리보류액	미수납액
					수납총액 ①	물납액 ②	환급액③	실제수납액 ④=①+②-③		
합 계	569,907,000		569,907,000	719,259,670	571,350,125			571,350,125		147,909,545
200 세외수입	24,000,000		24,000,000	70,025,525	2,643,010			2,643,010		67,382,515
210 경상적세외수입	4,000,000		4,000,000	70,025,525	2,643,010			2,643,010		67,382,515
220 임시적세외수입	20,000,000		20,000,000							
700 보전수입등및내부거래	545,907,000		545,907,000	649,234,145	568,707,115			568,707,115		80,527,030
710 보전수입등	545,907,000		545,907,000	649,234,145	568,707,115			568,707,115		80,527,030

주민소득지원기금특별회계

(단위:원)

과목 장 - 관	예산액 ㉑	전년도 이월액 ㉒	예산현액 ㉓=㉑+㉒	징 결 수 액 ㉔	수납액				정리보류액	미수납액
					수납총액 ①	물납액 ②	환급액③	실제수납액 ④=①+②-③		
합 계	29,034,000		29,034,000	858,237,879	27,973,507			27,973,507		830,264,372
200 세외수입				470,825,942	139,340			139,340		470,686,602
210 경상적세외수입				470,825,942	139,340			139,340		470,686,602
220 임시적세외수입										
700 보전수입등및내부거래	29,034,000		29,034,000	387,411,937	27,834,167			27,834,167		359,577,770
710 보전수입등	29,034,000		29,034,000	387,411,937	27,834,167			27,834,167		359,577,770

주택사업특별회계

(단위:원)

과목 장 - 관	예산액 ㉑	전년도 이월액 ㉒	예산현액 ㉓=㉑+㉒	징 수 결 정 액 ㉔	수납액				정리보류액	미수납액
					수납총액 ①	물납액 ②	환급액③	실제수납액 ④=①+②-③		
합 계	125,358,000		125,358,000	172,131,547	130,613,447			130,613,447	1,482,000	40,036,100
200 세외수입				100,335,120	58,817,020			58,817,020	1,482,000	40,036,100
210 경상적세외수입				491,020	491,020			491,020		
220 임시적세외수입				46,518,100	5,000,000			5,000,000	1,482,000	40,036,100
230 지방행정제재·부과금				53,326,000	53,326,000			53,326,000		
700 보전수입등및내부거래	125,358,000		125,358,000	71,796,427	71,796,427			71,796,427		
710 보전수입등	125,358,000		125,358,000	71,796,427	71,796,427			71,796,427		

간척사업특별회계

(단위:원)

과목 장 - 관	예산액 ㉑	전년도 이월액 ㉒	예산현액 ㉓=㉑+㉒	징 수 결 정 액 ㉔	수납액				정리보류액	미수납액
					수납총액 ①	물납액 ②	환급액③	실제수납액 ④=①+②-③		
합 계	44,050,000		44,050,000	161,524,322	44,159,620			44,159,620	117,364,702	
200 세외수입				117,473,922	109,220			109,220	117,364,702	
210 경상적세외수입				117,473,922	109,220			109,220	117,364,702	
700 보전수입등및내부거래	44,050,000		44,050,000	44,050,400	44,050,400			44,050,400		
710 보전수입등	44,050,000		44,050,000	44,050,400	44,050,400			44,050,400		



농공지구조성사업특별회계

(단위:원)

과목 장 - 관	예산액 ㉑	전년도 이월액 ㉒	예산현액 ㉓=㉑+㉒	징 수 결 정 액 ㉔	수납액				정리보류액	미수납액
					수납총액 ①	물납액 ②	환급액③	실제수납액 ④=①+②-③		
합 계	5,000		5,000	4,320	4,320			4,320		
200 세외수입				20	20			20		
210 경상적세외수입				20	20			20		
700 보전수입등및내부거래	5,000		5,000	4,300	4,300			4,300		
710 보전수입등	5,000		5,000	4,300	4,300			4,300		

○ 목별조서

상수도사업특별회계

(단위:원)

과목 조직-장-관-항-목	예산액 ㉑	전년도 이월액 ㉒	예산현액 ㉓=㉑+㉒	징 수 액 ㉔	수납액				정리보류액	미수납액
					수납총액 ①	물납액 ②	환급액 ③	실제수납액 ④=①+②-③		
합 계	8,341,815,000		8,341,815,000	9,861,069,893	12,714,758,090		2,905,887,117	9,808,870,973		52,198,920
200 세외수입	1,573,000,000		1,573,000,000	2,019,425,406	3,625,577,603		1,658,351,117	1,967,226,486		52,198,920
210 경상적세외수입	1,558,000,000		1,558,000,000	1,954,739,566	3,571,883,603		1,658,351,117	1,913,532,486		41,207,080
212 사용료수입	1,550,000,000		1,550,000,000	1,941,486,476	3,558,630,513		1,658,351,117	1,900,279,396		41,207,080
212-04 상수도사용료	1,400,000,000		1,400,000,000	1,771,049,076	3,388,193,113		1,658,351,117	1,729,841,996		41,207,080
212-09 기타사용료	150,000,000		150,000,000	170,437,400	170,437,400			170,437,400		
214 사업수입	3,000,000		3,000,000	3,393,000	3,393,000			3,393,000		
214-05 기타사업수입	3,000,000		3,000,000	3,393,000	3,393,000			3,393,000		
216 이자수입	5,000,000		5,000,000	9,860,090	9,860,090			9,860,090		
216-01 공공예금이자수입	5,000,000		5,000,000	9,860,090	9,860,090			9,860,090		
220 임시적세외수입				50,662,340	39,670,500			39,670,500		10,991,840
225 지난년도수입				50,662,340	39,670,500			39,670,500		10,991,840
225-01 지난년도수입				50,662,340	39,670,500			39,670,500		10,991,840
230 지방행정체재·부과금	15,000,000		15,000,000	14,023,500	14,023,500			14,023,500		
233 변상금										
233-01 변상금										
236 부담금	15,000,000		15,000,000	14,023,500	14,023,500			14,023,500		
236-01 부담금	15,000,000		15,000,000	14,023,500	14,023,500			14,023,500		

상수도사업특별회계

(단위: 원)

과목 조직-장-관-항-목	예산액 가	전년도 이월액 나	예산현액 다=가+나	징 수 결 정 액 라	수납액				정리보류액	미수납액
					수납총액 ①	물납액 ②	환급액 ③	실제수납액 ④=①+②-③		
700 보전수입등및내부거래	6,788,815,000		6,788,815,000	7,841,644,487	9,089,180,487		1,247,536,000	7,841,644,487		
710 보전수입등	585,515,000		585,515,000	1,658,344,487	1,658,344,487			1,658,344,487		
711 잉여금	585,515,000		585,515,000	1,497,536,487	1,497,536,487			1,497,536,487		
711-01 순세계잉여금	585,515,000		585,515,000	1,497,536,487	1,497,536,487			1,497,536,487		
712 전년도이월금				160,808,000	160,808,000			160,808,000		
712-03 전년도이월사업비				160,808,000	160,808,000			160,808,000		
720 내부거래	6,183,300,000		6,183,300,000	6,183,300,000	7,430,836,000		1,247,536,000	6,183,300,000		
721 전입금	6,183,300,000		6,183,300,000	6,183,300,000	7,430,836,000		1,247,536,000	6,183,300,000		
721-03 기타회계전입금	6,183,300,000		6,183,300,000	6,183,300,000	7,430,836,000		1,247,536,000	6,183,300,000		

의료급여기금특별회계

(단위:원)

과목 조직-장-관-항-목	예산액 ㉑	전년도 이월액 ㉒	예산현액 ㉓=㉑+㉒	징 수 액 ㉔	수납액				정리보류액	미수납액
					수납총액 ①	물납액 ②	환급액 ③	실제수납액 ④=①+②-③		
합 계	701,938,000		701,938,000	713,841,315	737,658,315		23,817,000	713,841,315		
200 세외수입				11,905,240	11,905,240			11,905,240		
210 경상적세외수입				927,990	927,990			927,990		
216 이자수입				927,990	927,990			927,990		
216-01 공공예금이자수입				927,990	927,990			927,990		
220 임시적세외수입										
224 기타수입										
224-07 그외수입										
230 지방행정제재·부과금				10,977,250	10,977,250			10,977,250		
235 환수금				10,977,250	10,977,250			10,977,250		
235-01 부정이익환수금				10,977,250	10,977,250			10,977,250		
500 보조금	94,195,000		94,195,000	94,195,000	94,195,000			94,195,000		
510 국고보조금등	78,091,000		78,091,000	69,864,000	69,864,000			69,864,000		
511 국고보조금등	78,091,000		78,091,000	69,864,000	69,864,000			69,864,000		
511-01 국고보조금	78,091,000		78,091,000	69,864,000	69,864,000			69,864,000		
520 시·도비보조금등	16,104,000		16,104,000	24,331,000	24,331,000			24,331,000		
521 시·도비보조금등	16,104,000		16,104,000	24,331,000	24,331,000			24,331,000		
521-01 시·도비보조금등	16,104,000		16,104,000	24,331,000	24,331,000			24,331,000		
700 보전수입등및내부거래	607,743,000		607,743,000	607,741,075	631,558,075		23,817,000	607,741,075		

의료급여기금특별회계

(단위: 원)

과목 조직-장-관-항-목	예산액 가	전년도 이월액 나	예산현액 다=가+나	징 수 액 라	수납액				정리보류액	미수납액
					수납총액 ①	물납액 ②	환급액 ③	실제수납액 ④=①+②-③		
710 보전수입등	90,560,000		90,560,000	90,558,075	90,558,075			90,558,075		
711 잉여금	13,965,000		13,965,000	13,964,255	13,964,255			13,964,255		
711-01 순세계잉여금	13,965,000		13,965,000	13,964,255	13,964,255			13,964,255		
712 전년도이월금	76,595,000		76,595,000	76,593,820	76,593,820			76,593,820		
712-01 국고보조금사용잔액	8,610,000		8,610,000	64,262,230	64,262,230			64,262,230		
712-02 시·도비보조금사용잔액	67,985,000		67,985,000	12,331,590	12,331,590			12,331,590		
720 내부거래	517,183,000		517,183,000	517,183,000	541,000,000		23,817,000	517,183,000		
721 전입금	517,183,000		517,183,000	517,183,000	541,000,000		23,817,000	517,183,000		
721-03 기타회계전입금	517,183,000		517,183,000	517,183,000	541,000,000		23,817,000	517,183,000		

자활기금특별회계

(단위:원)

과목 조직-장-관-항-목	예산액 가	전년도 이월액 나	예산현액 다=가+나	징 수 액 라	수납액				정리보류액	미수납액
					수납총액 ①	물납액 ②	환급액 ③	실제수납액 ④=①+②-③		
합 계	569,907,000		569,907,000	719,259,670	571,350,125			571,350,125		147,909,545
200 세외수입	24,000,000		24,000,000	70,025,525	2,643,010			2,643,010		67,382,515
210 경상적세외수입	4,000,000		4,000,000	70,025,525	2,643,010			2,643,010		67,382,515
216 이자수입	4,000,000		4,000,000	70,025,525	2,643,010			2,643,010		67,382,515
216-01 공공예금이자수입	3,500,000		3,500,000	2,643,010	2,643,010			2,643,010		
216-02 융자금회수이자수입	500,000		500,000	67,382,515						67,382,515
220 임시적세외수입	20,000,000		20,000,000							
224 기타수입	20,000,000		20,000,000							
224-07 그외수입	20,000,000		20,000,000							
225 지난년도수입										
225-01 지난년도수입										
700 보전수입등및내부거래	545,907,000		545,907,000	649,234,145	568,707,115			568,707,115		80,527,030
710 보전수입등	545,907,000		545,907,000	649,234,145	568,707,115			568,707,115		80,527,030
711 잉여금	535,907,000		535,907,000	565,907,115	565,907,115			565,907,115		
711-01 순세계잉여금	535,907,000		535,907,000	565,907,115	565,907,115			565,907,115		
713 융자금원금수입	10,000,000		10,000,000	83,327,030	2,800,000			2,800,000		80,527,030
713-01 민간융자금회수수입	10,000,000		10,000,000	83,327,030	2,800,000			2,800,000		80,527,030

주민소득지원기금특별회계

(단위:원)

과목 조직-장-관-항-목	예산액 가	전년도 이월액 나	예산현액 다=가+나	징 수 액 라	수납액				정리보류액	미수납액
					수납총액 ①	물납액 ②	환급액 ③	실제수납액 ④=①+②-③		
합 계	29,034,000		29,034,000	858,237,879	27,973,507			27,973,507		830,264,372
200 세외수입				470,825,942	139,340			139,340		470,686,602
210 경상적세외수입				470,825,942	139,340			139,340		470,686,602
216 이자수입				470,825,942	139,340			139,340		470,686,602
216-01 공공예금이자수입				139,340	139,340			139,340		
216-02 융자금회수이자수입				470,686,602						470,686,602
220 임시적세외수입										
224 기타수입										
224-07 그외수입										
700 보전수입등및내부거래	29,034,000		29,034,000	387,411,937	27,834,167			27,834,167		359,577,770
710 보전수입등	29,034,000		29,034,000	387,411,937	27,834,167			27,834,167		359,577,770
711 잉여금	27,834,000		27,834,000	27,834,167	27,834,167			27,834,167		
711-01 순세계잉여금	27,834,000		27,834,000	27,834,167	27,834,167			27,834,167		
713 융자금원금수입	1,200,000		1,200,000	359,577,770						359,577,770
713-01 민간융자금회수수입	1,200,000		1,200,000	359,577,770						359,577,770

주택사업특별회계

(단위:원)

과목 조직-장-관-항-목	예산액 가	전년도 이월액 나	예산현액 다=가+나	징 수 액 라	수납액				정리보류액	미수납액
					수납총액 ①	물납액 ②	환급액 ③	실제수납액 ④=①+②-③		
합 계	125,358,000		125,358,000	172,131,547	130,613,447			130,613,447	1,482,000	40,036,100
200 세외수입				100,335,120	58,817,020			58,817,020	1,482,000	40,036,100
210 경상적세외수입				491,020	491,020			491,020		
216 이자수입				491,020	491,020			491,020		
216-01 공공예금이자수입				491,020	491,020			491,020		
220 임시적세외수입				46,518,100	5,000,000			5,000,000	1,482,000	40,036,100
225 지난년도수입				46,518,100	5,000,000			5,000,000	1,482,000	40,036,100
225-01 지난년도수입				46,518,100	5,000,000			5,000,000	1,482,000	40,036,100
230 지방행정제재·부과금				53,326,000	53,326,000			53,326,000		
232 이행강제금				53,326,000	53,326,000			53,326,000		
232-01 이행강제금				53,326,000	53,326,000			53,326,000		
700 보전수입등및내부거래	125,358,000		125,358,000	71,796,427	71,796,427			71,796,427		
710 보전수입등	125,358,000		125,358,000	71,796,427	71,796,427			71,796,427		
711 잉여금	125,358,000		125,358,000	71,796,427	71,796,427			71,796,427		
711-01 순세계잉여금	125,358,000		125,358,000	71,796,427	71,796,427			71,796,427		



간척사업특별회계

(단위:원)

과목 조직-장-관-항-목	예산액 가	전년도 이월액 나	예산현액 다=가+나	징 수 액 라	수납액				정리보류액	미수납액
					수납총액 ①	물납액 ②	환급액 ③	실제수납액 ④=①+②-③		
합 계	44,050,000		44,050,000	161,524,322	44,159,620			44,159,620	117,364,702	
200 세외수입				117,473,922	109,220			109,220	117,364,702	
210 경상적세외수입				117,473,922	109,220			109,220	117,364,702	
216 이자수입				117,473,922	109,220			109,220	117,364,702	
216-01 공공예금이자수입				109,220	109,220			109,220		
216-02 융자금회수이자수입				117,364,702					117,364,702	
700 보전수입등및내부거래	44,050,000		44,050,000	44,050,400	44,050,400			44,050,400		
710 보전수입등	44,050,000		44,050,000	44,050,400	44,050,400			44,050,400		
711 잉여금	44,050,000		44,050,000	44,050,400	44,050,400			44,050,400		
711-01 순세계잉여금	44,050,000		44,050,000	44,050,400	44,050,400			44,050,400		

농공지구조성사업특별회계

(단위:원)

과목 조직-장-관-항-목	예산액 가	전년도 이월액 나	예산현액 다=가+나	징 수 액 라	수납액				정리보류액	미수납액
					수납총액 ①	물납액 ②	환급액 ③	실제수납액 ④=①+②-③		
합 계	5,000		5,000	4,320	4,320			4,320		
200 세외수입				20	20			20		
210 경상적세외수입				20	20			20		
216 이자수입				20	20			20		
216-01 공공예금이자수입				20	20			20		
700 보전수입등및내부거래	5,000		5,000	4,300	4,300			4,300		
710 보전수입등	5,000		5,000	4,300	4,300			4,300		
711 잉여금	5,000		5,000	4,300	4,300			4,300		
711-01 순세계잉여금	5,000		5,000	4,300	4,300			4,300		

○ 목별조서

【상수도사업특별회계】 【환경수질과】

(단위: 원)

과목 조직-장-관-항-목	예산액 ㉑	전년도 이월액 ㉒	예산현액 ㉓=㉑+㉒	징 수 액 ㉔	수납액				정리보류액	미수납액
					수납총액 ①	물납액 ②	환급액 ③	실제수납액 ④=①+②-③		
합 계	9,812,107,000		9,812,107,000	12,486,068,946	14,226,517,424		2,929,704,117	11,296,813,307	118,846,702	1,070,408,937
환경수질과	8,341,815,000		8,341,815,000	9,861,069,893	12,714,758,090		2,905,887,117	9,808,870,973		52,198,920
200 세외수입	1,573,000,000		1,573,000,000	2,019,425,406	3,625,577,603		1,658,351,117	1,967,226,486		52,198,920
210 경상적세외수입	1,558,000,000		1,558,000,000	1,954,739,566	3,571,883,603		1,658,351,117	1,913,532,486		41,207,080
212 사용료수입	1,550,000,000		1,550,000,000	1,941,486,476	3,558,630,513		1,658,351,117	1,900,279,396		41,207,080
212-04 상수도사용료	1,400,000,000		1,400,000,000	1,771,049,076	3,388,193,113		1,658,351,117	1,729,841,996		41,207,080
212-09 기타사용료	150,000,000		150,000,000	170,437,400	170,437,400			170,437,400		
214 사업수입	3,000,000		3,000,000	3,393,000	3,393,000			3,393,000		
214-05 기타사업수입	3,000,000		3,000,000	3,393,000	3,393,000			3,393,000		
216 이자수입	5,000,000		5,000,000	9,860,090	9,860,090			9,860,090		
216-01 공공예금이자수입	5,000,000		5,000,000	9,860,090	9,860,090			9,860,090		
220 임시적세외수입				50,662,340	39,670,500			39,670,500		10,991,840
225 지난년도수입				50,662,340	39,670,500			39,670,500		10,991,840
225-01 지난년도수입				50,662,340	39,670,500			39,670,500		10,991,840
230 지방행정체재·부과금	15,000,000		15,000,000	14,023,500	14,023,500			14,023,500		
233 변상금										
233-01 변상금										
236 부담금	15,000,000		15,000,000	14,023,500	14,023,500			14,023,500		

【상수도사업특별회계】 【환경수질과】

(단위: 원)

과목 조직-장-관-항-목	예산액 가	전년도 이월액 나	예산현액 다=가+나	징 결 수 액 라	수납액				정리보류액	미수납액
					수납총액 ①	물납액 ②	환급액 ③	실제수납액 ④=①+②-③		
236-01 부담금	15,000,000		15,000,000	14,023,500	14,023,500			14,023,500		
700 보전수입등및내부거래	6,768,815,000		6,768,815,000	7,841,644,487	9,089,180,487		1,247,536,000	7,841,644,487		
710 보전수입등	585,515,000		585,515,000	1,658,344,487	1,658,344,487			1,658,344,487		
711 잉여금	585,515,000		585,515,000	1,497,536,487	1,497,536,487			1,497,536,487		
711-01 순세계잉여금	585,515,000		585,515,000	1,497,536,487	1,497,536,487			1,497,536,487		
712 전년도이월금				160,808,000	160,808,000			160,808,000		
712-03 전년도이월사업비				160,808,000	160,808,000			160,808,000		
720 내부거래	6,183,300,000		6,183,300,000	6,183,300,000	7,430,836,000		1,247,536,000	6,183,300,000		
721 전입금	6,183,300,000		6,183,300,000	6,183,300,000	7,430,836,000		1,247,536,000	6,183,300,000		
721-03 기타회계전입금	6,183,300,000		6,183,300,000	6,183,300,000	7,430,836,000		1,247,536,000	6,183,300,000		

【의료급여기금특별회계】 【주민복지과】

(단위:원)

과목 조직-장-관-항-목	예산액 ㉠	전년도 이월액 ㉡	예산현액 ㉢=㉠+㉡	징 수 액 ㉣	수납액				정리보류액	미수납액
					수납총액 ①	물납액 ②	환급액 ③	실제수납액 ④=①+②-③		
주민복지과	701,938,000		701,938,000	713,841,315	737,658,315		23,817,000	713,841,315		
200 세외수입				11,905,240	11,905,240			11,905,240		
210 경상적세외수입				927,990	927,990			927,990		
216 이자수입				927,990	927,990			927,990		
216-01 공공예금이자수입				927,990	927,990			927,990		
220 임시적세외수입										
224 기타수입										
224-07 그외수입										
230 지방행정제재·부과금				10,977,250	10,977,250			10,977,250		
235 환수금				10,977,250	10,977,250			10,977,250		
235-01 부정이익환수금				10,977,250	10,977,250			10,977,250		
500 보조금	94,195,000		94,195,000	94,195,000	94,195,000			94,195,000		
510 국고보조금등	78,091,000		78,091,000	69,864,000	69,864,000			69,864,000		
511 국고보조금등	78,091,000		78,091,000	69,864,000	69,864,000			69,864,000		
511-01 국고보조금	78,091,000		78,091,000	69,864,000	69,864,000			69,864,000		
520 시·도비보조금등	16,104,000		16,104,000	24,331,000	24,331,000			24,331,000		
521 시·도비보조금등	16,104,000		16,104,000	24,331,000	24,331,000			24,331,000		
521-01 시·도비보조금등	16,104,000		16,104,000	24,331,000	24,331,000			24,331,000		
700 보전수입등및내부거래	607,743,000		607,743,000	607,741,075	631,558,075		23,817,000	607,741,075		

【의료급여기금특별회계】 【주민복지과】

(단위: 원)

과목 조직-장-관-항-목	예산액 가	전년도 이월액 나	예산현액 다=가+나	징 수 결 정 액 라	수납액				정리보류액	미수납액
					수납총액 ①	물납액 ②	환급액 ③	실제수납액 ④=①+②-③		
710 보전수입등	90,560,000		90,560,000	90,558,075	90,558,075			90,558,075		
711 잉여금	13,965,000		13,965,000	13,964,255	13,964,255			13,964,255		
711-01 순세계잉여금	13,965,000		13,965,000	13,964,255	13,964,255			13,964,255		
712 전년도이월금	76,595,000		76,595,000	76,593,820	76,593,820			76,593,820		
712-01 국고보조금사용잔액	8,610,000		8,610,000	64,262,230	64,262,230			64,262,230		
712-02 시·도비보조금사용잔액	67,985,000		67,985,000	12,331,590	12,331,590			12,331,590		
720 내부거래	517,183,000		517,183,000	517,183,000	541,000,000		23,817,000	517,183,000		
721 전입금	517,183,000		517,183,000	517,183,000	541,000,000		23,817,000	517,183,000		
721-03 기타회계전입금	517,183,000		517,183,000	517,183,000	541,000,000		23,817,000	517,183,000		

【자활기금특별회계】 【주민복지과】

(단위: 원)

과목 조직-장-관-항-목	예산액 가	전년도 이월액 나	예산현액 다=가+나	징 수 정 액 라	수납액				정리보류액	미수납액
					수납총액 ①	물납액 ②	환급액 ③	실제수납액 ④=①+②-③		
주민복지과	569,907,000		569,907,000	719,259,670	571,350,125			571,350,125		147,909,545
200 세외수입	24,000,000		24,000,000	70,025,525	2,643,010			2,643,010		67,382,515
210 경상적세외수입	4,000,000		4,000,000	70,025,525	2,643,010			2,643,010		67,382,515
216 이자수입	4,000,000		4,000,000	70,025,525	2,643,010			2,643,010		67,382,515
216-01 공공예금이자수입	3,500,000		3,500,000	2,643,010	2,643,010			2,643,010		
216-02 융자금회수이자수입	500,000		500,000	67,382,515						67,382,515
220 임시적세외수입	20,000,000		20,000,000							
224 기타수입	20,000,000		20,000,000							
224-07 그외수입	20,000,000		20,000,000							
225 지난년도수입										
225-01 지난년도수입										
700 보전수입등및내부거래	545,907,000		545,907,000	649,234,145	568,707,115			568,707,115		80,527,030
710 보전수입등	545,907,000		545,907,000	649,234,145	568,707,115			568,707,115		80,527,030
711 잉여금	535,907,000		535,907,000	565,907,115	565,907,115			565,907,115		
711-01 순세계잉여금	535,907,000		535,907,000	565,907,115	565,907,115			565,907,115		
713 융자금원금수입	10,000,000		10,000,000	83,327,030	2,800,000			2,800,000		80,527,030
713-01 민간융자금회수수입	10,000,000		10,000,000	83,327,030	2,800,000			2,800,000		80,527,030

【주민소득지원기금특별회계】 【농업기술센터】

(단위: 원)

과목 조직-장-관-항-목	예산액 가	전년도 이월액 나	예산현액 다=가+나	징 수 액 라	수납액				정리보류액	미수납액
					수납총액 ①	물납액 ②	환급액 ③	실제수납액 ④=①+②-③		
농업기술센터	29,034,000		29,034,000	858,237,879	27,973,507			27,973,507		830,264,372
200 세외수입				470,825,942	139,340			139,340		470,686,602
210 경상적세외수입				470,825,942	139,340			139,340		470,686,602
216 이자수입				470,825,942	139,340			139,340		470,686,602
216-01 공공예금이자수입				139,340	139,340			139,340		
216-02 융자금회수이자수입				470,686,602						470,686,602
220 임시적세외수입										
224 기타수입										
224-07 그외수입										
700 보전수입등및내부거래	29,034,000		29,034,000	387,411,937	27,834,167			27,834,167		359,577,770
710 보전수입등	29,034,000		29,034,000	387,411,937	27,834,167			27,834,167		359,577,770
711 잉여금	27,834,000		27,834,000	27,834,167	27,834,167			27,834,167		
711-01 순세계잉여금	27,834,000		27,834,000	27,834,167	27,834,167			27,834,167		
713 융자금원금수입	1,200,000		1,200,000	359,577,770						359,577,770
713-01 민간융자금회수수입	1,200,000		1,200,000	359,577,770						359,577,770



【주택사업특별회계】 【민원봉사과】

(단위: 원)

과목 조직-장-관-항-목	예산액 가	전년도 이월액 나	예산현액 다=가+나	징 수 액 라	수납액				정리보류액	미수납액
					수납총액 ①	물납액 ②	환급액 ③	실제수납액 ④=①+②-③		
민원봉사과	125,358,000		125,358,000	172,131,547	130,613,447			130,613,447	1,482,000	40,036,100
200 세외수입				100,335,120	58,817,020			58,817,020	1,482,000	40,036,100
210 경상적세외수입				491,020	491,020			491,020		
216 이자수입				491,020	491,020			491,020		
216-01 공공예금이자수입				491,020	491,020			491,020		
220 임시적세외수입				46,518,100	5,000,000			5,000,000	1,482,000	40,036,100
225 지난년도수입				46,518,100	5,000,000			5,000,000	1,482,000	40,036,100
225-01 지난년도수입				46,518,100	5,000,000			5,000,000	1,482,000	40,036,100
230 지방행정제재·부과금				53,326,000	53,326,000			53,326,000		
232 이행강제금				53,326,000	53,326,000			53,326,000		
232-01 이행강제금				53,326,000	53,326,000			53,326,000		
700 보전수입등및내부거래	125,358,000		125,358,000	71,796,427	71,796,427			71,796,427		
710 보전수입등	125,358,000		125,358,000	71,796,427	71,796,427			71,796,427		
711 잉여금	125,358,000		125,358,000	71,796,427	71,796,427			71,796,427		
711-01 순세계잉여금	125,358,000		125,358,000	71,796,427	71,796,427			71,796,427		

【간척사업특별회계】 【건설과】

(단위: 원)

과목 조직-장-관-항-목	예산액 ㉑	전년도 이월액 ㉒	예산현액 ㉓=㉑+㉒	징 수 액 ㉔	수납액				정리보류액	미수납액
					수납총액 ①	물납액 ②	환급액 ③	실제수납액 ④=①+②-③		
건설과	44,050,000		44,050,000	161,524,322	44,159,620			44,159,620	117,364,702	
200 세외수입				117,473,922	109,220			109,220	117,364,702	
210 경상적세외수입				117,473,922	109,220			109,220	117,364,702	
216 이자수입				117,473,922	109,220			109,220	117,364,702	
216-01 공공예금이자수입				109,220	109,220			109,220		
216-02 융자금회수이자수입				117,364,702					117,364,702	
700 보전수입등및내부거래	44,050,000		44,050,000	44,050,400	44,050,400			44,050,400		
710 보전수입등	44,050,000		44,050,000	44,050,400	44,050,400			44,050,400		
711 잉여금	44,050,000		44,050,000	44,050,400	44,050,400			44,050,400		
711-01 순세계잉여금	44,050,000		44,050,000	44,050,400	44,050,400			44,050,400		

【농공지구조성사업특별회계】 【인구정책실】

(단위: 원)

과목 조직-장-관-항-목	예산액 ㉠	전년도 이월액 ㉡	예산현액 ㉢=㉠+㉡	징 수 액 ㉣	수납액				정리보류액	미수납액
					수납총액 ①	물납액 ②	환급액 ③	실제수납액 ④=①+②-③		
인구정책실	5,000		5,000	4,320	4,320			4,320		
200 세외수입				20	20			20		
210 경상적세외수입				20	20			20		
216 이자수입				20	20			20		
216-01 공공예금이자수입				20	20			20		
700 보전수입등및내부거래	5,000		5,000	4,300	4,300			4,300		
710 보전수입등	5,000		5,000	4,300	4,300			4,300		
711 잉여금	5,000		5,000	4,300	4,300			4,300		
711-01 순세계잉여금	5,000		5,000	4,300	4,300			4,300		



## 나. 세출결산



## 나. 세출결산

○ 총괄

- 부문별 조서

상수도사업특별회계

(단위:원)

과목 ( 분야 - 부문 )	예산액 가	예산성립후 증감나			예산현액 다=가+나	지출액 라	다음연도 이월액				보조금 반납액 마	집행잔액 사=다-라-마-바				
		전년도이월액	이용	수입대체경비			계 바	명시이월 ①	사고이월 ②	계속비이월 ③		계 사=다+ +⑥+⑦+⑧+ ⑨	보조금 경산잔액④	예산 결감액⑤	계획변경특 집행사유미발생⑥	
		예비비사용액	전용	변경												낙찰차액⑦
합 계	8,341,815,000	160,808,000			8,502,623,000	8,477,157,940						25,465,060			25,465,060	
환경	8,341,815,000	160,808,000			8,502,623,000	8,477,157,940						25,465,060			25,465,060	
상하수도·수질	8,341,815,000	160,808,000			8,502,623,000	8,477,157,940						25,465,060			25,465,060	

※다음연도 이월액은 자금없는 이월액을 포함

의료급여기금특별회계

(단위:원)

과목 ( 분야 - 부문 )	예산액 ㉔	예산성립후 증감㉕			예산현액 ㉖=㉔+㉕	지출액 ㉗	다음연도 이월액				보조금 반납액 ㉘	집행잔액 ㉙=㉔-㉗-㉘-㉚-㉛			
		전년도이월액	이용	수입대체경비			계 ㉚	명시이월 ①	사고이월 ②	계속비이월 ③		보조금 경산잔액④	예산 결감액⑤	계획변경등 집행사유미발생⑥	
		예비비사용액	전용	변경											낙찰차액⑦
합 계	701,938,000				701,938,000	678,814,480					22,284,890	838,630	838,630		
일반공공행정	90,560,000				90,560,000	90,558,070						1,930	1,930		
재정·금융	90,560,000				90,560,000	90,558,070						1,930	1,930		
사회복지	611,378,000				611,378,000	588,256,410					22,284,890	836,700	836,700		
기초생활보장	611,378,000				611,378,000	588,256,410					22,284,890	836,700	836,700		



자활기금특별회계

(단위:원)

과목 ( 분야 - 부문 )	예산액 ㉑	예산성립후 증감㉒			예산현액 ㉓=㉑+㉒	지출액 ㉔	다음연도 이월액				보조금 반납액 ㉖	집행잔액 ㉗=㉕-㉒-㉔-㉖			
		전년도이월액	이용	수입대체경비			계 ㉕	명시이월 ①	사고이월 ②	계속비이월 ③		계 ㉘=㉑+㉒+㉓+ +㉔+㉕+㉖+ ㉗	보조금 경산잔액④	예산 결감액⑤	계획변경등 집행사유미발생⑥
		예비비사용액	전용	변경											
합 계	569,907,000				569,907,000	70,756,020						499,150,980	3,197,430		
사회복지	569,907,000				569,907,000	70,756,020						499,150,980	3,197,430		
기초생활보장	569,907,000				569,907,000	70,756,020						499,150,980	3,197,430		

주민소득지원기금특별회계

(단위:원)

과목 ( 분야 - 부문 )	예산액 ㉔	예산성립후 증감㉕			예산현액 ㉖=㉔+㉕	지출액 ㉗	다음연도 이월액				보조금 반납액 ㉘	집행잔액 ㉙=㉔-㉗-㉘-㉚-㉛				
		전년도이월액	이용	수입대체경비			계 ㉚	명시이월 ①	사고이월 ②	계속비이월 ③		계 ㉜=㉔+㉕+ ㉖+㉗+㉘+ ㉙	보조금 정산잔액④	예산 결감액⑤	계획변경등 집행사유미발생⑥	
		예비비사용액	전용	변경												낙찰차액⑦
합 계	29,034,000				29,034,000							29,034,000				27,834,000
일반공공행정	27,834,000				27,834,000							27,834,000				27,834,000
재정·금융	27,834,000				27,834,000							27,834,000				27,834,000
농림해양수산	1,200,000				1,200,000							1,200,000				1,200,000
농업·농촌	1,200,000				1,200,000							1,200,000				1,200,000

주택사업특별회계

(단위:원)

과목 ( 분야 - 부문 )	예산액 ㉔	예산성립후 증감㉓			예산현액 ㉑=㉒+㉓	지출액 ㉒	다음연도 이월액				보조금 반납액 ㉖	집행잔액 ㉕=㉑-㉒-㉓-㉔-㉕					
		전년도이월액	이용	수입대체경비			계 ㉗	명시이월 ①	사고이월 ②	계속비이월 ③		계 ㉘=㉑+㉓+ +㉖+㉗+㉘+ ㉙	보조금 경산잔액④	예산 결감액⑤	계획변경등 집행사유미발생⑥		
		예비비사용액	전용	변경												낙찰차액⑦	지출잔액⑧
합 계	125,358,000				125,358,000	125,358,000											
일반공공행정	125,358,000				125,358,000	125,358,000											
재정·금융	125,358,000				125,358,000	125,358,000											



농공지구조성사업특별회계

(단위:원)

과목 ( 분야 - 부문 )	예산액 ㉓	예산성립후 증감㉔			예산현액 ㉕=㉓+㉔	지출액 ㉖	다음연도 이월액				보조금 반납액 ㉗	집행잔액 ㉘=㉕-㉖-㉗-㉙-㉚			
		전년도이월액	이용	수입대체경비			계 ㉙	명시이월 ①	사고이월 ②	계속비이월 ③		계 ㉘=㉕+㉖+㉗+㉙+㉚+㉛	보조금 경산잔액④	예산 결감액⑤	계획변경등 집행사유미발생⑥
		예비비사용액	전용	변경											
합 계	5,000				5,000						5,000			5,000	
일반공공행정	5,000				5,000						5,000			5,000	
재정·금융	5,000				5,000						5,000			5,000	

- 목별 조서

상수도사업특별회계

(단위:원)

과목 (목그룹-편성목-통계목)	예산액 ㉑	예산성립후 증감㉒			예산현액 ㉓=㉑+㉒	지출액 ㉔	다음연도 이월액				보조금 반납액 ㉕	집행잔액 ㉖=㉑-㉒-㉔-㉕			
		전년도이월액	이용	수입대체경비			계 ㉗	명시이월 ①	사고이월 ②	계속비이월 ③		계 ㉘=㉑+㉒+ ㉔+㉕+㉖+ ㉙	보조금 정산잔액④	예산 결감액⑤	계획변경등 집행사유미발생⑥
		예비비사용액	전용	변경											
합 계	8,341,815,000	160,808,000			8,502,623,000	8,477,157,940						25,465,060		25,465,060	
인건비	116,729,000				116,729,000	115,359,700						1,369,300		1,369,300	
인건비	116,729,000				116,729,000	115,359,700						1,369,300		1,369,300	
기간제근로자등보수	116,729,000				116,729,000	115,359,700						1,369,300		1,369,300	
물건비	254,750,000				254,750,000	253,261,560						1,488,440		1,488,440	
일반운영비	181,250,000				181,250,000	179,863,510						1,386,490		1,386,490	
사무관리비	82,100,000				82,100,000	81,577,770						522,230		522,230	
공공운영비	99,150,000				99,150,000	98,285,740						864,260		864,260	
재료비	73,500,000				73,500,000	73,398,050						101,950		101,950	
재료비	73,500,000				73,500,000	73,398,050						101,950		101,950	
경상이전	1,450,000,000				1,450,000,000	1,450,000,000									
자치단체등이전	1,450,000,000				1,450,000,000	1,450,000,000									
자치단체간부담금	1,450,000,000				1,450,000,000	1,450,000,000									
자본지출	6,520,336,000	160,808,000			6,681,144,000	6,658,536,680						22,607,320		22,607,320	
시설비및부대비	539,500,000	160,808,000			700,308,000	677,700,680						22,607,320		22,607,320	
시설비	539,500,000	160,808,000			700,308,000	677,700,680						22,607,320		22,607,320	
자치단체등자본이전	5,980,836,000				5,980,836,000	5,980,836,000									

※다음연도 이월액은 자금없는 이월액을 포함

상수도사업특별회계

(단위:원)

과목 (목그룹-편성목-통계목)	예산액 ㉑	예산성립후 증감㉒			예산현액 ㉓=㉑+㉒	지출액 ㉔	다음연도 이월액				보조금 반납액 ㉕	집행잔액 ㉖=㉓-㉔-㉕-㉗-㉘						
		전년도이월액	이용	수입대체경비			계 ㉗	명시이월 ①	사고이월 ②	계속비이월 ③		계 ㉘=㉑+㉒+ ㉓+㉔+㉕+ ㉖	보조금 정산잔액④	예산 결감액⑤	계획변경등 집행사유미발생⑥			
		예비비사용액	전용	변경												낙찰차액⑦	지출잔액⑧	예비비⑨
공기관등에대한자본적위 탁사업비	5,980,836,000				5,980,836,000	5,980,836,000												

의료급여기금특별회계

(단위:원)

과목 (목그룹-편성목-통계목)	예산액 ㉑	예산성립후 증감㉒			예산현액 ㉓=㉑+㉒	지출액 ㉔	다음연도 이월액				보조금 반납액 ㉕	집행잔액 ㉖=㉓-㉔-㉕-㉗			
		전년도이월액	이용	수입대체경비			계 ㉗	명시이월 ①	사고이월 ②	계속비이월 ③		계 ㉖=㉓-㉔-㉕ +⑥+⑦+⑧+ ⑨	보조금 정산잔액④	예산 결감액⑤	계획변경등 집행사유미발생⑥
합 계	701,938,000				701,938,000	678,814,480					22,284,890	838,630	838,630		
물건비	12,139,000				12,139,000	11,203,560					935,440				
일반운영비	8,639,000				8,639,000	8,639,000									
사무관리비	8,639,000				8,639,000	8,639,000									
여비	3,500,000				3,500,000	2,564,560					935,440				
국내여비	3,500,000				3,500,000	2,564,560					935,440				
경상이전	599,239,000				599,239,000	577,052,850					21,349,450	836,700	836,700		
민간이전	85,475,000				85,475,000	63,288,850					21,349,450	836,700	836,700		
의료및구료비	85,475,000				85,475,000	63,288,850					21,349,450	836,700	836,700		
자치단체등이전	513,764,000				513,764,000	513,764,000									
자치단체간부담금	513,764,000				513,764,000	513,764,000									
예비비및기타	90,560,000				90,560,000	90,558,070						1,930	1,930		
반환금기타	90,560,000				90,560,000	90,558,070						1,930	1,930		
국고보조금반환금	8,610,000				8,610,000	8,609,830						170	170		
시·도비보조금반환금	1,616,000				1,616,000	1,615,160						840	840		
기타반환금등	80,334,000				80,334,000	80,333,080						920	920		



자활기금특별회계

(단위:원)

과목 (목그룹-편성목-통계목)	예산액 ㉑	예산성립후 증감㉒			예산현액 ㉓=㉑+㉒	지출액 ㉔	다음연도 이월액				보조금 반납액 ㉕	집행잔액 ㉖=㉓-㉔-㉕-㉗				
		전년도이월액	이용	수입대체경비			계 ㉗	명시이월 ①	사고이월 ②	계속비이월 ③		계 ㉘=㉔+㉕+ ㉖+㉗+㉘+ ㉙	보조금 정산잔액④	예산 결감액⑤	계획변경등 집행사유미발생⑥	
																예비비사용액
합 계	569,907,000				569,907,000	70,756,020						499,150,980	3,197,430		495,953,550	
물건비	2,700,000				2,700,000							2,700,000	2,700,000			
일반운영비	2,700,000				2,700,000							2,700,000	2,700,000			
사무관리비	2,700,000				2,700,000							2,700,000	2,700,000			
경상이전	70,757,000				70,757,000	70,756,020						980	980			
민간이전	70,757,000				70,757,000	70,756,020						980	980			
민간위탁금	31,200,000				31,200,000	31,200,000										
사회복지사업보조	39,557,000				39,557,000	39,556,020						980	980			
내부거래	496,450,000				496,450,000							496,450,000	496,450		495,953,550	
기타내부거래	496,450,000				496,450,000							496,450,000	496,450		495,953,550	
적립금	496,450,000				496,450,000							496,450,000	496,450		495,953,550	

주민소득지원기금특별회계

(단위:원)

과목 (목그룹-편성목-통계목)	예산액 ㉑	예산성립후 증감㉒			예산현액 ㉓=㉑+㉒	지출액 ㉔	다음연도 이월액				보조금 반납액 ㉕	집행잔액 ㉖=㉓-㉔-㉕-㉗-㉘					
		전년도이월액	이용	수입대체경비			계 ㉗	명시이월 ①	사고이월 ②	계속비이월 ③		계 ㉖=㉓-㉔+ ⑥+⑦+⑧+ ⑨	보조금 정산잔액④	예산 결감액⑤	계획변경등 집행사유미발생⑥	계 ㉘=④+⑤+ ⑥+⑦+⑧+ ⑨	
		예비비사용액	전용	변경													낙찰차액⑦
합 계	29,034,000				29,034,000								29,034,000				27,834,000
물건비	1,200,000				1,200,000								1,200,000				1,200,000
일반운영비	1,200,000				1,200,000								1,200,000				1,200,000
사무관리비	1,200,000				1,200,000								1,200,000				1,200,000
내부거래	27,834,000				27,834,000								27,834,000				27,834,000
기타회계등전출금	27,834,000				27,834,000								27,834,000				27,834,000
기타회계전출금	27,834,000				27,834,000								27,834,000				27,834,000

주택사업특별회계

(단위:원)

과목 (목그룹-편성목-통계목)	예산액 ㉑	예산성립후 증감㉒			예산현액 ㉓=㉑+㉒	지출액 ㉔	다음연도 이월액				보조금 반납액 ㉕	집행잔액 ㉖=㉓-㉔-㉕-㉗-㉘					
		전년도이월액	이용	수입대체경비			계 ㉗	명시이월 ㉙	사고이월 ㉚	계속비이월 ㉛		계 ㉜=㉙+㉚+㉛+ ㉝+㉞+㉟+ ㊱	보조금 정산잔액㉞	예산 결감액㉟	계획변경등 집행사유미발생㊱		
		예비비사용액	전용	변경												낙찰차액㉟	지출잔액㊱
합 계	125,358,000				125,358,000	125,358,000											
내부거래	125,358,000				125,358,000	125,358,000											
기타회계등전출금	125,358,000				125,358,000	125,358,000											
기타회계전출금	125,358,000				125,358,000	125,358,000											



농공지구조성사업특별회계

(단위:원)

과목 (목그룹-편성목-통계목)	예산액 ㉑	예산성립후 증감㉒			예산현액 ㉓=㉑+㉒	지출액 ㉔	다음연도 이월액				보조금 반납액 ㉕	집행잔액 ㉖=㉓-㉔-㉕-㉗-㉘				
		전년도이월액	이용	수입대체경비			계 ㉗	명시이월 ①	사고이월 ②	계속비이월 ③		계 ㉖=㉑+㉕ +㉗+㉘+㉙	보조금 정산잔액④	예산 결감액⑤	계획변경등 집행사유미발생⑥	
		예비비사용액	전용	변경												낙찰차액⑦
합 계	5,000				5,000							5,000			5,000	
내부거래	5,000				5,000							5,000			5,000	
기타회계등전출금	5,000				5,000							5,000			5,000	
기타회계전출금	5,000				5,000							5,000			5,000	

○ 부서 성과 및 사업별조서

【상수도사업특별회계】 【환경수질과】

- 부서 성과

(단위:원)

정책목표	예산액	결산액	성과지표	측정산식	단위	성과지표 달성현황		
						목표	실적	달성율
맑고 깨끗한 수돗물 공급, 지방상수도시설 관리를 통한 우수율(80%) 유지	8,202,623,000	8,197,162,220	우수율 유지(80%)	부과량/생산량	%	80	80	100%
			상하수도 요금 부과 징수	부과율, 징수율	%	40	98	245%
마을상수도 및 도서지역에 깨끗하고 안전한 수돗물을 공급을 위한 상수도시설의 효율적인 유지관리	300,000,000	279,995,720	상수도시설 안정적 운영	고장 대비 수리건수	건	50	0	0%

- 사업별 조서

(단위:원)

과목 (조직 - 사업)	예산액 ㉑	예산성립후 증감㉒			예산현액 ㉓=㉑+㉒	지출액 ㉔	다음연도 이월액				보조금 반납금 ㉕	집행잔액 ㉖=㉑-㉒-㉔-㉕					
		전년도이월액	이용	수입대체경비			계 ㉖	명시이월 ①	사고이월 ②	계속비이월 ③		계 ㉗=㉑+㉒+ ㉔+㉕+㉖+㉗+㉘+㉙	보조금 정산잔액④	예산결감액⑤	계획변경등 집행사유미발생⑥		
		예비비사용액	전용	변경												낙찰차액⑦	지출잔액⑧
환경수질과	8,341,815,000	160,808,000			8,502,623,000	8,477,157,940					25,465,060						
상수도식수 관리	8,041,815,000	160,808,000			8,202,623,000	8,197,162,220					5,460,780						
지방상수도 유지관리	8,041,815,000	160,808,000			8,202,623,000	8,197,162,220					5,460,780						
지방상수도시설 유지관리	6,220,336,000	160,808,000			6,381,144,000	6,378,540,960					2,603,040						
지방상수도 검침 및 누수점검	1,704,750,000				1,704,750,000	1,703,261,560					1,488,440						
지방상수도 검침 및 누수점검(인건비)	116,729,000				116,729,000	115,359,700					1,369,300						
지방상수도 확충 및 마을상수도 관리	300,000,000				300,000,000	279,995,720					20,004,280						
상수도 개인급수시설 및 급수관로시설	300,000,000				300,000,000	279,995,720					20,004,280						
상수도 개인급수시설 세입관련	300,000,000				300,000,000	279,995,720					20,004,280						

※다음연도 이월액은 자금없는 이월액을 포함

【의료급여기금특별회계】 【주민복지과】

- 부서 성과

(단위:원)

정책목표	예산액	결산액	성과지표	측정산식	단위	성과지표 달성현황		
						목표	실적	달성율
저소득층 생활안정 지원 확대 및 사회복지 재정운영	611,378,000	588,256,410	저소득주민 발굴 대상자 수	신규수급자 책정자 수	명	200	0	0%

- 사업별 조서

(단위:원)

과목 ( 조직 - 사업 )	예산액 ㉑	예산성립후 증감㉒			예산현액 ㉓=㉑+㉒	지출액 ㉔	다음연도 이월액				보조금 반납금 ㉖	집행잔액 ㉗=㉑-㉔-㉕-㉖-㉘				
		전년도이월액	이용 전용	수입대체경비 변경			계 ㉕	명시이월 ①	사고이월 ②	계속비이월 ③		계 ㉘=㉑+㉒+ +㉓+㉔+㉕+㉖	보조금 정산잔액④	예산절감액⑤	계획변경등 집행사유미발생⑥	
																예비비사용액
주민복지과	701,938,000				701,938,000	678,814,480					22,284,890	838,630	838,630			
저소득층 생활안정 지원	611,378,000				611,378,000	588,256,410					22,284,890	836,700	836,700			
저소득층 의료지원	611,378,000				611,378,000	588,256,410					22,284,890	836,700	836,700			
의료급여 진료비	513,764,000				513,764,000	513,764,000										
의료급여 행정경비	12,139,000				12,139,000	11,203,560					935,440					
장애인 보장구 급여비	35,475,000				35,475,000	25,555,000					9,573,950	346,050	346,050			
대불금 및 본인부담 환급금	50,000,000				50,000,000	37,733,850					11,775,500	490,650	490,650			
재우활동(주민복지과)	90,560,000				90,560,000	90,558,070						1,930	1,930			
보전지출	90,560,000				90,560,000	90,558,070						1,930	1,930			
보전지출	90,560,000				90,560,000	90,558,070						1,930	1,930			

【자활기금특별회계】 【주민복지과】

- 부서 성과

(단위:원)

정책목표	예산액	결산액	성과지표	측정산식	단위	성과지표 달성현황		
						목표	실적	달성율
저소득층 생활안정 지원 확대 및 사회복지 재정운영	569,907,000	70,756,020	저소득주민 발굴 대상자 수	신규수급자 책정자 수	명	200	0	0%

- 사업별 조서

(단위:원)

과목 ( 조 직 - 사 업 )	예산액 ㉑	예산성립후 증감㉒			예산현액 ㉓=㉑+㉒	지출액 ㉔	다음연도 이월액				보조금 반납금 ㉖	집행잔액 ㉗=㉑-㉒-㉔-㉕-㉖			
		전년도이월액	이용	수입대체경비			계 ㉕	명시이월 ①	사고이월 ②	계속비이월 ③		계 ㉘=㉑+㉓ +㉔+㉕+㉖+㉗	보조금 정산잔액④	예산절감액⑤	계획변경등 집행사유미발생⑥
		예비비사용액	전용	변경											
주민복지과	569,907,000				569,907,000	70,756,020						499,150,980	3,197,430		
저소득층 생활안정 지원	569,907,000				569,907,000	70,756,020						499,150,980	3,197,430		495,953,550
자활기금	569,907,000				569,907,000	70,756,020						499,150,980	3,197,430		495,953,550
자활기금 지원	70,757,000				70,757,000	70,756,020						980	980		
자활기금 운영	2,700,000				2,700,000							2,700,000	2,700,000		
자활기금 관리	496,450,000				496,450,000							496,450,000	496,450		495,953,550



【주민소득지원기금특별회계】 【농업기술센터】

- 부서 성과

(단위:원)

정책목표	예산액	결산액	성과지표	측정산식	단위	성과지표 달성현황		
						목표	실적	달성율
농업정보 제공 및 교육, 벤치마킹 등으로 농업인 의식개혁 유도	1,200,000		경관보전직불제 면적 확대	사업미 및 지원면적	ha	2000	2077	104%
			농업인 복지 수혜인원 증대	수혜인원	명	10000	11919	119%

- 사업별 조서

(단위:원)

과목 ( 조직 - 사업 )	예산액 ㉑	예산성립후 증감㉒			예산현액 ㉓=㉑+㉒	지출액 ㉔	다음연도 이월액				보조금 반납금 ㉕	집행잔액 ㉖=㉑-㉒-㉔-㉕			
		전년도이월액	이용	수입대체경비			계 ㉗	명시이월 ㉘①	사고이월 ㉙②	계속비이월 ㉚③		계 ㉛=㉘+㉙+㉚ +㉜+㉝+㉞+㉟	보조금 정산잔액④	예산절감액⑤	계획변경등 집행사유미발생⑥
농업기술센터	29,034,000				29,034,000						29,034,000				27,834,000
농가 소득 안정	1,200,000				1,200,000						1,200,000				1,200,000
주민소득지원기금(주민소득 지원기금일반회계)	1,200,000				1,200,000						1,200,000				1,200,000
주민소득지원기금 용자사업	1,200,000				1,200,000						1,200,000				1,200,000
재우활동(농업기술센터)	27,834,000				27,834,000						27,834,000				27,834,000
내부거래지출(주민소득지원 기금특별회계)	27,834,000				27,834,000						27,834,000				27,834,000
내부거래지출	27,834,000				27,834,000						27,834,000				27,834,000



【간척사업특별회계】 【건설과】

- 사업별 조서

(단위:원)

과목 ( 조직 - 사업 )	예산액 ㉑	예산성립후 증감㉒			예산현액 ㉓=㉑+㉒	지출액 ㉔	다음연도 이월액				보조금 반납금 ㉕	집행잔액 ㉖=㉓-㉔-㉕-㉗					
		전년도이월액	이용	수입대체경비			계 ㉗	명시이월 ①	사고이월 ②	계속비이월 ③		계 ㉘=㉔+㉕ +㉖+㉗+㉘+㉙	보조금 정산잔액④	예산절감액⑤	계획변경등 집행사유미발생⑥		
		예비비사용액	전용	변경												낙찰차액⑦	지출잔액⑧
건설과	44,050,000				44,050,000	44,050,000											
재무활동(건설과)	44,050,000				44,050,000	44,050,000											
내부거래지출	44,050,000				44,050,000	44,050,000											
내부거래지출	44,050,000				44,050,000	44,050,000											

【농공지구구성사업특별회계】 【인구정책실】

- 사업별 조서

(단위:원)

과목 ( 조직 - 사업 )	예산액 ㉑	예산성립후 증감㉒			예산현액 ㉓=㉑+㉒	지출액 ㉔	다음연도 이월액				보조금 반납금 ㉕	집행잔액 ㉖=㉑-㉒-㉔-㉕			
		전년도이월액	이용	수입대체경비			계 ㉗	명시이월 ①	사고이월 ②	계속비이월 ③		계 ㉘=㉑+㉕ +㉖+㉗+㉘+㉙	보조금 정산잔액④	예산절감액⑤	계획변경등 집행사유미발생⑥
		예비비사용액	전용	변경											
인구정책실	5,000				5,000						5,000			5,000	
재무활동(일자리투자과)	5,000				5,000						5,000			5,000	
내부거래지출	5,000				5,000						5,000			5,000	
내부거래지출	5,000				5,000						5,000			5,000	

## 제4장 예산의 이용, 전용, 이체사용



## 제4장 예산 이용·전용·이체사용

「지방재정법」 제47조, 제49조 및 같은 법 시행령 제55조에 따라 2023 회계연도

기간 중에 예산을 이용·전용·이체사용한 것은

1. 예산이용(	0 건)	0 원
(1) 일반회계는	0 건)	0 원
(2) 공기업특별회계를 제외한 기타특별회계의 총괄은	0 건)	0 원
2. 예산전용(	5 건)	219,910,000 원
(1) 일반회계는	5 건)	219,910,000 원
(2) 공기업특별회계를 제외한 기타특별회계의 총괄은	0 건)	0 원
3. 예산이체(	33 건)	15,736,172,472 원
(1) 일반회계는	33 건)	15,736,172,472 원
(2) 공기업특별회계를 제외한 기타특별회계의 총괄은	0 건)	0 원 이며

그 내용은 다음과 같다.

제4장 예산 이용 · 전용 · 이체사용 총괄  
가. 예산이용  
(없음)



## 나. 예산전용

일반회계

(단위:원)

과 목				예산액	전용금액		전용 승인일자	사 유
조직	부문	세부사업	통계목		감액	증액		
총 5건				303,610,000	219,910,000	219,910,000		
인구정책실	일반행정	청년센터 운영비	201-03 행사운영비	25,000,000	25,000,000		2023-04-28	전문교육 기관 위탁수행
		청년센터 운영비	307-12 민간인위탁교육비			25,000,000		
인구정책실	일반행정	사회적경제기업 시설장비 지원사업	307-02 민간경상사업보조	27,410,000	27,410,000		2023-11-23	당초 경상보조는 자본형성의 지원이 불가하여 이에 합당한 민간자본보조로 전용 후 사업추진
		사회적경제기업 시설장비 지원사업	402-02 민간자본사업보조(이전재원)			27,410,000		
인구정책실	농업·농촌	귀농창업활성화 지원사업	201-03 행사운영비	2,500,000	2,500,000		2023-07-03	귀농창업 활성화 지원사업
		귀농창업활성화 지원사업	307-02 민간경상사업보조	10,000,000		2,500,000		
경제에너지과	산업진흥·고도화	울돌목 장터 운영	201-03 행사운영비	157,500,000	120,000,000		2023-03-29	군민을 대상으로 실시하는 공연 출연자에 대한 출연료는 사업의 성격 등을 고려하여 “행사실비지원금” 과목으로 전용 후 사용하는 것이 타당할 것으로 판단됨
		울돌목 장터 운영	301-11 행사실비지원금			120,000,000		
문화예술체육과	체육	진도군청 직장운동경기부 운영	201-02 공공운영비	81,200,000	45,000,000		2023-08-04	진도군청 직장운동 경기부 육상팀 창단에 따른 육상팀 전용차량 구입
		진도군청 직장운동경기부 운영	405-01 자산및물품취득비			45,000,000		

## 다. 예산이체

일반회계

(단위:원)

과 목				예산액	이체금액		이체 승인일자	사 유
조직	부문	세부사업	통계목		감액	증액		
총 33건					15,736,172,472	15,736,172,472		
안전생활지원과	보육·가족및여성	가족센터 건립	401-01 시설비	1,496,932,140	1,496,932,140		2023-01-16	(명시이월예산) 조직개편
가족행복과		가족센터 건립	401-01 시설비			1,496,932,140		
안전생활지원과	보육·가족및여성	가족센터 건립	401-01 시설비	670,471,550	670,471,550		2023-01-16	(사고이월예산) 조직개편
가족행복과		가족센터 건립	401-01 시설비			670,471,550		
안전생활지원과	보육·가족및여성	가족센터 건립(국가직접편성분)	401-01 시설비	881,322,680	881,322,680		2023-01-16	(사고이월예산) 조직개편
가족행복과		가족센터 건립(국가직접편성분)	401-01 시설비			881,322,680		
안전생활지원과	보육·가족및여성	가족센터 건립(국가직접편성분)	401-02 감리비	30,600,000	30,600,000		2023-01-16	(사고이월예산) 조직개편
가족행복과		가족센터 건립(국가직접편성분)	401-02 감리비			30,600,000		
안전생활지원과	보육·가족및여성	가족센터 건립(국가직접편성분)	401-03 시설부대비	7,200,000	7,200,000		2023-01-16	(사고이월예산) 조직개편
가족행복과		가족센터 건립(국가직접편성분)	401-03 시설부대비			7,200,000		
안전생활지원과	보육·가족및여성	다함께돌봄센터 설치비 지원	401-01 시설비	50,000,000	50,000,000		2023-01-16	(명시이월예산) 조직개편
가족행복과		다함께돌봄센터 설치비 지원	401-01 시설비			50,000,000		
안전생활지원과	보육·가족및여성	다함께돌봄센터 설치비 지원	405-01 자산및물품취득비	20,000,000	20,000,000		2023-01-16	(명시이월예산) 조직개편
가족행복과		다함께돌봄센터 설치비 지원	405-01 자산및물품취득비			20,000,000		
안전생활지원과	노인·청소년	청소년문화의집 건립(전환사업)	401-01 시설비	1,144,547,850	1,144,547,850		2023-01-17	(명시이월예산) 조직개편
가족행복과		청소년문화의집 건립(전환사업)	401-01 시설비			1,144,547,850		
안전생활지원과	노인·청소년	청소년문화의집 건립(전환사업)	401-03 시설부대비	4,320,000	4,320,000		2023-01-17	(명시이월예산) 조직개편
가족행복과		청소년문화의집 건립(전환사업)	401-03 시설부대비			4,320,000		
경제에너지과	농업·농촌	저온 수송차량 지원사업	402-02 민간자본사업보조(이전재원)	55,000,000	55,000,000		2023-01-13	(사고이월예산) 조직개편
농수산유통사업단		저온 수송차량 지원사업	402-02 민간자본사업보조(이전재원)			55,000,000		
주민복지과	노인·청소년	노인복지관 운영	405-01 자산및물품취득비	12,952,000	12,952,000		2023-01-17	(명시이월예산) 조직개편
가족행복과		노인복지관 운영	405-01 자산및물품취득비			12,952,000		

일반회계

(단위:원)

과 목				예산액	이체금액		이체 승인일자	사 유
조직	부문	세부사업	통계목		감액	증액		
주민복지과	노인·청소년	노인요양시설 확충사업	401-01 시설비	1,144,037,440	1,144,037,440		2023-01-13	(명시이월예산) 이체작업
가족행복과		노인요양시설 확충사업	401-01 시설비			1,144,037,440		
주민복지과	노인·청소년	노인요양시설 확충사업	401-01 시설비	680,608,822	680,608,822		2023-01-13	(사고이월예산) 이체작업
가족행복과		노인요양시설 확충사업	401-01 시설비			680,608,822		
주민복지과	노인·청소년	노인요양시설 확충사업(군비 추가분)	401-01 시설비	4,469,986,500	4,469,986,500		2023-01-13	(명시이월예산) 조직개편
가족행복과		노인요양시설 확충사업(군비 추가분)	401-01 시설비			4,469,986,500		
주민복지과	노인·청소년	노인복지시설 확충사업	401-01 시설비	150,000,000	150,000,000		2023-01-13	(사고이월예산) 조직개편
가족행복과		노인복지시설 확충사업	401-01 시설비			150,000,000		
건설과	대중교통·물류등기타	화물자동차 등 다목적 공영 차고지 조성(보조)	401-01 시설비	1,000,000,000	1,000,000,000		2023-06-02	(명시이월예산) 조직개편 미적용분 이체
안전생활지원과		화물자동차 등 다목적 공영 차고지 조성(보조)	401-01 시설비			1,000,000,000		
건설과	대중교통·물류등기타	화물자동차 등 다목적 공영 차고지 조성(보조)	401-01 시설비	19,503,000	19,503,000		2023-06-02	(사고이월예산) 조직개편 미적용분 이체
안전생활지원과		화물자동차 등 다목적 공영 차고지 조성(보조)	401-01 시설비			19,503,000		
건설과	대중교통·물류등기타	교통안전 시설물 설치	401-01 시설비	149,730,480	149,730,480		2023-06-02	(사고이월예산) 조직개편 미적용분 이체
안전생활지원과		교통안전 시설물 설치	401-01 시설비			149,730,480		
산림휴양과	자연	생태계서비스지불제 계약사업	301-14 기타보상금	24,534,550	24,534,550		2023-01-13	(명시이월예산) 조직개편
환경수질과		생태계서비스지불제 계약사업	301-14 기타보상금			24,534,550		
산림휴양과	자연	건설기계 엔진교체사업	402-02 민간자본사업보조(이전재원)	38,871,000	38,871,000		2023-01-17	(사고이월예산) 조직개편
환경수질과		건설기계 엔진교체사업	402-02 민간자본사업보조(이전재원)			38,871,000		
산림휴양과	자연	전기버스 보급사업	402-02 민간자본사업보조(이전재원)	172,820,000	172,820,000		2023-01-13	(명시이월예산) 조직개편
환경수질과		전기버스 보급사업	402-02 민간자본사업보조(이전재원)			172,820,000		
산림휴양과	자연	지자체 탄소중립 지원사업	207-01 연구용역비	23,855,640	23,855,640		2023-01-13	(명시이월예산) 조직개편
환경수질과		지자체 탄소중립 지원사업	207-01 연구용역비			23,855,640		
산림휴양과	폐기물	국토 대청결운동 전개	401-01 시설비	20,000,000	20,000,000		2023-01-17	(명시이월예산) 조직개편
환경수질과		국토 대청결운동 전개	401-01 시설비			20,000,000		
산림휴양과	폐기물	국토 대청결운동 전개	405-01 자산및물품취득비	84,800,000	84,800,000		2023-01-17	(사고이월예산) 조직개편
환경수질과		국토 대청결운동 전개	405-01 자산및물품취득비			84,800,000		

일반회계

(단위:원)

과 목				예산액	이체금액		이체 승인일자	사 유
조직	부문	세부사업	통계목		감액	증액		
산림휴양과	폐기물	생활폐기물 처리시설 개선사업(대체 시설)	401-01 시설비	238,302,000	238,302,000		2023-01-17	(사고이월예산) 조직개편
환경수질과		생활폐기물 처리시설 개선사업(대체 시설)	401-01 시설비			238,302,000		
농업기술센터	농업·농촌	귀농어귀촌인 우수창업 활성화 지원사업	307-02 민간경상사업보조	60,000,000	60,000,000		2023-01-13	(명시이월예산) 조직개편
인구정책실		귀농어귀촌인 우수창업 활성화 지원사업	307-02 민간경상사업보조			60,000,000		
농업지원과	농업·농촌	농촌신활력 플러스사업	207-01 연구용역비	35,000,000	35,000,000		2023-01-17	(사고이월예산) 조직개편
농업기술센터		농촌신활력 플러스사업	207-01 연구용역비			35,000,000		
농업지원과	농업·농촌	농촌신활력 플러스사업	307-02 민간경상사업보조	269,420,000	269,420,000		2023-01-17	(명시이월예산) 조직개편
농업기술센터		농촌신활력 플러스사업	307-02 민간경상사업보조			269,420,000		
농업지원과	농업·농촌	농촌신활력 플러스사업	401-01 시설비	863,000,000	1,263,000,000		2023-01-17	(명시이월예산) 조직개편
농업기술센터		농촌신활력 플러스사업	401-01 시설비			1,263,000,000		
농업지원과	농업·농촌	친환경 과수채소 전문단지 조성(전환사업)	402-02 민간자본사업보조(이전재원)	210,000,000	210,000,000		2023-01-16	(사고이월예산) 조직개편
농업기술센터		친환경 과수채소 전문단지 조성(전환사업)	402-02 민간자본사업보조(이전재원)			210,000,000		
농업지원과	농업·농촌	원예 생산기반 활력화사업(전환사업)	402-02 민간자본사업보조(이전재원)	360,000,000	360,000,000		2023-01-16	(명시이월예산) 조직개편
농업기술센터		원예 생산기반 활력화사업(전환사업)	402-02 민간자본사업보조(이전재원)			360,000,000		
농업지원과	농업·농촌	농자재 유통마켓센터 구축 지원사업(전환사업)	402-02 민간자본사업보조(이전재원)	908,426,400	908,426,400		2023-01-16	(사고이월예산) 조직개편
농업기술센터		농자재 유통마켓센터 구축 지원사업(전환사업)	402-02 민간자본사업보조(이전재원)			908,426,400		
그린에너지사업과	에너지및자원개발	가로등 교체 수리 및 관리	401-01 시설비	39,930,420	39,930,420		2023-01-17	(사고이월예산) 조직개편
경제에너지과		가로등 교체 수리 및 관리	401-01 시설비			39,930,420		

## 제5장 예비비 지출



## 예비비지출

2023년도 일반회계, 기타 특별회계의 예비비 예산액은 1,985,254,000 원으로서 저소득 한부모 난방비 긴급지원 사업 외 14 건 1,985,254,000 원을 지출결정하여 1,778,493,832 원을 지출하고 0 원을 이월하였으며 206,760,168 원의 집행잔액이 발생하였다.

1. 일반회계의 예비비 예산액은 1,985,254,000 원으로서 저소득 한부모 난방비 긴급지원 사업 외 14 건 1,985,254,000 원을 지출결정하여 1,778,493,832 원을 지출하고 0 원을 이월하였으며 206,760,168 원의 집행잔액이 발생하였다.
2. 공기업 특별회계를 제외한 기타 특별회계의 예비비 예산액은 0 원으로서 사업 외 0 건 0 원을 지출결정하여 0 원을 지출하고 0 원을 이월하였으며 0 원의 집행잔액이 발생하였다.

그 내용은 다음과 같다.

## 제5장 예비비 지출

### 가. 예비비 사용 총괄조서

(단위:원)

회 계	통계목	예산액	지출결정액 ㉠	지출액 ㉡	이월액 ㉢	지출잔액 ㉠-㉡-㉢
일반회계	합계	1,985,254,000	1,985,254,000	1,778,493,832		206,760,168
	801-01 일반예비비	1,965,398,000	1,965,398,000	1,758,651,832		206,746,168
	801-02 재해·재난목적예비비	19,856,000	19,856,000	19,842,000		14,000
	801-03 내부유보금					



## 나. 예비비사용 세부명세서

일반회계

- 801-01 일반예비비

(단위:원)

과		목		지출결정액 ㉠	지출액 ㉡	이월액 ㉢	지출잔액 ㉣-㉠-㉡-㉢	처리일자		예비비지출 사 유
조 직	단위	세부	통 계 목					지 결 정 일 자	지 출 일 자	
합 계				1,965,398,000	1,758,651,832		206,746,168			
수산지원과	어업기반시설 구축	러시아-우크라이나 사태 어업용면세유 지원사업	기타보상금	370,200,000	370,200,000			2023-04-11	2023-12-20	러시아-우크라이나 사태에 따른 어업용 면세유 인상액 일부 지원(3차)
수산지원과	어업기반시설 구축	러시아-우크라이나 사태 어업용면세유 지원사업(4차)	기타보상금	196,800,000	196,800,000			2023-04-11	2023-12-20	러시아-우크라이나 사태에 따른 어업용 면세유 인상액 일부 지원(4차)
수산지원과	수산 증양식 소득 증대	2022 10-12월(3개월분) 농사용(을) 전기요금 지원사업	기타보상금	114,288,000	114,288,000			2023-03-22	2023-05-31	농사용(을) 전기요금 상승에 따른 인상액 일부 지원으로 어가 경영안정 도모(22.10~12월분)
수산지원과	수산 증양식 소득 증대	2023 1-2월(2개월분) 농사용(을) 전기요금 지원사업	기타보상금	174,684,000	174,683,690		310	2023-03-22	2023-09-01	농사용(을) 전기요금 상승에 따른 인상액 일부 지원으로 어가 경영안정 도모(23.1-2월분)
진도개축산과	축산경영 안정지원	가축 폭염피해 예방(성립전)	재료비	14,000,000	14,000,000			2023-08-23	2023-12-06	폭염 대비 고온스트레스완화제 지원사업 추진
가족행복과	가족 복지 지원	저소득 한부모 난방비 긴급지원	사회보장적수혜금(취약계층, 지방재원)	14,640,000	12,120,000		2,520,000	2023-01-27	2023-01-30	저소득 한부모가족 난방비 긴급지원
가족행복과	노인여가활동지원	경로당 긴급 냉방비 지원	사회복지시설법정 운영비보조	42,000,000	525,142		41,474,858	2023-08-14	2023-08-29	경로당 긴급 냉방비 지원
가족행복과	재가노인복지 증진	저소득 독거노인 긴급난방비	사회보장적수혜금(취약계층, 지방재원)	221,160,000	221,160,000			2023-01-19	2023-01-25	경제위기, 한파로 생활에 어려움을 겪는 저소득 취약계층 독거노인의 생활안정 지원을 위해 난방비 긴급 지원하고자 함
가족행복과	재가노인복지 증진	저소득 독거노인 긴급난방비	사회보장적수혜금(취약계층, 지방재원)	150,000,000	122,160,000		27,840,000	2023-03-22	2023-03-27	경제위기 등으로 어려움을 겪는 저소득 독거노인 긴급난방비 지원
건설과	재해위험지구 정비	재난피해대책비	민간인재해및복구 활동보상금	19,118,000	18,013,000		1,105,000	2023-02-22	2023-02-22	22.12.21~24 대설·한파·강풍 사유시설 피해 재난지원금 지급
농업기술센터	식량작물 경쟁력 제고	농업용 면세유 구입비 지원	기타보상금	142,508,000	87,397,000		55,111,000	2023-04-12	2023-05-10	생산비 절감 농업용 면세유 구입비 지원사업
농업기술센터	농작물 병해충 예방·방제기술 보급	병해충 방제비 지원(자체)	기타보상금	357,500,000	341,670,000		15,830,000	2023-09-05	2023-12-12	비래해충(혹명나방)확산에 따른 긴급 방제비 지원을 통한 병해충 피해 최소화 및 안정적인 농산물 생산
농업기술센터	노지채소 안정생산 체계 구축	대파흑색 씌움병 방제지원(예비비)	기타보상금	148,500,000	85,635,000		62,865,000	2023-04-03	2023-09-08	대파 흑색씌움균병 사전 예방 방제비 지원

## 나. 예비비사용 세부명세서

일반회계

- 801-02 재해·재난목적예비비

(단위:원)

과 목				지출결정액 ㉠	지출액 ㉡	이월액 ㉢	지출잔액 ㉠-㉡-㉢	처리일자		예비비지출 사 유
조 직	단 위	세 부	통 계 목					지 결 정 일 자	지 출 일 자	
합 계				19,856,000	19,842,000		14,000			
건설과	재해위험지구 정비	6.27. ~ 7.27. 호우 피해 재난대책비	민간인재해및복구 활동보상금	11,456,000	11,456,000			2023-10-26	2023-10-26	사유시설 피해에 대한 복구비(재난지원금) 지급에 따라 호우 피해 주민의 생활안정 도모
농업기술센터	식량작물 생산지원	3-4월 이상저온 및 서리피해 복구지원	민간인재해및복구 활동보상금	8,400,000	8,386,000		14,000	2023-11-08	2023-11-20	2023. 3-4월 지속된 이상저온으로 인한 피해로 농작물(과수 저온피해) 생산량 감소 및 가격하락에 따른 농업인 경영비 부담을 절감

## 제6장 채무부담행위



## 제6장 채무부담행위

(해당없음)



# II

## 기금결산

제1장 기금결산 총괄설명 .....	381
제2장 기금 수입·지출결산 .....	385
제3장 기금운용계획변경내용 설명서 .....	405





## 제1장 기금결산 총괄 설명

1. 2023 년도 현재 설치·관리하고 있는 기금은 8종으로서

- 전년도말 조성액은 20,770,611,658 원에서
- 당해년도 조성액은 43,037,169,507 원
- 당해년도 사용액은 1,376,865,840 원이며
- 당해년도말 조성액은 62,430,915,325 원으로

2. 각종 기금의 결산내용은 별장과 같다.

(1) 기금 조성 총괄

(단위: 원)

구 분 기 금 명	전년도말 조성액 ㉠	당 해 연 도 증 감 액			당해연도말 조성액 (㉡=㉠+㉢)
		계 ㉡=㉠-㉢	조 성 액 ㉢	사 용 액 ㉣	
계	20,770,611,658	41,660,303,667	43,037,169,507	1,376,865,840	62,430,915,325
농수산물 가격안정기금	8,265,125,445	296,007,836	703,753,036	407,745,200	8,561,133,281
폐기물처리시설주변지역주민지원기금	28,427,507	12,026,661	30,026,661	18,000,000	40,454,168
재활용품판매대금관리기금	116,543,441	△9,826,750	120,365,300	130,192,050	106,716,691
재난관리기금	2,142,744,033	239,708,910	863,378,790	623,669,880	2,382,452,943
식품진흥기금	78,031,894	△33,039,790	7,115,160	40,154,950	44,992,104
문화진흥기금	5,631,183,678	571,178,590	728,282,350	157,103,760	6,202,362,268
통합재정안정화기금	4,008,294,020	40,084,174,170	40,084,174,170		44,092,468,190
체육진흥기금	500,261,640	500,074,040	500,074,040		1,000,335,680

(2) 기금 조성 세부명세서

(단위: 원)

구분 기금명	근거 법규	설치 목적	설치 연도	운용 관서	재원 조달	조성액			당해연도 사용액		당해연도 말잔액 조성액	기 보 상 금 관 황
						전년도까지 (가)	당해연도 (다)	계	사 유	금 액 (라)		
계						20,770,611,658	43,037,169,507	63,807,781,165		1,376,865,840	62,430,915,325	
농수산물 가격안정기금	진도군 농수산물가격안정기금 조성 및 운용 조례	진도군에서 생산한 주요 농수산물의 가격안정과 유통 활성화	2005	농업지원과	일반회계 전입금(군비) 및 적립금	8,265,125,445	703,753,036	8,968,878,481	'23년 골별 피해농가 희생 지원, '23년 배추 포전정리 지원	407,745,200	8,561,133,281	보통예금(1구좌), 정기예금(3구좌), 공금예금(1구좌)
폐기물처리시설주변지역 주민지원기금	진도군 폐기물 처리 시설 설치촉진 및 주변지역 지원 등에 관한 법률 제21조	폐기물 처리시설 설치 주변영향지역에 주민지원기금을 조성하고 기금의 효율적인 운용·관리를 도모	2003	산림휴양과	폐기물 반입 수수료 10%, 기금 운용 수익금(예금이자)	28,427,507	30,026,661	58,454,168	경로당 난방비 등	18,000,000	40,454,168	보통예금(1구좌)
재활용품판매대금관리기금	진도군 재활용품 판매대금 관리기금 설치 및 운용조례	관내에서 수거한 재활용품을 판매하여 취득한 대금을 효율적으로 운용하기 위함	1988	산림휴양과	출연금, 기타회계 전입금	116,543,441	120,365,300	236,908,741	환경미화요원 장려금, 재활용동화장비 보수비 등	130,192,050	106,716,691	보통예금(1구좌)
재난관리기금	진도군 재난 및 안전관리 조례 및 재난 및 안전관리 기본법 제67조	재난 예방·경감 및 피해시설 응급조치·복구 등 재난관리에 소요되는 비용 충당	2011	건설과	출연금, 기타회계 전입금	2,142,744,033	863,378,790	3,006,122,823	군도7호선 독점교 보수·보강공사, 배수로 정비공사 등 시설비	623,669,880	2,382,452,943	보통예금(1구좌), 정기예금(2구좌)
식품진흥기금	진도군 식품진흥기금 운영 조례 및 식품위생법 제89조	식품위생 및 군민영양수준 향상	2001	관광과	식품위생법 제82조의 규정에 의하여 징수된 과징금, 기금의 운용으로 생기는 수익금, 기타 법시행령에 정하는 수익금	78,031,894	7,115,160	85,147,054	유통가공식품 수거검사, 음식문화개선 모니터요원 활동비 지급 등	40,154,950	44,992,104	보통예금(1구좌), 정기예금(1구좌)
문화진흥기금	진도군 문화진흥기금 설치 및 운용조례	지역문화진흥을 위한 사업이나 활동 지원	2015	문화예술체육과	출연금 및 기부금 등	5,631,183,678	728,282,350	6,359,466,028	지역예술진흥 육성사업 추진(소포길군 농악 보존회 등)	157,103,760	6,202,362,268	정기예금(1구좌), 보통예금(1구좌)
통합재정안정화기금	진도군 통합재정안정화기금 설치 및 운용 조례 및 시행 규칙	회계연도 간 재정수입 불균형을 조정하고, 동일 회계연도 내에서 재원을 효율적으로 활용하기 위해 각종 회계·기금의 여유자금을 통합적으로 관리	2021	기획홍보실	다른 회계 또는 기금에서 예탁한 자금의 원금 및 이자수입 및 통합계정 운용으로 발생하는 수익금 등	4,008,294,020	40,084,174,170	44,092,468,190	적립금		44,092,468,190	보통예금(1구좌), 정기예금(1구좌)
체육진흥기금	진도군 체육진흥기금 설치 및 운용 조례	체육진흥사업 및 체육활동 지원	2022	문화예술체육과	일반회계의 전입금	500,261,640	500,074,040	1,000,335,680	예치금		1,000,335,680	

(3) 기금운용명세서

(단위: 원)

구분 기금별	전년도 이월액 (사고)	수입										지출								다 연 이 월 액 (사 고)	음 도 월 액 (사 고)		
		계	전입금	보조금	차입금	용자금 회수	예탁금 회수	예치금 회수	예수금	이자수 입	기타수 입	계	비용자 성사업 비	용자성 사업비	인력운 영비	기본경 비	예치금	예탁금	차입금 상환			예수금 상환	기타지 출
계		63,807,781,165	41,672,440,000	687,700,000			20,770,611,658		552,525,807	124,503,700	63,248,525,565	1,494,820,580				61,753,692,365					12,590	559,255,600	
농수산물 가격안정기 금		8,988,878,481	500,000,000				8,265,125,445		203,753,036		8,988,878,481	407,745,200				8,561,133,281							
폐기물처리시설주변 지역주민지원기금		58,454,168	30,000,000				28,427,507		26,661		58,454,168	18,000,000				40,454,168							
재활용품판매대금관 리기금		236,908,741					116,543,441		123,990	120,241,310	236,908,741	130,192,050				106,716,691							
재난관리기금		3,006,122,823	142,440,000	661,600,000			2,142,744,033		39,338,790		2,446,867,223	741,637,220				1,705,230,003							559,255,600
식품진흥기금		85,147,054		6,100,000			78,031,894		1,015,160		85,147,054	40,142,360				44,992,104					12,590		
문화진흥기금		6,359,466,028	500,000,000				5,631,183,678		224,019,960	4,262,390	6,359,466,028	157,103,760				6,202,362,268							
통합재정안정화기금		44,032,468,190	40,000,000,000				4,008,294,020		84,174,170		44,032,468,190					44,032,468,190							
체육진흥기금		1,000,335,680	500,000,000				500,261,640		74,040		1,000,335,680					1,000,335,680							

## 제2장 기금 수입·지출결산

### 1. 수입결산

2023년도 농수산물 가격안정기금

(단위: 원)

과 목 장-관-항-목	수 입 계 획 액		전년도 이월액 나	수입계획 현액 다=가+나	징수 결정액 라	수 납 액			불납결손액 마	미수납액 바=라-③-마
	당 초	수 정 가				수납총액 ①	환금액 ②	실제수납액 ③=①-②		
합 계	8,725,556,000	8,790,125,000		8,790,125,000	8,968,878,481	8,968,878,481		8,968,878,481		
200 세외수입	25,000,000	25,000,000		25,000,000	203,753,036	203,753,036		203,753,036		
210 경상적세외수입	25,000,000	25,000,000		25,000,000	203,753,036	203,753,036		203,753,036		
216 이자수입	25,000,000	25,000,000		25,000,000	203,753,036	203,753,036		203,753,036		
216-01 공공예금이자수입	25,000,000	25,000,000		25,000,000	203,753,036	203,753,036		203,753,036		
700 보전수입등및내부거래	8,700,556,000	8,765,125,000		8,765,125,000	8,765,125,445	8,765,125,445		8,765,125,445		
710 보전수입등	8,200,556,000	8,265,125,000		8,265,125,000	8,265,125,445	8,265,125,445		8,265,125,445		
714 예치금회수	8,200,556,000	8,265,125,000		8,265,125,000	8,265,125,445	8,265,125,445		8,265,125,445		
714-01 예치금회수	8,200,556,000	8,265,125,000		8,265,125,000	8,265,125,445	8,265,125,445		8,265,125,445		
720 내부거래	500,000,000	500,000,000		500,000,000	500,000,000	500,000,000		500,000,000		
721 전입금	500,000,000	500,000,000		500,000,000	500,000,000	500,000,000		500,000,000		
721-03 기타회계전입금	500,000,000	500,000,000		500,000,000	500,000,000	500,000,000		500,000,000		

2023년도 폐기물처리시설주변지역주민지원기금

(단위: 원)

과 목 장-관-항-목	수 입 계 획 액		전년도 이월액 나	수입계획 현액 다=가+나	징 수 결 정 액 라	수 납 액			불납결손액 마	미수납액 바=라-③-④
	당 초	수 정 가				수납총액 ①	환급액 ②	실제수납액 ③=①-②		
합 계	58,426,000	58,452,000		58,452,000	58,454,168	58,454,168		58,454,168		
200 세외수입	25,000	25,000		25,000	26,661	26,661		26,661		
210 경상적세외수입	25,000	25,000		25,000	26,661	26,661		26,661		
216 이자수입	25,000	25,000		25,000	26,661	26,661		26,661		
216-01 공공예금이자수입	25,000	25,000		25,000	26,661	26,661		26,661		
700 보전수입등및내부거래	58,401,000	58,427,000		58,427,000	58,427,507	58,427,507		58,427,507		
710 보전수입등	28,401,000	28,427,000		28,427,000	28,427,507	28,427,507		28,427,507		
714 예치금회수	28,401,000	28,427,000		28,427,000	28,427,507	28,427,507		28,427,507		
714-01 예치금회수	28,401,000	28,427,000		28,427,000	28,427,507	28,427,507		28,427,507		
720 내부거래	30,000,000	30,000,000		30,000,000	30,000,000	30,000,000		30,000,000		
721 전입금	30,000,000	30,000,000		30,000,000	30,000,000	30,000,000		30,000,000		
721-03 기타회계전입금	30,000,000	30,000,000		30,000,000	30,000,000	30,000,000		30,000,000		

과 목	수 입 계 획 액		전년도 이월액 나	수입계획 현액 다=가+나	징수 결정액 라	수 납 액			불납결손액 마	미수납액 바=라-③-마
	당 초	수 정 가				수납총액 ①	환급액 ②	실제수납액 ③=①-②		
합 계	188,415,000	226,627,000		226,627,000	236,908,741	236,908,741		236,908,741		
200 세외수입	90,084,000	110,084,000		110,084,000	120,365,300	120,365,300		120,365,300		
210 경상직세외수입	90,084,000	110,084,000		110,084,000	120,365,300	120,365,300		120,365,300		
213 수수료수입	90,000,000	110,000,000		110,000,000	120,241,310	120,241,310		120,241,310		
213-03 재활용품수거판매수입	90,000,000	110,000,000		110,000,000	120,241,310	120,241,310		120,241,310		
216 이자수입	84,000	84,000		84,000	123,990	123,990		123,990		
216-01 공공예금이자수입	84,000	84,000		84,000	123,990	123,990		123,990		
700 보전수입등및내부거래	98,331,000	116,543,000		116,543,000	116,543,441	116,543,441		116,543,441		
710 보전수입등	98,331,000	116,543,000		116,543,000	116,543,441	116,543,441		116,543,441		
714 예치금회수	98,331,000	116,543,000		116,543,000	116,543,441	116,543,441		116,543,441		
714-01 예치금회수	98,331,000	116,543,000		116,543,000	116,543,441	116,543,441		116,543,441		

2023년도 재난관리기금

(단위: 원)

과 목 장-관-항-목	수 입 계 획 액		전년도 이월액 나	수입계획 현액 다=가+나	징 결 정액 라	수 납 액			불납결손액 마	미수납액 바=라-③-마
	당 초	수 정 가				수납총액 ①	환급액 ②	실제수납액 ③=①-②		
합 계	1,985,106,000	2,924,496,000	268,925,480	3,193,421,480	3,006,122,823	3,006,122,823		3,006,122,823		
200 세외수입	27,712,000	27,712,000		27,712,000	39,338,790	39,338,790		39,338,790		
210 경상적세외수입	27,712,000	27,712,000		27,712,000	39,338,790	39,338,790		39,338,790		
216 이자수입	27,712,000	27,712,000		27,712,000	39,338,790	39,338,790		39,338,790		
216-01 공공예금이자수입	27,712,000	27,712,000		27,712,000	39,338,790	39,338,790		39,338,790		
500 보조금		611,600,000		611,600,000	681,600,000	681,600,000		681,600,000		
520 시·도비보조금등		611,600,000		611,600,000	681,600,000	681,600,000		681,600,000		
521 시·도비보조금등		611,600,000		611,600,000	681,600,000	681,600,000		681,600,000		
521-01 시·도비보조금등		611,600,000		611,600,000	681,600,000	681,600,000		681,600,000		
700 보전수입등및내부거래	1,957,394,000	2,285,184,000	268,925,480	2,554,109,480	2,285,184,033	2,285,184,033		2,285,184,033		
710 보전수입등	1,841,394,000	2,142,744,000	268,925,480	2,411,669,480	2,142,744,033	2,142,744,033		2,142,744,033		
712 전년도이월금			268,925,480	268,925,480						
712-03 전년도이월사업비			268,925,480	268,925,480						
714 예치금회수	1,841,394,000	2,142,744,000		2,142,744,000	2,142,744,033	2,142,744,033		2,142,744,033		
714-01 예치금회수	1,841,394,000	2,142,744,000		2,142,744,000	2,142,744,033	2,142,744,033		2,142,744,033		
720 내부거래	116,000,000	142,440,000		142,440,000	142,440,000	142,440,000		142,440,000		
721 전입금	116,000,000	142,440,000		142,440,000	142,440,000	142,440,000		142,440,000		
721-03 기타회계전입금	116,000,000	142,440,000		142,440,000	142,440,000	142,440,000		142,440,000		



과 목 장-관-항-목	수 입 계 획 액		전년도 이월액 나	수입계획 현액 다=가+나	징수 결정액 라	수 납 액			불납결손액 마	미수납액 바=라-③-마
	당 초	수 정 가				수납총액 ①	환급액 ②	실제수납액 ③=①-②		
합 계	84,948,000	84,963,000		84,963,000	85,147,054	85,147,054		85,147,054		
200 세외수입	819,000	832,000		832,000	1,015,160	1,015,160		1,015,160		
210 경상직세외수입	819,000	832,000		832,000	1,015,160	1,015,160		1,015,160		
216 이자수입	819,000	832,000		832,000	1,015,160	1,015,160		1,015,160		
216-01 공공예금이자수입	819,000	832,000		832,000	1,015,160	1,015,160		1,015,160		
500 보조금	6,100,000	6,100,000		6,100,000	6,100,000	6,100,000		6,100,000		
520 시·도비보조금등	6,100,000	6,100,000		6,100,000	6,100,000	6,100,000		6,100,000		
521 시·도비보조금등	6,100,000	6,100,000		6,100,000	6,100,000	6,100,000		6,100,000		
521-01 시·도비보조금등	6,100,000	6,100,000		6,100,000	6,100,000	6,100,000		6,100,000		
700 보전수입등및내부거래	78,029,000	78,031,000		78,031,000	78,031,894	78,031,894		78,031,894		
710 보전수입등	78,029,000	78,031,000		78,031,000	78,031,894	78,031,894		78,031,894		
714 예치금회수	78,029,000	78,031,000		78,031,000	78,031,894	78,031,894		78,031,894		
714-01 예치금회수	78,029,000	78,031,000		78,031,000	78,031,894	78,031,894		78,031,894		

2023년도 문화진흥기금

(단위: 원)

과 목	수 입 계 획 액		전년도 이월액 나	수입계획 현액 다=가+나	징수 결정액 라	수 납 액			불납결손액 마	미수납액 바=라-③-④
	당 초	수 정 가				수납총액 ①	환금액 ②	실제수납액 ③=①-②		
합 계	6,122,556,000	6,213,294,000		6,213,294,000	6,359,466,028	6,359,466,028		6,359,466,028		
200 세외수입	82,000,000	82,111,000		82,111,000	228,282,350	228,282,350		228,282,350		
210 경상적세외수입	82,000,000	82,000,000		82,000,000	224,019,960	224,019,960		224,019,960		
216 이자수입	82,000,000	82,000,000		82,000,000	224,019,960	224,019,960		224,019,960		
216-01 공공예금이자수입	82,000,000	82,000,000		82,000,000	224,019,960	224,019,960		224,019,960		
220 임시적세외수입		111,000		111,000	4,262,390	4,262,390		4,262,390		
223 보조금반환수입		111,000		111,000	2,112,390	2,112,390		2,112,390		
223-02 자체보조금등반환수입		111,000		111,000	2,112,390	2,112,390		2,112,390		
224 기타수입					2,150,000	2,150,000		2,150,000		
224-03 기부금수입					2,150,000	2,150,000		2,150,000		
700 보전수입등및내부거래	6,040,556,000	6,131,183,000		6,131,183,000	6,131,183,678	6,131,183,678		6,131,183,678		
710 보전수입등	5,540,556,000	5,631,183,000		5,631,183,000	5,631,183,678	5,631,183,678		5,631,183,678		
714 예치금회수	5,540,556,000	5,631,183,000		5,631,183,000	5,631,183,678	5,631,183,678		5,631,183,678		
714-01 예치금회수	5,540,556,000	5,631,183,000		5,631,183,000	5,631,183,678	5,631,183,678		5,631,183,678		
720 내부거래	500,000,000	500,000,000		500,000,000	500,000,000	500,000,000		500,000,000		
721 전입금	500,000,000	500,000,000		500,000,000	500,000,000	500,000,000		500,000,000		
721-03 기타회계전입금	500,000,000	500,000,000		500,000,000	500,000,000	500,000,000		500,000,000		

과 목	수 입 계 획 액		전년도 이월액 ㉠	수입계획 현액 ㉡=㉠+㉢	징수 결정액 ㉣	수 납 액			불납결손액 ㉤	미수납액 ㉥=㉣-㉢-㉤
	당 초	수 정 가				수납총액 ①	환급액 ②	실제수납액 ③=①-②		
합 계	4,008,294,000	44,017,031,000		44,017,031,000	44,092,468,190	44,092,468,190		44,092,468,190		
200 세외수입	8,737,000	8,737,000		8,737,000	84,174,170	84,174,170		84,174,170		
210 경상적세외수입	8,737,000	8,737,000		8,737,000	84,174,170	84,174,170		84,174,170		
216 이자수입	8,737,000	8,737,000		8,737,000	84,174,170	84,174,170		84,174,170		
216-01 공공예금이자수입	8,737,000	8,737,000		8,737,000	84,174,170	84,174,170		84,174,170		
700 보전수입등및내부거래	3,999,557,000	44,008,294,000		44,008,294,000	44,008,294,020	44,008,294,020		44,008,294,020		
710 보전수입등	3,999,557,000	4,008,294,000		4,008,294,000	4,008,294,020	4,008,294,020		4,008,294,020		
714 예치금회수	3,999,557,000	4,008,294,000		4,008,294,000	4,008,294,020	4,008,294,020		4,008,294,020		
714-01 예치금회수	3,999,557,000	4,008,294,000		4,008,294,000	4,008,294,020	4,008,294,020		4,008,294,020		
720 내부거래		40,000,000,000		40,000,000,000	40,000,000,000	40,000,000,000		40,000,000,000		
721 전입금		40,000,000,000		40,000,000,000	40,000,000,000	40,000,000,000		40,000,000,000		
721-03 기타회계전입금		40,000,000,000		40,000,000,000	40,000,000,000	40,000,000,000		40,000,000,000		

2023년도 체육진흥기금

(단위: 원)

과 목	수 입 계 획 액		전년도 이월액 나	수입계획 현액 다=가+나	징수 결정액 라	수 납 액			불납결손액 마	미수납액 바=라-③-④
	당 초	수 정 가				수납총액 ①	환급액 ②	실제수납액 ③=①-②		
합 계	1,000,012,000	1,000,273,000		1,000,273,000	1,000,335,680	1,000,335,680		1,000,335,680		
200 세외수입	12,000	12,000		12,000	74,040	74,040		74,040		
210 경상적세외수입	12,000	12,000		12,000	74,040	74,040		74,040		
216 이자수입	12,000	12,000		12,000	74,040	74,040		74,040		
216-01 공공예금이자수입	12,000	12,000		12,000	74,040	74,040		74,040		
700 보전수입등및내부거래	1,000,000,000	1,000,261,000		1,000,261,000	1,000,261,640	1,000,261,640		1,000,261,640		
710 보전수입등	500,000,000	500,261,000		500,261,000	500,261,640	500,261,640		500,261,640		
714 예치금회수	500,000,000	500,261,000		500,261,000	500,261,640	500,261,640		500,261,640		
714-01 예치금회수	500,000,000	500,261,000		500,261,000	500,261,640	500,261,640		500,261,640		
720 내부거래	500,000,000	500,000,000		500,000,000	500,000,000	500,000,000		500,000,000		
721 전입금	500,000,000	500,000,000		500,000,000	500,000,000	500,000,000		500,000,000		
721-03 기타회계전입금	500,000,000	500,000,000		500,000,000	500,000,000	500,000,000		500,000,000		

## 2. 지출결산

2023년도 농수산물 가격안정기금

과 목	지출 계획액		전년도 이월액 ㉠	지출계획현액 ㉡=㉠+㉢	지출액 ㉢	다음년도 이월액 ㉣	비 고
	당 초	수 정 가					
조직-분야-부문-사업-통계목							
합 계	8,725,556,000	8,790,125,000		8,790,125,000	8,968,878,481		
농업기술센터		8,790,125,000		8,790,125,000	8,968,878,481		
일반공공행정		8,337,125,000		8,337,125,000	8,561,133,281		
재정·금융		8,337,125,000		8,337,125,000	8,561,133,281		
재무활동(농업기술센터)		8,337,125,000		8,337,125,000	8,561,133,281		
보전지출(농수산물 가격안정기금)		8,337,125,000		8,337,125,000	8,561,133,281		
보전지출(농·수산물 가격안정기금)		8,337,125,000		8,337,125,000	8,561,133,281		
602 예치금		8,337,125,000		8,337,125,000	8,561,133,281		
602-01 일반예치금		8,337,125,000		8,337,125,000	8,561,133,281		
농림해양수산		453,000,000		453,000,000	407,745,200		
농업·농촌		453,000,000		453,000,000	407,745,200		
유통체제지원으로 지역경제 활성화		453,000,000		453,000,000	407,745,200		
농수산물가격 안정지원		453,000,000		453,000,000	407,745,200		
농수산물가격 안정지원		453,000,000		453,000,000	407,745,200		
307 민간이전		453,000,000		453,000,000	407,745,200		
307-02 민간경상사업보조		453,000,000		453,000,000	407,745,200		
농업지원과	8,725,556,000						

2023년도 농수산물 가격안정기금

과 목	지출 계획액		전년도 이월액 ㉠	지출계획현액 ㉡=㉠+㉢	지출액 ㉢	다음년도 이월액 ㉣	비 고
	당 초	수 정 가					
조직-분야-부문-사업-통계목							
일반공공행정	8,725,556,000						
일반행정	8,725,556,000						
재무활동(농업지원과)	8,725,556,000						
보전지출(농수산물 가격안정기금)	8,725,556,000						
보전지출(농·수산물 가격안정기금)	8,725,556,000						
602 예치금	8,725,556,000						
602-01 일반예치금	8,725,556,000						

2023년도 폐기물처리시설주변지역주민지원기금

과 목	지출 계획액		전년도 이월액 ㉠	지출계획현액 ㉡=㉠+㉢	지출액 ㉢	다음년도 이월액 ㉣	비 고
	당 초	수 정 가					
합 계	58,426,000	58,452,000		58,452,000	58,454,168		
환경수질과		58,452,000		58,452,000	58,454,168		
환경		58,452,000		58,452,000	58,454,168		
폐기물		58,452,000		58,452,000	58,454,168		
폐기물처리시설 운영관리		18,000,000		18,000,000	18,000,000		
폐기물 처리시설 주변지역 주민지원기금		18,000,000		18,000,000	18,000,000		
폐기물 처리시설 주변지역 주민지원기금		18,000,000		18,000,000	18,000,000		
301 일반보전금		18,000,000		18,000,000	18,000,000		
301-14 기타보상금		18,000,000		18,000,000	18,000,000		
재무활동(환경수질과)		40,452,000		40,452,000	40,454,168		
보전지출		40,452,000		40,452,000	40,454,168		
보전지출(폐기물주민지원기금)		40,452,000		40,452,000	40,454,168		
602 예치금		40,452,000		40,452,000	40,454,168		
602-01 일반예치금		40,452,000		40,452,000	40,454,168		
산림휴양과	58,426,000						
환경	58,426,000						
폐기물	58,426,000						
폐기물처리시설 운영관리	18,000,000						

2023년도 폐기물처리시설주변지역주민지원기금

과 목	지출 계획액		전년도 이월액 ㉠	지출계획현액 ㉡=㉠+㉢	지출액 ㉣	다음년도 이월액 ㉤	비 고
	당 초	수 정 가					
조직-분야-부문-사업-통계목							
폐기물 처리시설 주변지역 주민지원 기금	18,000,000						
폐기물 처리시설 주변지역 주민지 원기금	18,000,000						
301 일반보전금	18,000,000						
301-14 기타보상금	18,000,000						
재무활동(산림휴양과)	40,426,000						
보전지출	40,426,000						
보전지출(폐기물주민지원기금)	40,426,000						
602 예치금	40,426,000						
602-01 일반예치금	40,426,000						



2023년도 재활용품판매대금관리기금

과 목	지출 계획액		전년도 이월액 ㉠	지출계획현액 ㉡=㉠+㉢	지출액 ㉢	다음년도 이월액 ㉣	비 고
	당 초	수 정 가					
합 계	188,415,000	226,627,000		226,627,000	236,908,741		
환경수질과		226,627,000		226,627,000	236,908,741		
환경		226,627,000		226,627,000	236,908,741		
폐기물		226,627,000		226,627,000	236,908,741		
생활폐기물 관리 및 자원화		130,200,000		130,200,000	130,192,050		
재활용품 판매대금 관리기금		130,200,000		130,200,000	130,192,050		
재활용품 판매대금 관리기금		130,200,000		130,200,000	130,192,050		
201 일반운영비		77,000,000		77,000,000	76,992,050		
201-01 사무관리비		77,000,000		77,000,000	76,992,050		
301 일반보전금		53,200,000		53,200,000	53,200,000		
301-14 기타보상금		53,200,000		53,200,000	53,200,000		
재무활동(환경수질과)		96,427,000		96,427,000	106,716,691		
보전지출		96,427,000		96,427,000	106,716,691		
보전지출(재활용품관리기금)		96,427,000		96,427,000	106,716,691		
602 예치금		96,427,000		96,427,000	106,716,691		
602-01 일반예치금		96,427,000		96,427,000	106,716,691		
산림휴양과	188,415,000						
환경	188,415,000						

2023년도 재활용품판매대금관리기금

과 목	지출 계획액		전년도 이월액 ㉠	지출계획현액 ㉡=㉠+㉢	지출액 ㉢	다음년도 이월액 ㉣	비 고
	당 초	수 정 가					
조 직 - 분 야 - 부 문 - 사 업 - 통 계 목							
폐기물	188,415,000						
생활폐기물 관리 및 자원화	90,000,000						
재활용품 판매대금 관리기금	90,000,000						
재활용품 판매대금 관리기금	90,000,000						
201 일반운영비	63,000,000						
201-01 사무관리비	63,000,000						
301 일반보전금	27,000,000						
301-14 기타보상금	27,000,000						
재무활동(산림휴양과)	98,415,000						
보전지출	98,415,000						
보전지출(재활용품관리기금)	98,415,000						
602 예치금	98,415,000						
602-01 일반예치금	98,415,000						

2023년도 재난관리기금

과 목	지출 계획액		전년도 이월액 ㉠	지출계획현액 ㉡=㉠+㉢	지출액 ㉣	다음년도 이월액 ㉤	비 고
	당 초	수 정 가					
조직-분야-부문-사업-통계목							
합 계	1,985,106,000	2,924,496,000	268,925,480	3,193,421,480	3,006,122,823	559,255,600	
건설과	1,985,106,000	2,924,496,000	268,925,480	3,193,421,480	3,006,122,823	559,255,600	
공공질서및안전	1,985,106,000	2,924,496,000	268,925,480	3,193,421,480	3,006,122,823	559,255,600	
재난방재·민방위	1,985,106,000	2,924,496,000	268,925,480	3,193,421,480	3,006,122,823	559,255,600	
재해 및 재난예방		914,000,000	268,925,480	1,182,925,480	623,669,880	559,255,600	
재난관리기금운영		914,000,000	268,925,480	1,182,925,480	623,669,880	559,255,600	
재난관리기금운영		914,000,000	268,925,480	1,182,925,480	623,669,880	559,255,600	
401 시설비및부대비		914,000,000	268,925,480	1,182,925,480	623,669,880	559,255,600	
401-01 시설비		914,000,000	268,925,480	1,182,925,480	623,669,880	559,255,600	
재무활동(건설과)	1,985,106,000	2,010,496,000		2,010,496,000	2,382,452,943		
보전지출	1,985,106,000	2,010,496,000		2,010,496,000	2,382,452,943		
보전지출(재난관리기금)	1,985,106,000	2,010,496,000		2,010,496,000	2,382,452,943		
602 예치금	1,985,106,000	2,010,496,000		2,010,496,000	2,382,452,943		
602-01 일반예치금	1,985,106,000	2,010,496,000		2,010,496,000	2,382,452,943		

2023년도 식품진흥기금

과 목	지출 계획액		전년도 이월액 ㉠	지출계획현액 ㉡=㉠+㉢	지출액 ㉣	다음년도 이월액 ㉤	비 고
	당 초	수 정 가					
조직-분야-부문-사업-통계목							
합 계	84,948,000	84,963,000		84,963,000	85,147,054		
관광과	84,948,000	84,963,000		84,963,000	85,147,054		
일반공공행정	78,848,000	43,863,000		43,863,000	45,004,694		
재정·금융	78,848,000	43,863,000		43,863,000	45,004,694		
재무활동(관광과)	78,848,000	43,863,000		43,863,000	45,004,694		
보전지출	78,848,000	43,863,000		43,863,000	45,004,694		
식품진흥기금 예치금	78,848,000	43,850,000		43,850,000	44,992,104		
602 예치금	78,848,000	43,850,000		43,850,000	44,992,104		
602-01 일반예치금	78,848,000	43,850,000		43,850,000	44,992,104		
보전지출		13,000		13,000	12,590		
802 반환금기타		13,000		13,000	12,590		
802-02 시·도비보조금반환금		13,000		13,000	12,590		
보건	6,100,000	41,100,000		41,100,000	40,142,360		
식품의약안전	6,100,000	41,100,000		41,100,000	40,142,360		
식품·위생관리	6,100,000	41,100,000		41,100,000	40,142,360		
식품 위생수준 향상	6,100,000	41,100,000		41,100,000	40,142,360		
식품위생관리 운영지원	6,100,000	41,100,000		41,100,000	40,142,360		
206 재료비	500,000	500,000		500,000	497,560		

2023년도 식품진흥기금

과 목	지출 계획액		전년도 이월액 ㉠	지출계획현액 ㉡=㉠+㉢	지출액 ㉣	다음년도 이월액 ㉤	비 고
	당 초	수 정 가					
조직-분야-부문-사업-통계목							
206-01 재료비	500,000	500,000		500,000	497,560		
301 일반보전금	5,600,000	5,600,000		5,600,000	5,600,000		
301-11 행사실비지원금	5,600,000	5,600,000		5,600,000	5,600,000		
402 민간자본이전		35,000,000		35,000,000	34,044,800		
402-01 민간자본사업보조(자체재원)		35,000,000		35,000,000	34,044,800		

2023년도 문화진흥기금

과 목	지출 계획액		전년도 이월액 ㉠	지출계획현액 ㉡=㉠+㉢	지출액 ㉣	다음년도 이월액 ㉤	비 고
	당 초	수 정 가					
조 직 - 분 야 - 부 문 - 사 업 - 통 계 목							
합 계	6,122,556,000	6,213,294,000		6,213,294,000	6,359,466,028		
문화예술체육과	6,122,556,000	6,213,294,000		6,213,294,000	6,359,466,028		
일반공공행정	6,122,556,000	6,213,294,000		6,213,294,000	6,359,466,028		
재정·금융	6,122,556,000	6,213,294,000		6,213,294,000	6,359,466,028		
재무활동(문화예술체육과)	6,122,556,000	6,213,294,000		6,213,294,000	6,359,466,028		
보전지출	6,122,556,000	6,213,294,000		6,213,294,000	6,359,466,028		
보전지출(문화진흥기금)	6,122,556,000	6,213,294,000		6,213,294,000	6,359,466,028		
307 민간이전	200,000,000	178,000,000		178,000,000	157,103,760		
307-02 민간경상사업보조	200,000,000	178,000,000		178,000,000	157,103,760		
602 예치금	5,922,556,000	6,035,294,000		6,035,294,000	6,202,362,268		
602-01 일반예치금	5,922,556,000	6,035,294,000		6,035,294,000	6,202,362,268		

2023년도 통합재정안정화기금

과 목	지출 계획액		전년도 이월액 ㉠	지출계획현액 ㉡=㉠+㉢	지출액 ㉣	다음년도 이월액 ㉤	비 고
	당 초	수 정 가					
조 직 - 분 야 - 부 문 - 사 업 - 통 계 목							
합 계	4,008,294,000	44,017,031,000		44,017,031,000	44,092,468,190		
기획홍보실	4,008,294,000	44,017,031,000		44,017,031,000	44,092,468,190		
일반공공행정	4,008,294,000	44,017,031,000		44,017,031,000	44,092,468,190		
재정·금융	4,008,294,000	44,017,031,000		44,017,031,000	44,092,468,190		
재무활동(기획홍보실)	4,008,294,000	44,017,031,000		44,017,031,000	44,092,468,190		
보전지출	4,008,294,000	44,017,031,000		44,017,031,000	44,092,468,190		
보전지출(통합재정안정화기금)	4,008,294,000	44,017,031,000		44,017,031,000	44,092,468,190		
602 예치금	4,008,294,000	44,017,031,000		44,017,031,000	44,092,468,190		
602-01 일반예치금	4,008,294,000	44,017,031,000		44,017,031,000	44,092,468,190		

2023년도 체육진흥기금

과 목	지출 계획액		전년도 이월액 ㉠	지출계획현액 ㉡=㉠+㉢	지출액 ㉢	다음년도 이월액 ㉣	비 고
	당 초	수 정 가					
조 직 - 분 야 - 부 문 - 사 업 - 통 계 목							
합 계	1,000,012,000	1,000,273,000		1,000,273,000	1,000,335,680		
문화예술체육과	1,000,012,000	1,000,273,000		1,000,273,000	1,000,335,680		
일반공공행정	1,000,012,000	1,000,273,000		1,000,273,000	1,000,335,680		
재정·금융	1,000,012,000	1,000,273,000		1,000,273,000	1,000,335,680		
재무활동(문화예술체육과)	1,000,012,000	1,000,273,000		1,000,273,000	1,000,335,680		
보전지출	1,000,012,000	1,000,273,000		1,000,273,000	1,000,335,680		
보전지출(체육진흥기금)	1,000,012,000	1,000,273,000		1,000,273,000	1,000,335,680		
602 예치금	1,000,012,000	1,000,273,000		1,000,273,000	1,000,335,680		
602-01 일반예치금	1,000,012,000	1,000,273,000		1,000,273,000	1,000,335,680		



### 제3장 기금운용계획변경내용 설명서

(해당없음)

1. 기금결산 요약

(단위: 백만원)

구 분	전년도말 조성액	당해연도 증감액			당해연도말 조성액
		증가 또는 감소액	조성액	사용액	
계	20,771	41,660	43,037	1,377	62,431
통합재정안정화기금	4,008	40,084	40,084	0	44,092
농수산물가격안정기금	8,265	296	704	408	8,561
문화진흥기금	5,631	571	728	157	6,202
재난관리기금	2,143	240	863	624	2,382
체육진흥기금	500	500	500	0	1,000
재활용품판매대금관리기금	117	△10	120	130	107
식품진흥기금	78	△33	7	40	45
폐기물처리시설 주변지역 주민지원기금	28	12	30	18	40

2. 최근 5년간 기금 조성·사용 현황

(단위: 백만원)

구 분	2019	2020	2021	2022	2023	5년 평균 증가율
전년도말 조성액	4,894	78,307	83,514	19,349	20,771	43.5
당해연도 조성액	74,612	5,480	4,262	2,319	43,037	△12.9
당해연도 사용액	1,199	273	68,426	897	1,377	3.5
당해연도말 조성액	78,307	83,514	19,349	20,771	62,431	△5.5

# Ⅲ

## 재무제표

제1장 재무제표 총괄설명 .....	411
제2장 재무제표 .....	419
제3장 재무제표에 대한 주석 .....	437
제4장 필수보충정보 .....	461
제5장 부속명세서 .....	499
제6장 재무제표 첨부서류 .....	509



## 지방자치단체 재무제표에 대한 검토보고서

진도군수 귀하

본인은 첨부된 전라남도 진도군의 2023년 12월 31일로 종료되는 회계연도의 재무제표(현금흐름표는 「지방자치단체 회계기준에 관한 규칙」의 부칙에 따라 작성되지 아니하였습니다)를 검토하였습니다. 이 재무제표를 작성할 책임은 지방자치단체의 장에게 있으며, 본인의 책임은 동 재무제표에 대하여 검토를 실시하고 이를 근거로 이 재무제표에 대하여 검토결과를 보고하는데 있습니다.

본인은 「지방자치단체 재무제표 검토 기준」에 따라 검토를 실시하였습니다. 이 기준은 본인이 재무제표가 중대하게 왜곡 표시되지 아니하였다는 것에 관해 보통수준의 확신을 얻도록 검토를 계획하고 실시할 것을 요구하고 있습니다. 검토는 주로 질문과 분석적 절차에 의거 수행되므로 감사보다는 낮은 수준의 확신을 제공합니다. 본인은 감사를 실시하지 않았으므로 감사의견을 표명하지 않습니다.

본인의 검토결과 상기 재무제표는 「지방자치단체 회계기준에 관한 규칙」 및 「지방자치단체 재무회계 운영규정」에 중요하게 위배되어 표시되었다는 점이 발견되지 아니하였습니다.

서울특별시 강남구 테헤란로78길 12, 12층(대치동)

신승회계법인 대표이사

공인회계사 신 완 민



2024년 3월 31일



# 제1장 재무제표 총괄설명





# 제1장 재무제표 총괄설명

## 1. 재무제표의 구성

지방자치단체의 재정상황을 표시하는 가장 중요한 요소로서 재정상태표, 재정운영표, 순자산변동표 및 현금흐름표, 주석, 필수보충정보 및 부속명세서로 구성되며, 뒤에 설명되는 재무제표에 대한 주석을 포함하는 것입니다. 다만, 현금흐름표는 「지방자치단체 회계기준에 관한 규칙」(이하 “지방회계기준”) 부칙에 따라 작성이 유예되어 포함되지 않았습니다.

한편, 재정운영표는 비용항목을 기능별로 분류하여 나타내는 기능별재정운영표와 비용항목을 성질별로 분류하여 나타내는 성질별재정운영표 두 가지를 작성하고 있는데, 재무제표에는 기능별재정운영표가 포함되며, 성질별재정운영표는 필수보충정보에 포함되어 있습니다.

### (1) 재정상태표

특정 시점의 지방자치단체의 자산과 부채의 내역 및 상호관계 등 재정상태를 나타내는 재무제표로서 자산, 부채 및 순자산으로 구성됩니다.

### (2) 재정운영표

회계연도 동안의 재정운영 결과인 수익(사업수익, 비배분수익, 일반수익)과 비용(총원가, 관리운영비, 비배분비용)의 내역을 일정기준에 따라 체계적으로 표시하는 재무제표로서 수익, 비용 및 재정운영결과로 구성됩니다. 기업회계와는 달리 재정운영표는 회계연도 동안의 이익 또는 손실의 산정을 목적으로 하지 않습니다.

### (3) 순자산변동표

회계연도 동안의 순자산의 증감 내역을 표시하는 재무제표로서 재정운영에 따른 재정운영 결과와 기타순자산의 변동을 기재합니다.

#### (4) 재무제표에 대한 주석

정보이용자에게 충분한 회계정보를 제공하기 위하여 지방자치단체가 채택한 주요한 회계정책과 재무제표에 표시된 회계과목의 세부내역 및 기타 재무제표에 중대한 영향을 미치는 사항을 설명하는 것입니다.

#### (5) 필수보충정보

재무제표의 내용을 보완하고 정보이용의 이해를 돕기 위해 필수적으로 제공되어야 하는 정보를 말하며, 예산결산요약표, 성질별재정운영표, 관리책임자산명세서, 예산회계와 재무회계의 차이에 대한 명세서가 포함되어 있습니다.

#### (6) 부속명세서

회계과목에 대한 세부내역을 명시할 필요가 있을 때 행정자치부장관이 정하는 바에 따라 추가적인 정보를 제공하는 것으로 일반유형자산명세서, 주민편의시설명세서, 사회기반시설명세서, 감가상각명세서, 회계별재무제표 총괄요약 명세서가 포함되어 있습니다.

#### (7) 재무제표의 첨부서류

「지방회계법」 제17조, 「지방회계법 시행령」 제14조에 따라 재무제표에 첨부하는 서류로서 채무관리보고서, 채권현재액보고서가 포함되어 있습니다.

## 2. 주요 제도적 변화

진도군은 2012회계연도부터 적용되는 지방자치단체 원가계산준칙 (훈령 제1호)에 따라 원가 개념을 반영한 재정운영표를 작성 및 공시하였습니다.

지방자치단체의 경우, 기업과 달리 수익 창출이 아닌 공공서비스나 재화를 생산, 제공하여 주민들의 복지를 높이는 데 목적이 있기 때문에 기존의 수익과 비용으로 표시된 재정운영표가 아닌, 사업성과와 사업원가를 나타내는 재정운영표를 작성하게 되었습니다.

### 3. 재무제표에 대한 요약 설명

#### (1) 재정상태

##### (1)-1. 자 산

#### [요약재정상태표]

(단위 : 백만원, %)

구 분	2023		2022	
	금 액	구성비	금 액	구성비
유 동 자 산	232,021	10.24	276,338	12.20
투 자 자 산	3,119	0.14	3,353	0.15
일 반 유 형 자 산	185,893	8.20	177,099	7.82
주 민 편 의 시 설	278,698	12.30	254,205	11.22
사 회 기 반 시 설	1,562,736	68.95	1,550,717	68.46
기 타 비 유 동 자 산	4,135	0.18	3,509	0.15
<b>자 산 총 계</b>	<b>2,266,601</b>	<b>100.00</b>	<b>2,265,221</b>	<b>100.00</b>
유 동 부 채	13,477	65.89	19,435	76.29
장 기 차 입 부 채	0	0.00	0	0.00
기 타 비 유 동 부 채	6,976	34.11	6,039	23.71
<b>부 채 총 계</b>	<b>20,453</b>	<b>100.00</b>	<b>25,473</b>	<b>100.00</b>
고 정 순 자 산	2,030,971	90.42	1,984,751	88.61
특 정 순 자 산	62,607	2.79	20,955	0.94
일 반 순 자 산	152,570	6.79	234,041	10.45
<b>순 자 산 총 계</b>	<b>2,246,148</b>	<b>100.00</b>	<b>2,239,747</b>	<b>100.00</b>
<b>부 채 와 순 자 산 총 계</b>	<b>2,266,601</b>	<b>0.00</b>	<b>2,265,221</b>	<b>0.00</b>

(2) 재정운영결과

(2)-1. 기능별 분류

[요약재정운영표(기능별)]

(단위 : 백만원)

구분	2023					2022				
	총원가	사업수익	순원가	내부거래	계	총원가	사업수익	순원가	내부거래	계
I. 사업순원가	425,843	2,803	423,040	0	423,040	372,570	173,269	199,301	0	199,301
II. 관리운영비	0	0	116,921	(49,083)	67,837	0	0	71,984	(9,163)	62,820
III. 비배분비용	0	0	13,366	0	13,366	0	0	19,484	0	19,484
IV. 비배분수익	0	0	25,430	0	25,430	0	0	13,072	0	13,072
V. 재정운영순원가 (I+II+III-IV)	0	0	527,897	(49,083)	478,814	0	0	277,696	(9,163)	268,533
VI. 일반수익	0	0	518,707	(49,083)	469,623	0	0	356,717	(9,163)	347,554
VII 재정운영결과 (V-VI)	0	0	9,190	0	9,190	0	0	(79,021)	0	(79,021)

(2)-2. 성질별 분류

[요약재정운영표(성질별)]

(단위 : 백만원,%)

구분	2023		2022	
	금액	구성비	금액	구성비
인건비	95,036	18.74	87,721	19.28
운영비	221,462	43.68	176,214	38.74
정부간이전비용	5,589	1.1	5,310	1.17
민간등이전비용	164,641	32.47	158,860	34.92
기타비용	20,318	4.01	26,768	5.88
<b>비용총계</b>	<b>507,046</b>	<b>100</b>	<b>454,874</b>	<b>100</b>
자체조달수익	44,044	8.85	38,694	7.25
정부간이전수익	445,614	89.51	494,208	92.57
기타수익	8,198	1.65	993	0.19
<b>수익총계</b>	<b>497,856</b>	<b>100</b>	<b>533,894</b>	<b>100</b>
<b>재정운영결과</b>	<b>9,190</b>	<b>0</b>	<b>(79,021)</b>	<b>0</b>

#### 4. 발생주의 복식부기 재무분석

분야	지 표 명	산 식	2023	2022
재정상태	① 총자산 대비 총부채 비율	▪ 총부채 / 총자산 × 100	0.90%	1.04%
	② 총부채 대비 차입부채 비율	▪ 차입부채 / 총부채 × 100	0.00%	0.30%
	③ 유형고정자산 대비 부채 비율	▪ 부채 / 유형고정자산 × 100 ※ 부채 : 유동부채+장기차입부채 ※ 유형고정자산 : 일반유형자산+주민편의시설+ 사회기반시설	0.66%	0.98%
	④ 재정자금 대비 금융상품 비율	▪ 장·단기 금융상품 / 재정자금 × 100	59.71%	35.78%
	⑤ 현금창출자산 대비 총부채 비율	▪ 총부채 / 현금창출자산 ※ 현금창출자산 : (유동자산-기타유동자산-일반미수금) + 장기금융상품 (장기대여금-학자금위탁대여금) + 기타투자자산	8.91%	8.60%
	⑥ 재정자금 대비 차입부채 비율	▪ 차입부채 / 재정자금 × 100 ※ 재정자금 : 현금 및 현금성자산 + 장·단기 금융상품	0.00%	0.03%
	⑦ 유동자산 대비 유동부채 비율	▪ 유동부채 / 유동자산 × 100	5.81%	7.03%
	⑧ 미수세금 대비 대손충당금 비율	▪ 미수세금 대손충당금 / 미수세금(대손충당금 차감전) × 100	14.93%	12.58%
	⑨ 단기민간대여금 비율	▪ 단기민간대여금 / 장·단기 민간대여금 × 100	89.43%	88.13%
재정안정	① 예산 대비 세출 비율	▪ 세출액(일반회계+특별회계)/예산현액(일반회계+특별 회계) × 100	81.72%	75.75%
	② 경상수익 대비 경상비용 비율	▪ 경상비용 / 경상수익 × 100 ※ 경상비용 : 인건비+운영비+재정보전금+ 조정 교부금 +교육비특별회계전출금 ※ 경상수익 : 지방세수익+경상세의수익+ 지방교부세 +재정보전금+조정교부금	108.41%	76.07%
	③ 경상비용 대비 이자비용 비율	▪ 이자비용 / 경상비용 × 100 ※ 이자비용 : 차입부채 이자비용	0.00%	0.00%
	④ 이자수익 대비 이자비용 비율	▪ 이자비용 / 이자수익 × 100	0.00%	0.01%
	⑤ 총수익 대비 경상수익 비율	▪ 경상수익 / 총수익 × 100	58.67%	64.79%
	⑥ 경상수익 대비 경상자체 조달수익 비율	▪ 경상자체조달수익 / 경상수익 ※ 경상자체조달수익 : 지방세수익 + 경상세의수익	11.23%	8.51%
	⑦ 자체조달수익 대비 채권 비율	▪ 미수자체조달수익(대손충당금 차감후) / 자체조달수익 × 100 ※ 미수자체조달수익 : 미수세금+미수세외수입금 +일반미수금	6.67%	10.58%
	⑧ 세외수익 대비 채권 비율	▪ 미수세외수익(대손충당금 차감후) / 세외수익 × 100 ※ 미수세외수익 : 미수세외수입금+일반미수금	10.33%	17.40%
	⑨ 총비용 대비 경상비용 비율	▪ 경상비용 / 총비용 × 100	62.45%	58.06%
	⑩ 지출액 대비 자산취득 비율	▪ 자산 취득액 / 지출액 × 100	8.37%	11.79%
회계책인	① 주민 1인당 총자산	▪ 총자산 / 인구수(회계연도말 인구수)	78,215,307원	76,768,925원
	② 주민 1인당 총부채	▪ 총부채 / 인구수(회계연도말 인구수)	705,789원	796,215원
	③ 주민 1인당 실질부채	▪ 실질부채 / 인구수(회계연도말 인구수)	705,789원	796,215원
	④ 주민 1인당 총수익	▪ 총수익 / 인구수(회계연도말 인구수)	17,179,879원	18,160,906원
	⑤ 주민 1인당 자체조달수익	▪ 자체조달수익 / 인구수(회계연도말 인구수)	1,519,872원	1,311,336원
	⑥ 주민 1인당 지방세수익	▪ 지방세수익 / 인구수(회계연도말 인구수)	695,451원	657,517원
	⑦ 주민 1인당 총비용	▪ 총비용 / 인구수(회계연도말 인구수)	17,497,022원	15,415,787원
	⑧ 주민 1인당 민간등이전비용	▪ 민간등이전비용 / 인구수(회계연도말 인구수)	5,681,375원	5,383,821원
	⑨ 공무원 1인당 총수익	▪ 총수익 / 공무원(현원=(기초+기말)/2)	832,534,641원	888,679,702원
	⑩ 공무원 1인당 총비용	▪ 총비용 / 공무원(현원=(기초+기말)/2)	847,903,344원	754,350,967원
	⑪ 공무원 1인당 급여	▪ 총급여 / 공무원(현원=(기초+기말)/2)	60,987,410원	58,449,658원

## 제2장 재무제표





# 1. 재정상태표(2023회계연도)

당해연도 2023년 12월 31일 현재

(단위 : 원)

과 목	일반회계	기 타 특별회계	기금회계	지방공기업 특별회계	내부거래	계
<b>자 산</b>						
<b>I. 유동자산</b>	<b>166,393,375,427</b>	<b>3,020,352,353</b>	<b>62,607,201,182</b>	<b>0</b>	<b>0</b>	<b>232,020,928,962</b>
현금및현금성자산	80,735,904,095	1,900,676,867	8,041,140,857	0	0	90,677,721,819
단기금융상품	80,000,000,000	0	54,389,774,468	0	0	134,389,774,468
미수세금	553,568,980	0	0	0	0	553,568,980
미수세금대손충당금	(82,647,099)	0	0	0	0	(82,647,099)
미수세의수입금	1,981,612,940	630,304,437	0	0	0	2,611,917,377
미수세의수입금 대손충당금	(155,305,925)	(4,746,074)	0	0	0	(160,051,999)
미수정부간이전수익	32,906,790	0	0	0	0	32,906,790
단기대여금	0	381,104,800	0	0	0	381,104,800
단기대여금대손충당금	0	113,012,323	0	0	0	113,012,323
재고자산	44,031,004	0	0	0	0	44,031,004
기타유동자산	3,283,304,642	0	176,285,857	0	0	3,459,590,499
<b>II. 투자자산</b>	<b>3,060,549,730</b>	<b>58,410,000</b>	<b>0</b>	<b>0</b>	<b>0</b>	<b>3,118,959,730</b>
장기금융상품	0	0	0	0	0	0
장기대여금	1,282,849,730	59,000,000	0	0	0	1,341,849,730
장기대여금대손충당금	0	(590,000)	0	0	0	(590,000)
장기투자증권	868,000,000	0	0	0	0	868,000,000
기타투자자산	909,700,000	0	0	0	0	909,700,000
<b>III. 일반유형자산</b>	<b>174,983,477,792</b>	<b>10,901,595,485</b>	<b>7,831,153</b>	<b>0</b>	<b>0</b>	<b>185,892,904,430</b>
토지	26,588,908,638	6,226,721,737	6,315,932	0	0	32,821,946,307
입목	26,314,933,403	0	0	0	0	26,314,933,403
건물	84,197,824,597	0	0	0	0	84,197,824,597
건물감가상각누계액	(42,468,253,683)	0	0	0	0	(42,468,253,683)
구축물	13,176,341,380	9,731,600	560,000	0	0	13,186,632,980
구축물감가상각누계액	(7,108,092,731)	(9,730,600)	(559,000)	0	0	(7,118,382,331)
기계장치	21,404,912,786	40,645,560	1,623,280	0	0	21,447,181,626

당해연도 2023년 12월 31일 현재

(단위 : 원)

과 목	일반회계	기 타 특별회계	기금회계	지방공기업 특별회계	내부거래	계
기계장치감가상각누계액	(13,634,120,366)	(40,638,560)	(1,562,825)	0	0	(13,676,321,751)
차량운반구	17,593,566,976	10,030,000	0	0	0	17,603,596,976
차량운반구감가상각누계액	(9,378,882,486)	(10,026,000)	0	0	0	(9,388,908,486)
집기비품	24,787,636,578	17,968,000	33,808,630	0	0	24,839,413,208
집기비품감가상각누계액	(18,247,853,669)	(17,783,252)	(32,354,864)	0	0	(18,297,991,785)
임차개량자산	440,000	0	0	0	0	440,000
임차개량자산감가상각누계액	(410,666)	0	0	0	0	(410,666)
기타일반유형자산	5,373,068,090	0	0	0	0	5,373,068,090
기타일반유형자산감가상각누계액	(2,823,793,335)	0	0	0	0	(2,823,793,335)
건설중인일반유형자산	49,207,252,280	4,674,677,000	0	0	0	53,881,929,280
<b>IV. 주민편의시설</b>	<b>278,573,510,665</b>	<b>124,000,000</b>	<b>0</b>	<b>0</b>	<b>0</b>	<b>278,697,510,665</b>
도서관	4,605,491,750	0	0	0	0	4,605,491,750
도서관감가상각누계액	(2,277,997,094)	0	0	0	0	(2,277,997,094)
주차장	6,273,491,884	0	0	0	0	6,273,491,884
주차장감가상각누계액	(2,153,442,105)	0	0	0	0	(2,153,442,105)
공원	16,729,252,271	0	0	0	0	16,729,252,271
공원감가상각누계액	(4,624,475,913)	0	0	0	0	(4,624,475,913)
박물관및미술관	6,813,179,360	0	0	0	0	6,813,179,360
박물관및미술관감가상각누계액	(815,392,183)	0	0	0	0	(815,392,183)
수목원및휴양림	900,925,150	0	0	0	0	900,925,150
수목원및휴양림감가상각누계액	(90,920,690)	0	0	0	0	(90,920,690)
문화및관광시설	51,999,523,674	0	0	0	0	51,999,523,674
문화및관광시설감가상각누계액	(21,818,720,217)	0	0	0	0	(21,818,720,217)
체육시설	30,881,039,751	0	0	0	0	30,881,039,751
체육시설감가상각누계액	(10,925,105,659)	0	0	0	0	(10,925,105,659)
사회복지시설	13,572,576,732	0	0	0	0	13,572,576,732
사회복지시설감가상각누계액	(3,040,321,376)	0	0	0	0	(3,040,321,376)
의료시설	15,503,512,238	0	0	0	0	15,503,512,238

당해연도 2023년 12월 31일 현재

(단위 : 원)

과 목	일반회계	기 타 특별회계	기금회계	지방공기업 특별회계	내부거래	계
의료시설감가상각누계액	(6,705,804,674)	0	0	0	0	(6,705,804,674)
교육시설	593,746,090	0	0	0	0	593,746,090
교육시설감가상각누계액	(309,425,204)	0	0	0	0	(309,425,204)
기타주민편의시설	61,395,414,559	0	0	0	0	61,395,414,559
기타주민편의시설감가상각누계액	(24,475,582,139)	0	0	0	0	(24,475,582,139)
건설중인주민편의시설	146,542,544,460	124,000,000	0	0	0	146,666,544,460
<b>V. 사회기반시설</b>	<b>1,546,509,976,265</b>	<b>16,005,218,874</b>	<b>220,702,050</b>	<b>0</b>	<b>0</b>	<b>1,562,735,897,189</b>
도로	466,095,998,926	8,835,000	165,200	0	0	466,104,999,126
상수도시설	36,743,789,344	4,225,658,397	0	0	0	40,969,447,741
상수도시설감가상각누계액	(20,145,822,221)	(3,493,996,883)	0	0	0	(23,639,819,104)
수질정화시설	52,844,531,975	0	0	0	0	52,844,531,975
수질정화시설감가상각누계액	(21,471,268,097)	0	0	0	0	(21,471,268,097)
하천부속시설	18,127,065,181	0	60,796,750	0	0	18,187,861,931
폐기물처리시설	26,950,536,465	0	0	0	0	26,950,536,465
폐기물처리시설감가상각누계액	(16,915,948,173)	0	0	0	0	(16,915,948,173)
재활용시설	822,301,230	0	0	0	0	822,301,230
재활용시설감가상각누계액	(292,559,244)	0	0	0	0	(292,559,244)
농수산기반시설	47,458,509,701	6,844,528,100	0	0	0	54,303,037,801
농수산기반시설감가상각누계액	(3,785,165,837)	0	0	0	0	(3,785,165,837)
댐	376,221,680	0	0	0	0	376,221,680
어항및항만시설	32,423,897,683	0	0	0	0	32,423,897,683
어항및항만시설감가상각누계액	(5,855,382,038)	0	0	0	0	(5,855,382,038)
기타사회기반시설	449,634,211,122	0	41,772,760	0	0	449,675,983,882
기타사회기반시설감가상각누계액	(9,876,983,703)	0	0	0	0	(9,876,983,703)
건설중인사회기반시설	493,376,042,271	8,420,194,260	117,967,340	0	0	501,914,203,871
<b>VI. 기타비유동자산</b>	<b>4,135,172,383</b>	<b>3,000</b>	<b>0</b>	<b>0</b>	<b>0</b>	<b>4,135,175,383</b>
무형자산	3,644,981,573	3,000	0	0	0	3,644,984,573
기타비유동자산	490,190,810	0	0	0	0	490,190,810
<b>(자산총계)</b>	<b>2,173,656,062,262</b>	<b>30,109,579,712</b>	<b>62,835,734,385</b>	<b>0</b>	<b>0</b>	<b>2,266,601,376,359</b>
<b>부 채</b>						
<b>I. 유동부채</b>	<b>13,477,488,836</b>	<b>0</b>	<b>(12,590)</b>	<b>0</b>	<b>0</b>	<b>13,477,476,246</b>
유동성장기차입부채	0	0	0	0	0	0
기타유동부채	13,477,488,836	0	(12,590)	0	0	13,477,476,246
<b>II. 장기차입부채</b>	<b>0</b>	<b>0</b>	<b>0</b>	<b>0</b>	<b>0</b>	<b>0</b>
장기차입금	0	0	0	0	0	0

당해연도 2023년 12월 31일 현재

(단위 : 원)

과 목	일반회계	기 타 특별회계	기금회계	지방공기업 특별회계	내부거래	계
<b>III. 기타비유동부채</b>	6,974,907,718	664,409	0	0	0	6,975,572,127
퇴직급여충당부채	6,839,734,118	664,409	0	0	0	6,840,398,527
기타비유동부채	135,173,600	0	0	0	0	135,173,600
<b>(부채총계)</b>	<b>20,452,396,554</b>	<b>664,409</b>	<b>(12,590)</b>	<b>0</b>	<b>0</b>	<b>20,453,048,373</b>
<b>순자산</b>						
<b>I. 고정순자산</b>	2,003,711,946,295	27,030,817,359	228,533,203	0	0	2,030,971,296,857
고정순자산	2,003,711,946,295	27,030,817,359	228,533,203	0	0	2,030,971,296,857
<b>II. 특정순자산</b>	0	0	62,607,213,772	0	0	62,607,213,772
특정순자산	0	0	62,607,213,772	0	0	62,607,213,772
<b>III. 일반순자산</b>	149,491,719,413	3,078,097,944	0	0	0	152,569,817,357
일반순자산	149,491,719,413	3,078,097,944	0	0	0	152,569,817,357
<b>(순자산총계)</b>	<b>2,153,203,665,708</b>	<b>30,108,915,303</b>	<b>62,835,746,975</b>	<b>0</b>	<b>0</b>	<b>2,246,148,327,986</b>
<b>(부채와순자산총계)</b>	<b>2,173,656,062,262</b>	<b>30,109,579,712</b>	<b>62,835,734,385</b>	<b>0</b>	<b>0</b>	<b>2,266,601,376,359</b>

직전연도 2022년 12월 31일 현재

(단위 : 원)

과 목	일반회계	기 타 특별회계	기금회계	지방공기업 특별회계	내부거래	계
<b>자 산</b>						
<b>I. 유동자산</b>	<b>251,747,132,682</b>	<b>3,635,817,058</b>	<b>20,955,288,426</b>	<b>0</b>	<b>0</b>	<b>276,338,238,166</b>
현금및현금성자산	167,341,891,014	2,458,494,971	2,029,210,595	0	0	171,829,596,580
단기금융상품	77,000,000,000	0	18,741,401,063	0	0	95,741,401,063
미수세금	843,979,860	0	0	0	0	843,979,860
미수세금대손충당금	(106,203,619)	0	0	0	0	(106,203,619)
미수세의수입금	2,777,762,965	751,040,209	1,700,000	0	0	3,530,503,174
미수세의수입금 대손충당금	(169,668,384)	(7,375,746)	(17,000)	0	0	(177,061,130)
미수정부간이전수익	27,259,000	0	0	0	0	27,259,000
단기대여금	0	438,038,003	0	0	0	438,038,003
단기대여금대손충당금	0	(4,380,379)	0	0	0	(4,380,379)
재고자산	62,730,113	0	0	0	0	62,730,113
기타유동자산	3,969,381,733	0	182,993,768	0	0	4,152,375,501
<b>II. 투자자산</b>	<b>3,294,699,730</b>	<b>58,410,000</b>	<b>0</b>	<b>0</b>	<b>0</b>	<b>3,353,109,730</b>
장기금융상품	0	0	0	0	0	0
장기대여금	1,516,999,730	59,000,000	0	0	0	1,575,999,730
장기대여금대손충당금	0	(590,000)	0	0	0	(590,000)
장기투자증권	868,000,000	0	0	0	0	868,000,000
기타투자자산	909,700,000	0	0	0	0	909,700,000
<b>III. 일반유형자산</b>	<b>166,188,352,336</b>	<b>10,902,682,961</b>	<b>8,260,861</b>	<b>0</b>	<b>0</b>	<b>177,099,296,158</b>
토지	25,183,229,595	6,226,721,737	6,315,932	0	0	31,416,267,264
입목	26,115,277,143	0	0	0	0	26,115,277,143
건물	76,650,044,517	0	0	0	0	76,650,044,517
건물감가상각누계액	(41,136,554,493)	0	0	0	0	(41,136,554,493)
구축물	12,965,820,950	9,731,600	560,000	0	0	12,976,112,550
구축물감가상각누계액	(6,390,403,817)	(9,730,600)	(559,000)	0	0	(6,400,693,417)
기계장치	20,091,749,856	11,130,000	1,623,280	0	0	20,104,503,136

직전연도 2022년 12월 31일 현재

(단위 : 원)

과 목	일반회계	기 타 특별회계	기금회계	지방공기업 특별회계	내부거래	계
기계장치감가상각누계액	(12,182,108,757)	(11,126,000)	(1,417,735)	0	0	(12,194,652,492)
차량운반구	16,855,045,416	10,030,000	0	0	0	16,865,075,416
차량운반구감가상각누계액	(8,182,688,071)	(10,026,000)	0	0	0	(8,192,714,071)
집기비품	23,815,453,762	17,968,000	33,808,630	0	0	23,867,230,392
집기비품감가상각누계액	(17,028,237,320)	(16,692,776)	(32,070,246)	0	0	(17,077,000,342)
임차개량자산	440,000	440,000	0	0	0	0
임차개량자산감가상각누계액	(410,666)	(322,666)	0	0	0	0
기타일반유형자산	5,373,068,090	5,323,124,120	0	0	0	0
기타일반유형자산감가상각누계액	(2,823,793,335)	(1,936,388,569)	0	0	0	0
건설중인일반유형자산	53,881,929,280	46,044,870,670	4,674,677,000	0	0	0
<b>IV. 주민편의시설</b>	<b>278,697,510,665</b>	<b>254,080,544,708</b>	<b>124,000,000</b>	<b>0</b>	<b>0</b>	<b>0</b>
도서관	4,605,491,750	4,397,648,040	0	0	0	0
도서관감가상각누계액	(2,277,997,094)	(2,114,546,028)	0	0	0	0
주차장	6,273,491,884	4,648,332,884	0	0	0	0
주차장감가상각누계액	(2,153,442,105)	(2,028,801,993)	0	0	0	0
공원	16,729,252,271	16,696,227,741	0	0	0	0
공원감가상각누계액	(4,624,475,913)	(4,507,876,697)	0	0	0	0
박물관및미술관	6,813,179,360	6,759,951,410	0	0	0	0
박물관및미술관감가상각누계액	(773,355,328)	0	0	0	0	(773,355,328)
수목원및휴양림	621,018,000	0	0	0	0	621,018,000
수목원및휴양림감가상각누계액	(62,746,098)	0	0	0	0	(62,746,098)
문화및관광시설	47,880,129,794	0	0	0	0	47,880,129,794
문화및관광시설감가상각누계액	(20,510,226,880)	0	0	0	0	(20,510,226,880)
체육시설	30,410,510,861	0	0	0	0	30,410,510,861
체육시설감가상각누계액	(10,076,562,370)	0	0	0	0	(10,076,562,370)
사회복지시설	12,955,997,862	0	0	0	0	12,955,997,862
사회복지시설감가상각누계액	(2,764,203,168)	0	0	0	0	(2,764,203,168)
의료시설	15,503,512,138	0	0	0	0	15,503,512,138

직전연도 2022년 12월 31일 현재

(단위 : 원)

과 목	일반회계	기 타 특별회계	기금회계	지방공기업 특별회계	내부거래	계
의료시설감가상각누계액	(6,398,849,013)	0	0	0	0	(6,398,849,013)
교육시설	485,007,240	0	0	0	0	485,007,240
교육시설감가상각누계액	(299,548,152)	0	0	0	0	(299,548,152)
기타주민편의시설	52,486,535,823	0	0	0	0	52,486,535,823
기타주민편의시설감가상각누계액	(22,214,013,998)	0	0	0	0	(22,214,013,998)
건설중인주민편의시설	132,986,402,640	124,000,000	0	0	0	133,110,402,640
<b>V. 사회기반시설</b>	<b>1,534,446,548,619</b>	<b>16,049,539,641</b>	<b>220,702,050</b>	<b>0</b>	<b>0</b>	<b>1,550,716,790,310</b>
도로	464,813,405,326	8,835,000	165,200	0	0	464,822,405,526
상수도시설	35,102,592,544	4,240,852,037	0	0	0	39,343,444,581
상수도시설감가상각누계액	(19,194,063,626)	(3,464,869,756)	0	0	0	(22,658,933,382)
수질정화시설	51,927,845,575	0	0	0	0	51,927,845,575
수질정화시설감가상각누계액	(19,980,992,607)	0	0	0	0	(19,980,992,607)
하천부속시설	17,904,865,571	0	60,796,750	0	0	17,965,662,321
폐기물처리시설	25,950,536,465	0	0	0	0	25,950,536,465
폐기물처리시설감가상각누계액	(16,098,502,637)	0	0	0	0	(16,098,502,637)
재활용시설	822,301,230	0	0	0	0	822,301,230
재활용시설감가상각누계액	(278,121,138)	0	0	0	0	(278,121,138)
농수산기반시설	47,117,359,301	6,844,528,100	0	0	0	53,961,887,401
농수산기반시설감가상각누계액	(3,482,576,849)	0	0	0	0	(3,482,576,849)
댐	376,221,680	0	0	0	0	376,221,680
어항및항만시설	30,382,163,493	0	0	0	0	30,382,163,493
어항및항만시설감가상각누계액	(5,198,346,147)	0	0	0	0	(5,198,346,147)
기타사회기반시설	447,062,322,968	0	41,772,760	0	0	447,104,095,728
기타사회기반시설감가상각누계액	(9,208,925,061)	0	0	0	0	(9,208,925,061)
건설중인사회기반시설	486,428,462,531	8,420,194,260	117,967,340	0	0	494,966,624,131
<b>VI. 기타비유동자산</b>	<b>3,508,687,553</b>	<b>3,000</b>	<b>0</b>	<b>0</b>	<b>0</b>	<b>3,508,690,553</b>
무형자산	2,800,241,727	3,000	0	0	0	2,800,244,727
기타비유동자산	708,445,826	0	0	0	0	708,445,826
<b>(자산총계)</b>	<b>2,213,265,965,628</b>	<b>30,770,452,660</b>	<b>21,184,251,337</b>	<b>0</b>	<b>0</b>	<b>2,265,220,669,625</b>
<b>부 채</b>						
<b>I. 유동부채</b>	<b>19,358,022,292</b>	<b>76,593,820</b>	<b>0</b>	<b>0</b>	<b>0</b>	<b>19,434,616,112</b>
유동성장기차입부채	69,960,000	0	0	0	0	69,960,000
기타유동부채	19,288,062,292	76,593,820	0	0	0	19,364,656,112
<b>II. 장기차입부채</b>	<b>0</b>	<b>0</b>	<b>0</b>	<b>0</b>	<b>0</b>	<b>0</b>
장기차입금	0	0	0	0	0	0

직전연도 2022년 12월 31일 현재

(단위 : 원)

과 목	일반회계	기 타 특별회계	기금회계	지방공기업 특별회계	내부거래	계
<b>III. 기타비유동부채</b>	6,038,667,696	0	0	0	0	6,038,667,696
퇴직급여충당부채	5,684,260,310	0	0	0	0	5,684,260,310
기타비유동부채	354,407,386	0	0	0	0	354,407,386
<b>(부채총계)</b>	<b>25,396,689,988</b>	<b>76,593,820</b>	<b>0</b>	<b>0</b>	<b>0</b>	<b>25,473,283,808</b>
<b>순자산</b>						
<b>I. 고정순자산</b>	1,957,445,727,390	27,076,225,602	228,962,911	0	0	1,984,750,915,903
고정순자산	1,957,445,727,390	27,076,225,602	228,962,911	0	0	1,984,750,915,903
<b>II. 특정순자산</b>	0	0	20,955,288,426	0	0	20,955,288,426
특정순자산	0	0	20,955,288,426	0	0	20,955,288,426
<b>III. 일반순자산</b>	230,423,548,250	3,617,633,238	0	0	0	234,041,181,488
일반순자산	230,423,548,250	3,617,633,238	0	0	0	234,041,181,488
<b>(순자산총계)</b>	<b>2,187,869,275,640</b>	<b>30,693,858,840</b>	<b>21,184,251,337</b>	<b>0</b>	<b>0</b>	<b>2,239,747,385,817</b>
<b>(부채와순자산총계)</b>	<b>2,213,265,965,628</b>	<b>30,770,452,660</b>	<b>21,184,251,337</b>	<b>0</b>	<b>0</b>	<b>2,265,220,669,625</b>



## 2. 기능별 재정운영표(2023회계연도)

당해연도 2023년 1월 1일부터 2023년 12월 31일까지

(단위 : 원)

과목	당해연도(2023년)				
	총원가	사업수익	순원가	내부거래	계
<b>I.사업순원가</b>	<b>425,843,180,415</b>	<b>2,802,721,703</b>	<b>423,040,458,712</b>	<b>0</b>	<b>423,040,458,712</b>
일반공공행정	24,458,425,993	593,188,920	23,865,237,073	0	23,865,237,073
공공질서및안전	4,592,591,217	0	4,592,591,217	0	4,592,591,217
교육	2,509,601,500	0	2,509,601,500	0	2,509,601,500
문화및관광	28,256,651,022	511,481,463	27,745,169,559	0	27,745,169,559
환경	38,855,683,089	585,262,340	38,270,420,749	0	38,270,420,749
사회복지	91,164,538,082	168,836,270	90,995,701,812	0	90,995,701,812
보건	9,805,910,608	383,252,000	9,422,658,608	0	9,422,658,608
농림해양수산	176,632,051,429	226,957,460	176,405,093,969	0	176,405,093,969
산업·중소기업및에너지	19,428,998,926	333,743,250	19,095,255,676	0	19,095,255,676
교통및물류	13,842,764,581	0	13,842,764,581	0	13,842,764,581
국토및지역개발	16,212,333,905	0	16,212,333,905	0	16,212,333,905
기타	83,630,063	0	83,630,063	0	83,630,063
<b>II.관리운영비</b>	<b>0</b>	<b>0</b>	<b>116,920,543,458</b>	<b>(49,083,331,000)</b>	<b>67,837,212,458</b>
<b>1.인건비</b>	<b>0</b>	<b>0</b>	<b>65,239,890,277</b>	<b>0</b>	<b>65,239,890,277</b>
급여	0	0	36,593,547,620	0	36,593,547,620
복리후생비	0	0	13,063,756,480	0	13,063,756,480
기타인건비	0	0	11,739,359,340	0	11,739,359,340
퇴직급여	0	0	3,843,226,837	0	3,843,226,837
<b>2.경비</b>	<b>0</b>	<b>0</b>	<b>4,602,007,741</b>	<b>0</b>	<b>4,602,007,741</b>
도서구입및인쇄비	0	0	14,699,900	0	14,699,900
소모품비	0	0	808,636,272	0	808,636,272
홍보및광고비	0	0	46,617,700	0	46,617,700
지급수수료	0	0	207,718,126	0	207,718,126
일반유형자산수선유지비	0	0	78,647,730	0	78,647,730
주민편의시설수선유지비	0	0	30,604,000	0	30,604,000
사회기반시설수선유지비	0	0	4,437,700	0	4,437,700
기타자산수선유지비	0	0	31,104,000	0	31,104,000

당해연도 2023년 1월 1일부터 2023년 12월 31일까지

(단위 : 원)

과목	당해연도(2023년)				
	총원가	사업수익	순원가	내부거래	계
교육훈련비	0	0	1,481,000	0	1,481,000
제세공과금	0	0	567,039,770	0	567,039,770
보험료및공제료	0	0	1,330,092,676	0	1,330,092,676
임차료	0	0	230,564,750	0	230,564,750
출장비	0	0	1,047,098,829	0	1,047,098,829
연구개발비	0	0	0	0	0
업무추진비	0	0	14,465,500	0	14,465,500
행사비	0	0	1,362,000	0	1,362,000
위탁대행사업비	0	0	0	0	0
연료비	0	0	66,601,168	0	66,601,168
원·정수구입비	0	0	1,775,930	0	1,775,930
기타운영비	0	0	119,060,690	0	119,060,690
<b>3.경부간이전비용</b>	<b>0</b>	<b>0</b>	<b>53,497,440</b>	<b>0</b>	<b>53,497,440</b>
국가에대한부담금	0	0	53,497,440	0	53,497,440
교육기관운영비보조금	0	0	0	0	0
<b>4.민간등이전비용</b>	<b>0</b>	<b>0</b>	<b>47,025,148,000</b>	<b>(49,083,331,000)</b>	<b>(2,058,183,000)</b>
민간보조금	0	0	0	0	0
이차보전금	0	0	0	0	0
출연금	0	0	0	0	0
전출금비용	0	0	47,025,148,000	(49,083,331,000)	(2,058,183,000)
기타이전비용	0	0	0	0	0
<b>Ⅲ.비배분비용</b>	<b>0</b>	<b>0</b>	<b>13,365,806,813</b>	<b>0</b>	<b>13,365,806,813</b>
<b>1.운영비</b>	<b>0</b>	<b>0</b>	<b>0</b>	<b>0</b>	<b>0</b>
이자비용	0	0	0	0	0
<b>2.기타비용</b>	<b>0</b>	<b>0</b>	<b>13,365,806,813</b>	<b>0</b>	<b>13,365,806,813</b>
자산처분손실	0	0	0	0	0
자산손상차손	0	0	597,000	0	597,000
일반유형자산감가상각비	0	0	3,980,879,503	0	3,980,879,503
주민편의시설감가상각비	0	0	3,697,854,782	0	3,697,854,782
사회기반시설감가상각비	0	0	4,158,010,954	0	4,158,010,954
무형자산상각비	0	0	145,099,691	0	145,099,691
대손상각비	0	0	1,383,364,883	0	1,383,364,883
기타비용	0	0	0	0	0

당해연도 2023년 1월 1일부터 2023년 12월 31일까지

(단위 : 원)

과목	당해연도(2023년)				
	총원가	사업수익	순원가	내부거래	계
<b>IV.비배분수익</b>	0	0	25,429,629,727	0	25,429,629,727
<b>1.자체조달수익</b>	0	0	14,178,246,658	0	14,178,246,658
경상세외수익	0	0	6,858,291,142	0	6,858,291,142
임시세외수익	0	0	7,319,955,516	0	7,319,955,516
<b>2.기타수익</b>	0	0	11,251,383,069	0	11,251,383,069
대손충당금환입	0	0	19,025	0	19,025
기타수익	0	0	8,239,287,952	0	8,239,287,952
기타비배분수익	0	0	3,012,076,092	0	3,012,076,092
<b>V.재정운영순원가(I+II+III+IV)</b>	0	0	527,897,179,256	(49,083,331,000)	478,813,848,256
<b>VI.일반수익</b>	0	0	518,706,695,049	(49,083,331,000)	469,623,364,049
<b>1.자체조달수익</b>	0	0	24,051,332,280	0	24,051,332,280
지방세수익	0	0	20,153,477,580	0	20,153,477,580
경상세외수익	0	0	236,505,080	0	236,505,080
임시세외수익	0	0	3,661,349,620	0	3,661,349,620
<b>2.정부간이전수익</b>	0	0	269,843,304,832	0	269,843,304,832
지방교부세수익	0	0	250,553,836,990	0	250,553,836,990
시군조정교부금수익	0	0	8,721,682,000	0	8,721,682,000
시도비보조금반환금수익	0	0	610,210	0	610,210
자치단체간부담금수익	0	0	3,359,674,742	0	3,359,674,742
지적재조사조정금수익	0	0	807,500,890	0	807,500,890
지방교부세감소분보전수익	0	0	0	0	0
자지방소멸대응기금수익	0	0	6,400,000,000	0	6,400,000,000
<b>3.기타수익</b>	0	0	224,812,057,937	(49,083,331,000)	175,728,726,937
전입금수익	0	0	48,542,331,000	(49,083,331,000)	(541,000,000)
기부금수익	0	0	499,239,200	0	499,239,200
기타일반수익	0	0	175,770,487,737	0	175,770,487,737
<b>VII.재정운영결과(V-VI)</b>	0	0	9,190,484,207	0	9,190,484,207

직전연도 2022년 1월 1일부터 2022년 12월 31일까지

(단위 : 원)

과목	직전연도(2022년)				
	총원가	사업수익	순원가	내부거래	계
<b>I.사업순원가</b>	<b>372,569,935,043</b>	<b>173,268,998,070</b>	<b>199,300,936,973</b>	<b>0</b>	<b>199,300,936,973</b>
일반공공행정	21,172,307,123	1,306,275,473	19,866,031,650	0	19,866,031,650
공공질서및안전	13,012,029,950	4,454,830,860	8,557,199,090	0	8,557,199,090
교육	1,953,149,000	84,385,000	1,868,764,000	0	1,868,764,000
문화및관광	20,309,230,303	8,901,064,630	11,408,165,673	0	11,408,165,673
환경	33,131,604,305	7,258,036,598	25,873,567,707	0	25,873,567,707
사회복지	84,555,115,809	63,163,276,355	21,391,839,454	0	21,391,839,454
보건	8,622,492,424	3,230,730,590	5,391,761,834	0	5,391,761,834
농림해양수산	137,393,128,597	68,723,209,227	68,669,919,370	0	68,669,919,370
산업·중소기업및에너지	16,046,183,791	3,354,902,178	12,691,281,613	0	12,691,281,613
교통및물류	9,050,932,281	773,209,043	8,277,723,238	0	8,277,723,238
국토및지역개발	27,323,761,460	12,019,078,116	15,304,683,344	0	15,304,683,344
기타	0	0	0	0	0
<b>II.관리운영비</b>	<b>0</b>	<b>0</b>	<b>71,983,547,181</b>	<b>(9,163,484,000)</b>	<b>62,820,063,181</b>
<b>1.인건비</b>	0	0	60,562,702,221	0	60,562,702,221
급여	0	0	35,344,808,610	0	35,344,808,610
복리후생비	0	0	11,978,432,090	0	11,978,432,090
기타인건비	0	0	11,345,392,160	0	11,345,392,160
퇴직급여	0	0	1,894,069,361	0	1,894,069,361
<b>2.경비</b>	0	0	2,123,168,480	0	2,123,168,480
도서구입및인쇄비	0	0	12,028,500	0	12,028,500
소모품비	0	0	699,136,750	0	699,136,750
홍보및광고비	0	0	60,944,100	0	60,944,100
지급수수료	0	0	189,994,140	0	189,994,140
일반유형자산수선유지비	0	0	129,418,740	0	129,418,740
주민편의시설수선유지비	0	0	44,652,780	0	44,652,780
사회기반시설수선유지비	0	0	462,000	0	462,000
기타자산수선유지비	0	0	732,600	0	732,600

직전연도 2022년 1월 1일부터 2022년 12월 31일까지

(단위 : 원)

과목	직전연도(2022년)				
	총원가	사업수익	순원가	내부거래	계
교육훈련비	0	0	1,771,200	0	1,771,200
제세공과금	0	0	484,363,250	0	484,363,250
보험료및공제료	0	0	(671,632,570)	0	(671,632,570)
임차료	0	0	157,229,050	0	157,229,050
출장비	0	0	847,600,990	0	847,600,990
연구개발비	0	0	0	0	0
업무추진비	0	0	5,098,960	0	5,098,960
행사비	0	0	1,958,000	0	1,958,000
위탁대행사업비	0	0	0	0	0
연료비	0	0	82,578,900	0	82,578,900
원·정수구입비	0	0	5,649,980	0	5,649,980
기타운영비	0	0	71,181,110	0	71,181,110
<b>3.경부간이전비용</b>	<b>0</b>	<b>0</b>	<b>38,202,480</b>	<b>0</b>	<b>38,202,480</b>
국가에대한부담금	0	0	38,202,480	0	38,202,480
교육기관운영비보조금	0	0	0	0	0
<b>4.민간등이전비용</b>	<b>0</b>	<b>0</b>	<b>9,259,474,000</b>	<b>(9,163,484,000)</b>	<b>95,990,000</b>
민간보조금	0	0	95,990,000	0	95,990,000
이차보전금	0	0	0	0	0
출연금	0	0	0	0	0
전출금비용	0	0	9,163,484,000	(9,163,484,000)	0
기타이전비용	0	0	0	0	0
<b>Ⅲ.비배분비용</b>	<b>0</b>	<b>0</b>	<b>19,483,634,677</b>	<b>0</b>	<b>19,483,634,677</b>
<b>1.운영비</b>	<b>0</b>	<b>0</b>	<b>342,223</b>	<b>0</b>	<b>342,223</b>
<b>2.기타비용</b>	<b>0</b>	<b>0</b>	<b>19,483,292,454</b>	<b>0</b>	<b>19,483,292,454</b>
자산처분손실	0	0	69,374,681	0	69,374,681
자산손상차손	0	0	89,000	0	89,000
일반유형자산감가상각비	0	0	2,909,464,998	0	2,909,464,998
주민편의시설감가상각비	0	0	3,163,439,327	0	3,163,439,327
사회기반시설감가상각비	0	0	3,854,175,659	0	3,854,175,659
무형자산상각비	0	0	27,684,227	0	27,684,227
대손상각비	0	0	337,697,490	0	337,697,490
기타비용	0	0	9,121,367,072	0	9,121,367,072

직전연도 2022년 1월 1일부터 2022년 12월 31일까지

(단위 : 원)

과목	당해연도(2022년)				
	총원가	사업수익	순원가	내부거래	계
<b>IV.비배분수익</b>	0	0	13,071,739,379	0	13,071,739,379
<b>1.자체조달수익</b>	0	0	7,711,209,910	0	7,711,209,910
경상세외수익	0	0	4,373,624,658	0	4,373,624,658
임시세외수익	0	0	3,337,585,252	0	3,337,585,252
<b>2.기타수익</b>	0	0	5,360,529,469	0	5,360,529,469
대손충당금환입	0	0	56,924	0	56,924
기타수익	0	0	991,447,759	0	991,447,759
기타비배분수익	0	0	4,369,024,786	0	4,369,024,786
<b>V.재정운영순원가(I+II+III+IV)</b>	0	0	277,696,379,452	(9,163,484,000)	268,532,895,452
<b>VI.일반수익</b>	0	0	356,717,227,237	(9,163,484,000)	347,553,743,237
<b>1.자체조달수익</b>	0	0	25,246,940,050	0	25,246,940,050
지방세수익	0	0	19,401,365,240	0	19,401,365,240
경상세외수익	0	0	280,407,020	0	280,407,020
임시세외수익	0	0	5,565,167,790	0	5,565,167,790
<b>2.정부간이전수익</b>	0	0	328,125,489,967	0	328,125,489,967
지방교부세수익	0	0	305,073,898,800	0	305,073,898,800
시군조정교부금수익	0	0	12,559,660,000	0	12,559,660,000
시도비보조금반환금수익	0	0	0	0	0
자치단체간부담금수익	0	0	681,279,377	0	681,279,377
지적재조사조정금수익	0	0	197,998,970	0	197,998,970
지방교부세감소분보전수익	0	0	4,812,652,820	0	4,812,652,820
자지방소멸대응기금수익	0	0	4,800,000,000	0	4,800,000,000
<b>3.기타수익</b>	0	0	3,344,797,220	(9,163,484,000)	(5,818,686,780)
전입금수익	0	0	9,163,484,000	(9,163,484,000)	0
기부금수익	0	0	1,000,400	0	1,000,400
기타일반수익	0	0	(5,819,687,180)	0	(5,819,687,180)
<b>VII.재정운영결과(V-VI)</b>	0	0	(79,020,847,785)	0	(79,020,847,785)

### 3. 순자산변동표(2023연도)

당해연도 2023년 1월 1일부터 2023년 12월 31일까지

(단위 : 원)

과 목	일반회계	기 타 특별회계	기 금	지방공기업 특별회계	내부거래	계
<b>I. 기초순자산</b>	2,187,869,275,640	30,693,858,840	21,184,251,337	0	0	2,239,747,385,817
<b>II. 재정운영결과</b>	50,309,996,864	531,982,981	(41,651,495,638)	0	0	9,190,484,207
<b>III. 순자산의 증가</b>	16,088,376,463	696,000,000	0	0	0	16,784,376,463
전기오류수정 이익	0	0	0	0	0	0
회계기준변경으로 생긴 누적이익	0	0	0	0	0	0
재산이관·관리전환 으로 생긴자산 증가	696,000,000	0	0	0	0	696,000,000
양여·기부로 생긴 자 산 증 가	10,236,280	0	0	0	0	10,236,280
기타순자산의 증가	15,382,140,183	696,000,000	0	0	0	16,078,140,183
<b>IV. 순자산의 감소</b>	443,989,531	748,960,556	0	0	0	1,192,950,087
전기오류수정 손실	0	0	0	0	0	0
회계기준변경으로 생긴 누적손실	0	0	0	0	0	0
재산이관·관리전환 으로 생긴자산 감소	0	696,000,000	0	0	0	696,000,000
양여·기부로 생긴 자 산 감 소	143,000	0	0	0	0	143,000
기타순자산의 감소	443,846,531	52,960,556	0	0	0	496,807,087
<b>V. 기말순자산 (I-II+III-IV)</b>	2,153,203,665,708	30,108,915,303	62,835,746,975	0	0	2,246,148,327,986

직전연도 2022년 1월 1일부터 2022년 12월 31일까지

(단위 : 원)

과 목	일반회계	기 타 특별회계	기 금	지방공기업 특별회계	내부거래	계
<b>I. 기초순자산</b>	2,128,052,829,960	31,962,639,713	19,644,001,696	0	0	2,179,659,471,369
<b>II. 재정운영결과</b>	(78,262,476,927)	781,878,783	(1,540,249,641)	0	0	(79,020,847,785)
<b>III. 순자산의 증가</b>	2,429,926,791	0	0	0	0	2,429,926,791
전기오류수정이익	0	0	0	0	0	0
회계기준변경으로 생긴 누적이익	0	0	0	0	0	0
재산이관·관리전환 으로 생긴자산 증가	14,747,040	0	0	0	0	14,747,040
양여·기부로 생긴 자 산 증 가	102,944,981	0	0	0	0	102,944,981
기타순자산의 증가	2,312,234,770	0	0	0	0	2,312,234,770
<b>IV. 순자산의 감소</b>	20,875,958,038	486,902,090	0	0	0	21,362,860,128
전기오류수정손실	0	0	0	0	0	0
회계기준변경으로 생긴 누적손실	0	0	0	0	0	0
재산이관·관리전환 으로 생긴자산 감소	0	0	0	0	0	0
양여·기부로 생긴 자 산 감 소	0	0	0	0	0	0
기타순자산의 감소	20,875,958,038	486,902,090	0	0	0	21,362,860,128
<b>V. 기말순자산 (I-II+III-IV)</b>	2,187,869,275,640	30,693,858,840	21,184,251,337	0	0	2,239,747,385,817



## 제3장 재무제표에 대한 주석



## 제3장 재무제표에 대한 주석

### 1. 주요 회계정책

진도군이 재무제표 작성을 위하여 채택한 회계정책은 지방회계기준과 일관성을 가지고 있으며, 세부적인 회계처리와 관련된 사항은 ‘지방자치단체 재무회계 운영 규정’ (이하 “운영규정”)을 중요성의 관점에 따라 준수하였습니다.

재무제표의 작성을 위하여 채택한 회계정책 중 중요한 것은 다음과 같습니다.

#### 1-1. 재정운영표의 공시사항의 변경

진도군은 2012회계연도부터 적용되는 지방자치단체 원가계산준칙에 따라 원가 개념을 반영한 재정운영표를 작성 및 공시하였습니다.

#### 1-2. 지방회계기준 시행일 현재의 자산·부채 평가

지방회계기준 시행일인 2007년 1월 1일 현재의 자산·부채는 지방회계기준 부칙 제2조에 따라 행정안전부장관이 정하는 바에 따라 평가하였습니다.

평가지 2006년 1월 1일 이전에 취득한 토지와 입목은 모두 대체평가 방법을 적용하였으며, 나머지 자산은 취득원가로 평가하는 것을 원칙으로 하되 취득 원가를 확인할 수 없거나 취득원가 확인에 과도한 노력과 비용이 소모되는 자산에 대하여는 대체평가방법에 따라 평가하였습니다.

#### 1-3. 출납폐쇄기간 중 발생한 자금거래의 회계처리

『지방회계법』 제7조 제1항 본문에 따른 출납 폐쇄기한 및 동항 단서에 따라 발생한 자금의 출납거래는 2023회계연도의 거래로 회계처리 하고, 회계연도 종료일이 경과한 후 발생한 자금의 출납거래는 2023회계연도의 거래로 회계처리 합니다. 따라서 2023회계연도 재정상태표 상 자산·부채 또한 출납 폐쇄기한(「지방회계법」 제7조 제1항 본문) 및 출납 폐쇄기한 내 회계처리의 예외(「지방회계법」 제7조 제1항 단서)의 경우 1월 20일까지 발생한 거래를 반영한 수치로 표시됩니다.

## 1-4. 내부거래

내부거래는 일반회계, 기타특별회계, 기금회계 및 공기업특별회계간의 자금의 전출입, 출자 등 지방자치단체내의 거래를 말합니다. 진도군은 재무제표 작성 시 내부거래를 상계·제거하여 표시하고 있습니다. 내부거래의 내역은 재무제표에 대한 주석에 제시하였습니다.

## 1-5. 수익인식기준

### 가. 교환거래

교환거래에 의한 수익은 재화나 용역의 제공의 반대급부로 발생하는 사용료, 수수료 등으로, 재화를 판매하는 경우에는 판매하여 인도하는 시점에, 용역을 제공하는 경우에는 용역의 제공이 완료된 시점에 수익창출활동이 완료되고 그 금액을 합리적으로 측정할 수 있는 것으로 보아 각각 수익을 인식합니다.

### 나. 비교환거래

비교환거래에 의한 수익은 지방세, 보조금, 기부금 등으로 해당 수익에 대한 청구권이 발생하고 그 금액을 합리적으로 측정할 수 있을 때 인식합니다.

지방세수익(비교환거래에서 발생하는 임시세외수익의 경우 지방세수익에 준하여 인식합니다)은 진도군이 과세표준과 세액을 조사 결정하여 징수결의하는 시점에 수익을 인식합니다.

정부간이전수익은 중앙정부, 전라남도가 진도군에 대하여 행정을 수행하는데 소요되는 경비를 지원·보조·분담하기 위해 교부하는 자금으로 교부확정일을 기준으로 수익을 인식합니다.

## 1-6. 재정자금의 표시

회계연도종료일 현재 진도군이 보유하고 있는 현금, 예금 등의 자금(이하 “재정자금”)은 취득(가입)시점과 만기에 따라 현금및현금성자산, 단기금융상품, 장기금융상품으로 분류됩니다.

현금및현금성자산은 현금과 현금성 자산으로 구성되며, 현금성 자산은 큰 거래비용 없이 현금으로 전환이 용이하고 이자율 변동에 따른 가치변동의 위험이 중요하지 않은 유가증권(채권, 상환우선주, 환매채 등)과 단기금융상품으로서 취득 당시 만기(또는 상환일)가 3개월 이내에 도래하는 것을 말합니다.

현금및현금성자산에 포함되지 않는 금융상품으로서, 단기적 자금운용 목적으로 소유하거나 기한이 1년 이내에 도래하는 금융기관의 정기예금, 정기적금 등을 단기금융상품으로 분류하고, 유동자산에 속하지 아니하는 금융상품을 장기금융상품으로 분류하고 있습니다.

한편, 회계연도종료일 현재 진도군의 재정자금은 출납폐쇄기간 동안 발생한 자금거래가 반영된 후의 수치입니다.

## 1-7. 미수세금 등의 평가

미수세금, 미수세외수입금, 장단기대여금 등의 채권은 세목별(장단기대여금의 경우 종류별)로 과년도와 현년도 구분, 과거 결손처분 경험률을 고려하여 산정된 회수가 불가능할 것으로 추정되는 금액을 대손충당금으로 설정하고 이를 미수세금 등의 채권에서 차감하는 형식으로 표시하고 있습니다. 한편, 채권 중 중앙정부 또는 타 지방자치단체에 대한 채권인 미수징수교부금, 미수정부간이전수익 등에 대하여는 대손충당금을 설정하지 않고 있습니다.

## 1-8. 재고자산의 평가

재고자산은 구입가액에 부대비용을 더하고 이에 선입선출법을 적용하여 산정한 가액을 취득원가로 하여 평가하고 있으며, 실물흐름과 원가산정방법 등에 비추어 선입선출법 이외의 방법을 적용하고 있습니다.

재고자산의 진부화, 물리적인 손상 및 시장가치의 급격한 하락 등의 원인으로 인하여 해당 재고자산의 회수가능가액이 장부가액에 미달하고 그 미달액이 중요한 경우에는 이를 장부가액에서 직접 차감하여 회수가능가액으로 조정하고 있습니다.

## 1-9. 유형자산의 평가 및 감가상각 방법

### 가. 재무제표 표시

유형자산은 그 사용목적에 따라 일반유형자산, 주민편의시설 및 사회기반시설로 구분하여 표시하고 있습니다. 일반유형자산은 공공서비스의 제공을 위하여 사용되는 자산을 말하며, 주민편의시설은 주민의 편의를 위하여 사용되는 자산을 말합니다. 한편 사회기반시설은 초기에 대규모 투자가 필요하고 파급효과가 장기간에 걸쳐 나타나는 지역사회의 기반적인 자산을 말합니다.

주민편의시설과 사회기반시설은 건설중인자산을 제외한 토지, 입목, 건물, 구축물, 기계장치, 집기비품, 차량운반구 등의 성격을 가진 개별자산을 해당 주민편의시설(예: 도서관) 및 사회기반시설(예: 도로)에 각각 일괄하여 표시하였습니다.

### 나. 평 가

유형자산은 해당 자산의 건설원가나 매입가액에 부대비용을 더한 취득원가로 평가하고 있으며, 교환, 기부채납, 관리전환, 기타 무상으로 취득한 자산의 가액은 공정가액을 취득원가로 하고 있습니다. 다만 「지방공기업법시행규칙」에 따라 지방공기업특별회계는 교환으로 취득한 자산을 교환에 제공된 자산의 장부 가액으로 평가합니다.

한편, 유형자산 취득 후 진부화, 물리적인 손상 및 시장가치의 급격한 하락 등의 원인으로 인하여 당해 자산의 회수가능가액이 장부가액에 미달하고 그 미달액이 중요한 경우에는 이를 장부가액에서 직접 차감하여 회수가능가액으로 조정하고 있습니다.

#### 다. 감가상각

유형자산은 추정 내용연수에 따라 정액법에 의하여 계산된 감가상각누계액을 차감하여 표시하고 있습니다. 유형자산 감가상각시 적용된 각 자산별 내용연수는 다음과 같으며, 물품관리지침에 규정된 것은 물품관리지침을 준용하고 있습니다.

구 분	내 역	내 용 연 수
건물·구축물	철골·철근콘크리트조, 철근콘크리트조, 석조, 연와석조, 철골조인 것	40년
	연와조, 블록조, 콘크리트조, 토조, 토벽조, 목조, 목골모르타르조, 기타의 구조인 것	20년
	상수도사업특별회계의 것	10년~30년
	하수도사업특별회계의 것	20년~30년
	위에 속하지 않는 소규모 구축물	5년
기계장치	물품관리지침에 규정된 것	물품관리지침 준용
	상수도사업특별회계의 것	15년
	하수도사업특별회계의 것	15년
	공영개발사업특별회계의 것	5년
	위에 속하지 않는 기계장치	5년
차량운반구	물품관리지침에 규정된 것	물품관리지침 준용
	선박 및 항공기	12년
	위에 속하지 않는 차량운반구	5년
집기비품	물품관리지침에 규정된 것	물품관리지침 준용
	위에 속하지 않는 집기비품	5년
기 타	위에 속하지 않는 기타의 유형자산	5년

#### 라. 감가상각 제외 유형자산

사회기반시설 중 유지보수를 통하여 현상이 유지되며 효율적인 사회기반시설 관리시스템 등을 갖추고 있어 취득 후 지속적인 사회기반시설의 유지보수 지출을 통하여 사회기반시설의 공공서비스잠재력을 취득 당시와 동일한 수준으로 유지시킬 수 있다고 판단되는 자산인 도로, 하천부속시설, 농로·소류지·방조제 등의 농수산물기반시설, 해안에 위치한 제방, 방조제, 방파제 등의 어항 및 항만시설, 사방댐 등의 댐, 마을안길·마을광장 포장 등의 기타사회기반시설 등은 감가상각 대상에서 제외하고 있습니다.

#### 마. 취득 또는 완성 후의 지출

유형자산을 취득한 이후의 유지보수 중 해당 자산의 내용연수를 연장시키거나 가치를 실질적으로 증가시키는 지출은 해당 자산의 취득원가에 가산되며, 능률유지 또는 손상부위의 원상회복을 위한 지출은 발생한 기간의 비용으로 처리됩니다. 한편 감가상각 대상에서 제외된 사회기반시설에 대한 유지보수 지출은 전부 발생한 기간의 비용으로 처리합니다.

#### 1-10. 무형자산의 평가 및 감가상각방법

무형자산은 당해 자산의 개발원가나 매입가액에 부대비용을 더한 취득원가로 평가하고 있으며, 추정 내용연수에 따라 정액법에 의하여 계산된 상각액을 직접 차감하여 표시하고 있습니다.

무형자산의 내용연수는 독점적·배타적인 권리를 부여하는 관계 법령이나 계약에서 정한 경우를 제외하고는 20년을 넘을 수 없으며, 감가상각시 각 자산별로 적용하고 있는 내용연수는 다음과 같습니다. 다만 용역물권 중 전세권과 구분지상권(존속기간이 사실상 영구인 것에 한함)은 감가상각하지 않습니다.

구 분	내 역	내용연수
지적재산권	의장권, 실용신안권, 상표권	5년
	특허권	10년
	저작권	저작권 보호기간
컴퓨터소프트웨어	전산소프트웨어 구입비 및 개발비	3년
용역물권	지상권, 구분지상권(존속기간이 유한한 것)	용역물권 존속기간

한편, 무형자산의 진부화, 시장가치의 급격한 하락 등의 원인으로 인하여 해당 자산의 회수가능가액이 장부가액에 미달하고 그 미달액이 중요한 경우에는 이를 장부가액에서 직접 차감하여 회수가능가액으로 조정하고 있습니다.

#### 1-11. 퇴직급여충당부채

「공무원연금법」의 적용을 받는 지방공무원을 제외한 무기계약근로자, 예술단원, 운동부원 등 가운데 1년 이상 근속한 인원이 일시에 퇴직할 경우 「근로자퇴직급여 보장법」, 「퇴직금지급규정」에 따라 지급해야 하는 퇴직금에 상당하는 퇴직금추계액을 말하며, 종전 「국민연금법」의 규정에 따라 종업원이 퇴직할 경우 지급할 퇴직금의 일부를 국민연금관리공단에 납부한 것과 종업원의 수급권을 보장하는 종업원 퇴직 보험 등에 가입한 예치금을 차감한 것입니다.



## 1-12. 관리책임자산

### 가. 정 의

관리책임자산이란 유산자산, 자연자원 등과 같이 합리적인 가치측정이 어렵고 보존을 위한 비용만 발생하며, 처분의 대상이 되지 않는 자산이나 회계실체가 반드시 책임있게 관리할 책무가 있는 자산을 말합니다.

관리책임자산 중 유산자산은 생산 또는 소비의 목적으로 사용되지 않고 가치의 저장을 목적으로 보유하는 자산으로 유적, 예술작품, 문화재, 역사적 문서, 문화적으로 중요한 건물 등을 들 수 있습니다.

관리책임자산 중 자연자원은 지하자원, 산림자원, 수자원 등 미개발상태의 자원으로 석탄 및 석유매장량, 공원(동물원)에서 보유하고 있는 동물 등을 들 수 있습니다.

### 나. 회계처리 등

관리책임자산은 자산의 정의에는 부합되지만 그 금액을 신뢰성 있게 측정하기 어려운 점 등을 고려하여 금액의 측정가능성 여부에 관계없이 자산으로 인식하지 않고 있습니다. 관리책임자산의 내역은 필수보충정보에 제시되어 있습니다.

## 1-13. 우발상황의 회계처리

우발상황은 미래에 어떤 사건이 발생하거나 발생하지 아니함으로 인하여 궁극적으로 확정될 손실 또는 이익으로서 발생여부가 불확실한 현재의 상태 또는 상황을 말하며, 우발상황에는 진행 중인 소송사건, 채무에 대한 지급보증, 배상책임 등이 포함되며, 다음과 같이 회계처리 합니다.

- ① 재정상태표 보고일 현재 우발손실의 발생이 확실하고 그 손실금액을 합리적으로 추정할 수 있는 경우 : 우발손실을 재무제표에 반영하고 그 내용을 주석으로 표시
- ② 재정상태표 보고일 현재 우발손실의 발생이 확실하지 아니하거나 우발손실의 발생은 확실하지만 그 손실금액을 합리적으로 추정할 수 없는 경우 : 우발상황의 내용, 우발손실에 따른 재무적 영향을 주석으로 표시
- ③ 우발이익의 발생이 확실하고 그 이익 금액을 합리적으로 추정할 수 있는 경우 : 우발상황의 내용을 주석으로 표시

## 1-14. 리스회계

### 가. 금융리스와 운용리스의 분류

리스는 리스자산의 소유에 따른 위험과 효익이 실질적으로 전라남도에 이전되는 경우에는 금융리스로 분류하고 그 외의 경우에는 운용리스로 분류합니다.

### 나. 금융리스의 회계처리

금융리스의 경우 리스자산의 공정가액과 기본리스료를 내재이자율로 할인하여 계산된 금액 중 낮은 금액을 리스자산으로 계상하고 동액에 대하여 부채로 계상하고 있습니다. 또한 기본리스료의 지급은 리스부채의 원금상환액과 리스이자비용으로 구분하고, 리스이자비용은 매기간 리스 부채잔액에 대한 비율이 동일하도록 유효이자율법에 의하여 배분하고 있습니다.

### 다. 운용리스의 회계처리

운용리스의 경우에는 기본리스료를 리스기간에 걸쳐 균등하게 배분된 금액을 비용으로 계상하고 있습니다.

## 1-15. 회계변경 및 오류수정의 회계처리

### 가. 회계변경

회계정책의 변경에 따른 영향은 해당 회계연도 재정상태표의 순자산에 반영하되 회계정책의 변경에 따른 누적효과를 합리적으로 추정하기 어려운 경우에는 회계정책의 변경에 따른 영향을 해당 회계연도와 그 회계연도 후의 기간에 반영하도록 하며, 회계추정의 변경에 따른 영향은 해당 회계연도 후의 기간에 미치는 것으로 하고 있습니다.

한편, 회계정책 또는 회계추정을 변경한 경우에는 그 변경내용, 변경사유 및 변경이 해당 회계연도의 재무제표에 미치는 영향을 주석으로 표시하고 있습니다.

## 나. 오류수정

오류의 수정은 전년도 이전에 발생한 회계기준적용의 오류, 추정의 오류, 계정 분류의 오류, 계산상의 오류, 사실의 누락 및 사실의 오용 등을 수정하는 것으로서 다음과 같이 구분하여 회계처리하고 있습니다.

- ① 중대한 오류 : 오류가 발생한 회계연도 재정상태표의 순자산에 반영하고, 관련된 계정잔액을 수정하고 그 내용을 주석으로 표시합니다. 또한 중대한 오류를 수정함에 따라 비교재무제표를 작성할 때에는 중대한 오류의 영향을 받는 회계기간의 재무제표 항목을 다시 작성하고 그 내용을 주석으로 표시합니다.
- ② 중대하지 않은 오류 : 해당 회계연도의 재정운영보고서에 반영하고 그 내용을 주석으로 표시합니다.

### 1-16. 회계처리특례

현금흐름표(지방회계기준 제35조) 및 채권채무의 현재가치평가(지방회계기준 제56조)는 지방회계기준 부칙에 따라 행정자치부장관이 정하는 회계연도부터 적용합니다.

## 2. 재정자금의 세부내역

### 2-1. 회계별 세부내역

(단위 : 원)

구 분	내역	일반회계	기 타 특별회계	기 금	공 기 업 특별회계	계
현금및현금성자산 (A)	보통 예금 등	80,735,904,095	1,900,676,867	8,041,140,857	0	90,677,721,819
단기금융상품 (B)	정기 예금 등	80,000,000,000	0	54,389,774,468	0	134,389,774,468
장기금융상품 (C)	정기 예금 등	0	0	0	0	0
계(A+B+C)		160,735,904,095	1,900,676,867	62,430,915,325	0	225,067,496,287

### 2-2. 예산회계의 재정자금 구분

(단위 : 원)

구 분	일반회계	기 타 특별회계	기 금	지방공기업 특별회계	계	
재정자금 (세계잉여금) 총액(A)	160,735,904,095	1,900,676,867	62,312,947,985	0	224,949,528,947	
이 월 금 (B)	명시이월비	63,913,026,890	0	559,255,600	0	64,472,282,490
	사고이월비	19,260,647,322	0	0	0	19,260,647,322
	계 속 비	0	0	0	0	0
	보 조 금 집 행 잔 액	10,724,418,353	0	2,440	0	10,724,420,793
순세계잉여금 (A - B)	66,837,811,530	1,900,676,867	61,753,689,945	0	130,492,178,342	

### 3. 미수세금 및 미수세금대손충당금의 세부내역

(단위 : 원)

구 분		채권금액 (A)	대손설정율 (%)	대손충당금 (B)	장부가액 (A-B)
보통세	미수주민세	15,240,920	11.35	1,730,094	13,510,826
	미수재산세	75,018,210	33.82	25,373,262	49,644,948
	미수자동차세	247,949,390	7.02	17,414,100	230,535,290
	미수담배소비세	121,216,260	1	1,212,163	120,004,097
	미수지방소득세	94,144,200	39.21	36,917,480	57,226,720
계		553,568,980	14.93	82,647,099	470,921,881

### 4. 미수세의수입금 및 대손충당금의 세부내역

#### 4-1. 미수세의수입금

(단위 : 원)

구 분	일반회계	기 타 특별회계	기 금	내부거래	계
미수재산임대료수익	75,078,780	0	0	0	75,078,780
미수사용료수익	91,959,100	52,198,920	0	0	144,158,020
미수수료수익	5,920,460	0	0	0	5,920,460
미수사업수익	278,145,480	0	0	0	278,145,480
미수부담금	3,507,830	0	0	0	3,507,830
미수변상금	59,796,160	0	0	0	59,796,160
미수과태료	840,382,139	0	0	0	840,382,139
미수과징금	166,094,090	0	0	0	166,094,090
미수기부금	200	0	0	0	200
미수이자수익	1,615,006	538,069,117	0	0	539,684,123
미수이행강제금	3,694,000	40,036,400	0	0	43,730,400
미수지적재조사조정금	201,055,700	0	0	0	201,055,700
미수기타임시세외수익	254,363,995	0	0	0	254,363,995
계	1,981,612,940	630,304,437	0	0	2,611,917,377

#### 4-2. 대손충당금

(단위 : 원)

구 분	금 액 (A)	대손설정율 (%)	대손충당금 (B)	장부가액 (A-B)
미수채산임대료수익	75,078,780	1	750,788	74,327,992
미수사용료수익	144,158,020	0.99	1,426,214	142,731,806
미수수료수익	5,920,460	1	59,205	5,861,255
미수사업수익	278,145,480	1	2,781,455	275,364,025
미수부담금	3,507,830	1	35,078	3,472,752
미수변상금	59,796,160	1	597,962	59,198,198
미수과태료	840,382,139	8.89	74,718,939	765,663,200
미수과징금	166,094,090	2.58	4,277,985	161,816,105
미수기부금	200	1	2	198
미수이자수익	539,684,123	1	5,396,841	534,287,282
미수이행강제금	43,730,400	-2.53	(1,104,300)	44,834,700
미수지적채조사조정금	201,055,700	1	2,010,557	199,045,143
미수기타임시세외수익	254,363,995	27.17	69,101,273	185,262,722
계	2,611,917,377	6.13	160,051,999	2,451,865,378

#### 5. 장·단기대여금의 세부내역

##### 5-1. 원 금

(단위 : 원)

구 분		일반회계	기타특별회계	기금	내부 거래	계
민 간 대 여 금	단기민간융자금	0	381,104,800	0	0	381,104,800
	장기민간융자금	0	59,000,000	0	0	59,000,000
	소 계	0	440,104,800	0	0	440,104,800
학자금위탁대여금		1,282,849,730	0	0	0	1,282,849,730
계		1,282,849,730	440,104,800	0	0	1,722,954,530

### 5-1. 이 자

(단위 : 원)

구 분	일반회계	기타특별회계	기금	내부거래	계
미수이자수익	1,615,006	538,069,117	0	0	539,684,123
미수수익	514,513,699	0	176,285,857	0	690,799,556
계	516,128,705	538,069,117	176,285,857	0	1,230,483,679

### 6. 재고자산의 세부내역

(단위 : 원)

구 분	일반회계	기 타 특별회계	기 금	계
저 장 품	3,286,000	0	0	3,286,000
관 매 용 물 품	40,745,004	0	0	40,745,004
계	44,031,004	0	0	44,031,004

### 7. 기타유동자산의 세부내역

(단위 : 원)

구 분	일반회계	기 타 특별회계	기 금	내부거래	계
일 반 미 수 금	15,720,460	0	0	0	15,720,460
미 수 수 익	514,513,699	0	176,285,857	0	690,799,556
선 급 비 용	0	0	0	0	0
세 입 세 출 외 단기보관현금	2,753,070,483	0	0	0	2,753,070,483
계	3,283,304,642	0	176,285,857	0	3,459,590,499

## 8. 기타 투자자산의 세부내역

(단위 : 원)

구 분	일반회계	기 타 특별회계	기 금	내부거래	계
회원권(등기제)	94,000,000	0	0	0	94,000,000
회원권(회원제)	815,700,000	0	0	0	815,700,000
계	909,700,000	0	0	0	909,700,000

## 9. 유형자산 등에 포함된 토지의 내역

(단위 : 원)

구 분	일반회계	기 타 특별회계	기 금	계	
<b>일반유형자산</b>	<b>26,588,908,638</b>	<b>6,226,721,737</b>	<b>6,315,932</b>	<b>32,821,946,307</b>	
주민편의시설	주 차 장	3,670,715,394	0	0	3,670,715,394
	공 원	1,448,190,330	0	0	1,448,190,330
	박 물 관 및 미 술 관	5,129,164,840	0	0	5,129,164,840
	문 화 및 관 광 시 설	13,196,352,225	0	0	13,196,352,225
	체 육 시 설	3,778,395,691	0	0	3,778,395,691
	사 회 복 지 시 설	3,812,140,572	0	0	3,812,140,572
	의 료 시 설	1,075,348,595	0	0	1,075,348,595
	기타주민편의시설	4,637,234,944	0	0	4,637,234,944
	소 계	<b>36,747,542,591</b>	<b>0</b>	<b>0</b>	<b>36,747,542,591</b>
사회기반시설	도 로	52,991,672,685	8,835,000	165,200	53,000,672,885
	상 수 도 시 설	1,768,243,875	17,268,360	0	1,785,512,235
	수 질 정 화 시 설	484,626,418	0	0	484,626,418
	하 천 부 속 시 설	2,043,450,341	0	970,000	2,044,420,341
	폐 기 물 처 리 시 설	2,996,888,905	0	0	2,996,888,905
	재 활 용 시 설	313,403,000	0	0	313,403,000
	농 수 산 기 반 시 설	1,106,581,681	0	0	1,106,581,681
	어 항 및 항 만 시 설	694,930,510	0	0	694,930,510
	기타사회기반시설	22,899,240,575	0	0	22,899,240,575
	소 계	<b>85,299,037,990</b>	<b>26,103,360</b>	<b>1,135,200</b>	<b>85,326,276,550</b>
계	<b>148,635,489,219</b>	<b>6,252,825,097</b>	<b>7,451,132</b>	<b>154,895,765,448</b>	



## 10. 감가상각대상에서 제외된 상각자산의 내역

### 10-1. 자산의 세부내역

(단위 : 원)

구 분	일반회계	기 타 특별회계	기 금	계
도로 건물(공유재산, 건물)	304,005,860	0	0	304,005,860
도로 건축물(공유재산, 공작물)	411,557,776,411	0	0	411,557,776,411
도로 기계장치(공유재산, 기계및 기구)	99,214,000	0	0	99,214,000
도로 기계장치(물품)	645,767,790	0	0	645,767,790
도로 집기비품(물품)	190,740,250	0	0	190,740,250
하천부속시설 건축물(공유재산, 공작물)	15,713,471,840	0	59,826,750	15,773,298,590
하천부속시설 기계장치(공유재산, 기계및 기구)	180,000,000	0	0	180,000,000
농수산기반시설 건물(공유재산, 건물)	554,271,030	0	0	554,271,030
농수산기반시설 건축물(공유재산, 공작물)	45,086,048,900	6,844,528,100	0	51,930,577,000
농수산기반시설 기계장치(공유재산, 기계및 기구)	315,115,000	0	0	315,115,000
농수산기반시설 기계장치(물품)	396,493,090	0	0	396,493,090
댐 건축물(공유재산, 공작물)	376,221,680	0	0	376,221,680
어항및항만시설 건물(공유재산, 건물)	1,377,003,290	0	0	1,377,003,290
어항및항만시설 건축물(공유재산, 공작물)	26,577,133,133	0	0	26,577,133,133
어항및항만시설 기계장치(공유재산, 기계및 기구)	1,145,800,000	0	0	1,145,800,000

구 분	일반회계	기 타 특별회계	기 금	계
어항및항만시설 기계장치(물품)	2,560,118,890	0	0	2,560,118,890
어항및항만시설 집기비품(물품)	68,911,860	0	0	68,911,860
기타사회기반시설 건물(공유재산, 건물)	3,553,632,080	0	0	3,553,632,080
기타사회기반시설 건축물(공유재산, 공작물)	422,011,246,693	0	41,772,760	422,053,019,453
기타사회기반시설 기계장치(물품)	967,473,880	0	0	967,473,880
기타사회기반시설 집기비품(물품)	84,815,324	0	0	84,815,324
계	933,765,261,001	6,844,528,100	101,599,510	940,711,388,611

## 10-2. 수선유지비용의 세부내역

(단위 : 원)

구 분	일반회계	기 타 특별회계	기 금	계
도 로 수 선 유 지 비	10,437,478,930	0	179,750,100	10,617,229,030
도 시 철 도 수 선 유 지 비	5,087,320	0	0	5,087,320
하 천 부 속 시 설 수 선 유 지 비	3,514,912,900	0	103,528,790	3,618,441,690
농 수 산 기 반 시 설 수 선 유 지 비	16,883,590,188	0	136,417,400	17,020,007,588
댐 수 선 유 지 비	300,484,500	0	0	300,484,500
어 항 및 항 만 시 설 수 선 유 지 비	20,776,796,716	0	0	20,776,796,716
기 타 사 회 기 반 시 설 수 선 유 지 비	23,477,980,030	0	193,593,990	23,671,574,020
계	75,396,330,584	0	613,290,280	76,009,620,864

## 11. 무형자산의 세부내역

(단위 : 원)

구 분	일반회계	기 타 특별회계	기 금	계
무 체 재 산 (공유재산, 무체재산)	47,000	0	0	47,000
전 산 소 프 트 웨 어	3,091,440,693	3,000	0	3,091,443,693
용 익 물 권	97,490,000	0	0	97,490,000
건 설 중 인 무 형 자 산	456,003,880	0	0	456,003,880
계	3,644,981,573	3,000	0	3,644,984,573

## 12. 기타비유동자산의 세부내역

(단위 : 원)

구 분	일반회계	기 타 특별회계	기 금	계
세입세출외장기보관현금	135,173,600	0	0	135,173,600
기 타 유 산 자 산	66,074,610	0	0	66,074,610
기 타 생 물 자 산	288,942,600	0	0	288,942,600
계	490,190,810	0	0	490,190,810

## 13. 기타유동부채의 세부내역

(단위 : 원)

구 분	일반회계	기 타 특별회계	기 금	내부거래	계
일 반 미 지 급 금	10,724,418,353	0	(12,590)	0	10,724,405,763
단 기 예 수 보 관 금	2,753,070,483	0	0	0	2,753,070,483
계	13,477,488,836	0	(12,590)	0	13,477,476,246

## 14. 장기차입금의 세부내역

### 14-1. 회계별 세부내역

(단위 : 원)

구 분	일반회계	기 타 특별회계	기금	지방공기업 특별회계	계
가 사 도 내 연 발 전 소	54,000,000	0	0	0	54,000,000
서 거 차 내 연 발 전 소	52,800,000	0	0	0	52,800,000
맹 골 도 전 화 사 업	31,160,000	0	0	0	31,160,000
동 거 차 전 화 사 업	15,600,000	0	0	0	15,600,000
계	153,560,000	0	0	0	153,560,000
차감 : 유동성대체액	0	0	0	0	0
유동성 대체후 잔액	153,560,000	0	0	0	153,560,000

### 14-2. 차입금별 차입조건외 세부내역

(단위 : 원)

구 분	사 업 명	이자율 (%)	차 입 처	최종 만기	회계연도말 상환잔액	
일반 회계	공 공 자 금 관 리 기 금	가 사 도 내 연 발 전 소	0.50	산업은행 (특수은행)	2023	0
		서 거 차 내 연 발 전 소	0.50	산업은행 (특수은행)	2023	0
		맹 골 도 전 화 사 업	0.50	산업은행 (특수은행)	2023	0
		동 거 차 전 화 사 업	0.50	산업은행 (특수은행)	2023	0
계					0	

### 14-3. 향후 5년간 차입금 상환스케줄

(단위 : 원)

구 분	일반회계	기 타 특별회계	기 금	계
2024년	0	0	0	0
2025년	0	0	0	0
2026년	0	0	0	0
2027년	0	0	0	0
2028년 이후	0	0	0	0
계	0	0	0	0

### 15. 퇴직급여충당부채의 세부내역

(단위 : 원)

구 분	일반회계	기 타 특별회계	기 금	계
설정대상 인원수(명)	195	25	0	220
전년도말퇴직금추계액(A)	6,068,532,160	0	0	6,068,532,160
당기 퇴직금지급액(B)	1,729,882,275	0	0	1,729,882,275
당기 퇴직급여설정액(C)	2,727,084,233	83,690,829	0	2,810,775,062
계(A-B+C)	(226,000,000)	(83,026,420)	0	(309,026,420)
차감 : 퇴직금전환금및예치금	7,065,734,118	83,690,829	0	7,149,424,947
차 감 잔 액	6,839,734,118	664,409	0	6,840,398,527

## 16. 기타비유동부채의 세부내역

(단위 : 원)

구 분	일반회계	기 타 특별회계	기 금	내부거래	계
장기예수보증금	135,173,600	0	0		135,173,600
차감잔액	135,173,600	0	0		135,173,600

## 17. 순자산의 세부내역

(단위 : 원)

구 분	일반회계	기 타 특별회계	기 금	계	
순자산 총계(A)	2,153,203,665,708	30,108,915,303	62,835,746,975	2,246,148,327,986	
시 설 투자액	일반유형자산	174,983,477,792	10,901,595,485	7,831,153	185,892,904,430
	주민편의시설	278,573,510,665	124,000,000	0	278,697,510,665
	사회기반시설	1,546,509,976,265	16,005,218,874	220,702,050	1,562,735,897,189
	무형자산	3,644,981,573	3,000	0	3,644,984,573
	소계(B)	2,003,711,946,295	27,030,817,359	228,533,203	2,030,971,296,857
시 설 투자 관련 차입금	유동성장기 차입부채	0	0	0	0
	장기차입금	0	0	0	0
	소계(C)	0	0	0	0
고정순자산(D=B-C)	2,003,711,946,295	27,030,817,359	228,533,203	2,030,971,296,857	
특정순자산(E)	0	0	62,607,213,772	62,607,213,772	
일반순자산(A-D-E)	149,491,719,413	3,078,097,944	0	152,569,817,357	

## 18. 내부거래 내역

### 18-1. 전출금(비용) 및 전입금(수익)

(단위 : 원)

전출금	전입금	일반회계	기 타 특별회계	기 금	계
일 반 회 계		0	7,271,483,000	41,642,440,000	48,913,923,000
기 타 특 별 회 계		169,408,000	0	0	169,408,000
기 금		0	0	0	0
계		169,408,000	7,271,483,000	41,642,440,000	49,083,331,000

## 19. 우발채무 등

### 19-1. 계류중인 소송사건

(단위 : 원)

발생연도	소송가액 있음			소송가액 없음	
	소송가액	내역	부채 계상액	내역	부채 계상액
2020	6,617,692,505	경정거부처분 취소 등 2건			
2021	57,547,200	손해배상 등 3건			
2022	2,998,560,700	경정거부처분 취소 등 5건			
2023	43,856,365,605	부과처분 취소 등 13건			
계	53,530,166,010	23건			

## 20. 세입세출외보관현금의 내역

(단위 : 원)

구분		일반회계	기 타 특별회계	기 금	계
기타유동자산	세입세출외단기보관현금	2,753,070,483	0	0	2,753,070,483
기타비유동자산	세입세출외장기보관현금	135,173,600	0	0	135,173,600
계		2,888,244,083	0	0	2,888,244,083





## 제4장 필수보충정보



## 제4장 필수보충정보

### 1. 예산결산요약표

#### 1-1. 세입결산총괄(2023회계연도)

(단위 : 원)

구 분	예산액 ㉠	전년도 이월액㉡	예산현액 ㉢=㉠+㉡	징수 결정액㉣
<b>합 계</b>	<b>610,849,762,000</b>	<b>0</b>	<b>610,849,762,000</b>	<b>758,911,104,368</b>
<b>일 반 회 계</b>	<b>601,037,655,000</b>	<b>0</b>	<b>601,037,655,000</b>	<b>746,425,035,422</b>
지방세수입	19,660,000,000	0	19,660,000,000	20,997,457,440
보통세	19,310,000,000	0	19,310,000,000	20,150,400,460
지난년도수입	350,000,000	0	350,000,000	847,056,980
세외수입	21,251,112,000	0	21,251,112,000	28,621,137,670
경상적세외수입	9,044,780,000	0	9,044,780,000	10,076,148,757
임시적세외수입	7,818,204,000	0	7,818,204,000	14,866,990,613
지방행정제재·부과금	4,388,128,000	0	4,388,128,000	3,677,998,300
지방교부세	239,721,811,000	0	239,721,811,000	256,953,836,990
지방교부세	234,321,811,000	0	234,321,811,000	250,553,836,990
지방소멸대응기금	5,400,000,000	0	5,400,000,000	6,400,000,000
조정교부금 등	7,500,000,000	0	7,500,000,000	8,721,682,000
시·군조정교부금 등	7,500,000,000	0	7,500,000,000	8,721,682,000
보조금	188,137,286,000	0	188,137,286,000	185,713,011,090
국고보조금등	142,178,824,000	0	142,178,824,000	138,325,613,000
시·도비보조금등	45,958,462,000	0	45,958,462,000	47,387,398,090
지방채	616,000,000	0	616,000,000	0
국내차입금	616,000,000	0	616,000,000	0
보전수입등및내부거래	124,151,446,000	0	124,151,446,000	245,417,910,232
보전수입등	123,998,249,000	0	123,998,249,000	245,248,502,232
내부거래	153,197,000	0	153,197,000	169,408,000
<b>특 별 회 계</b>	<b>9,812,107,000</b>	<b>0</b>	<b>9,812,107,000</b>	<b>12,486,068,946</b>
기타특별회계	9,812,107,000	0	9,812,107,000	12,486,068,946
경상적세외수입	1,562,000,000	0	1,562,000,000	2,614,483,985
임시적세외수입	20,000,000	0	20,000,000	97,180,440
지방행정제재·부과금	15,000,000	0	15,000,000	78,326,750
국고보조금등	78,091,000	0	78,091,000	69,864,000
시·도비보조금등	16,104,000	0	16,104,000	24,331,000
보전수입등	1,420,429,000	0	1,420,429,000	2,901,399,771
내부거래	6,700,483,000	0	6,700,483,000	6,700,483,000

### 1-1. 세입결산총괄(2023회계연도)

(단위: 원)

구분	수납액			불납결손액 ㉓	미수납액 ㉔=㉑-㉓-㉔
	수납총액①	환급액 ②	실제수납액 ③=①-②		
<b>합계</b>	<b>757,859,087,514</b>	<b>4,151,011,577</b>	<b>753,708,075,937</b>	<b>1,540,130,564</b>	<b>3,662,897,867</b>
<b>일반회계</b>	<b>743,632,570,090</b>	<b>1,221,307,460</b>	<b>742,411,262,630</b>	<b>1,421,283,862</b>	<b>2,592,488,930</b>
지방세 수입	20,269,842,430	201,590,350	20,068,252,080	375,636,380	553,568,980
보통세	19,883,381,600	188,014,680	19,695,366,920	59,097,490	395,936,050
지년년도수입	386,460,830	13,575,670	372,885,160	316,538,890	157,632,930
세외수입	25,651,031,661	90,200,603	25,560,831,058	1,045,647,482	2,014,659,130
경상적세외수입	9,913,870,976	45,806,675	9,868,064,301	0	208,084,456
임시적세외수입	12,348,707,555	38,740,078	12,309,967,477	1,040,891,242	1,516,131,894
지방행정제재·부과금	3,388,453,130	5,653,850	3,382,799,280	4,756,240	290,442,780
지방교부세	256,953,836,990	0	256,953,836,990	0	0
지방교부세	250,553,836,990	0	250,553,836,990	0	0
지방소멸대응기금	6,400,000,000	0	6,400,000,000	0	0
조정교부금등	8,721,682,000	0	8,721,682,000	0	0
시군조정교부금 등	8,721,682,000	0	8,721,682,000	0	0
보조금	186,569,233,540	856,222,450	185,713,011,090	0	0
국고보조금등	138,503,056,000	177,443,000	138,325,613,000	0	0
시·도비보조금등	48,066,177,540	678,779,450	47,387,398,090	0	0
보전수입등및내부거래	245,466,943,469	73,294,057	245,393,649,412	0	24,260,820
보전수입등	245,297,535,469	73,294,057	245,224,241,412	0	24,260,820
내부거래	169,408,000	0	169,408,000	0	0
<b>특별회계</b>	<b>14,226,517,424</b>	<b>2,929,704,117</b>	<b>11,296,813,307</b>	<b>118,846,702</b>	<b>1,070,408,937</b>
기타 특별회계	14,226,517,424	2,929,704,117	11,296,813,307	118,846,702	1,070,408,937
경상적세외수입	3,576,194,203	1,658,351,117	1,917,843,086	117,364,702	579,276,197
임시적세외수입	44,670,500	0	44,670,500	1,482,000	51,027,940
지방행정제재·부과금	78,326,750	0	78,326,750	0	0
국고보조금등	69,864,000	0	69,864,000	0	0
시·도비보조금등	24,331,000	0	24,331,000	0	0
보전수입등	2,461,294,971	0	2,461,294,971	0	440,104,800
내부거래	7,971,836,000	1,271,353,000	6,700,483,000	0	0

## 1-2. 세출결산총괄(2023회계연도)

(단위 : 원)

과 목	예산액 ㉠	예산성립후 증감액㉡	예산현액 ㉢=㉠+㉡	지출액 ㉣
합 계	610,849,762,000	112,448,471,262	723,298,233,262	591,071,494,975
일 반 회 계	601,037,655,000	112,287,663,262	713,325,318,262	581,675,358,535
일반공공행정	90,714,901,000	1,822,500,000	92,537,401,000	86,921,054,971
공공질서및안전	11,707,018,000	4,703,651,494	16,410,669,494	4,820,129,600
교육	2,545,184,000	0	2,545,184,000	2,513,791,500
문화및관광	37,802,332,000	20,762,974,860	58,565,306,860	40,973,337,695
환경	41,357,237,000	6,655,482,340	48,012,719,340	34,483,440,764
사회복지	95,671,693,000	11,392,792,982	107,064,485,982	99,120,143,679
보건	10,516,793,000	764,421,950	11,281,214,950	9,541,376,202
농림해양수산	185,341,240,000	54,140,840,430	239,482,080,430	182,774,779,176
산업·중소기업및에너지	20,613,210,000	76,334,970	20,689,544,970	19,549,392,705
교통및물류	19,862,755,000	3,770,385,370	23,633,140,370	16,905,422,540
국토및지역개발	18,111,100,000	10,183,532,866	28,294,632,866	20,931,290,670
예비비	1,985,254,000	△1,985,254,000	0	0
기타	64,808,938,000	0	64,808,938,000	63,141,199,033
<b>특 별 회 계</b>	<b>9,812,107,000</b>	<b>160,808,000</b>	<b>9,972,915,000</b>	<b>9,396,136,440</b>
기타특별회계	9,812,107,000	160,808,000	9,972,915,000	9,396,136,440
일반공공행정	287,807,000	0	287,807,000	259,966,070
환경	8,341,815,000	160,808,000	8,502,623,000	8,477,157,940
사회복지	1,181,285,000	0	1,181,285,000	659,012,430
농림해양수산	1,200,000	0	1,200,000	0

## 1-2. 세출결산총괄(2023회계연도)

(단위 : 원)

과 목	다음연도 이월액 <sup>㉠</sup>				보조금 반납금 <sup>㉡</sup>	집행잔액 <sup>㉢</sup>
	계	명시이월	사고이월	계속비이월		
<b>합 계</b>	<b>83,173,674,212</b>	<b>63,913,026,890</b>	<b>19,260,647,322</b>	<b>0</b>	<b>8,745,201,128</b>	<b>40,307,862,947</b>
<b>일 반 회 계</b>	<b>83,173,674,212</b>	<b>63,913,026,890</b>	<b>19,260,647,322</b>	<b>0</b>	<b>8,722,916,238</b>	<b>39,753,369,277</b>
일반공공행정	981,312,000	896,720,000	84,592,000	0	129,781,930	4,505,252,099
공공질서및안전	3,834,299,100	3,507,264,900	327,034,200	0	1,241,899,487	6,514,341,307
교육	0	0	0	0	0	31,392,500
문화및관광	13,292,919,114	9,259,643,600	4,033,275,514	0	138,779,695	4,160,270,356
환경	11,804,782,065	11,255,671,265	549,110,800	0	388,692,030	1,335,804,481
사회복지	3,715,482,980	3,208,817,430	506,665,550	0	1,956,275,110	2,272,584,213
보건	1,096,679,180	1,096,679,180	0	0	233,912,400	409,247,168
농림해양수산	39,341,505,461	27,423,755,079	11,917,750,382	0	4,088,310,900	13,277,484,893
산업·중소기업및에너지	488,167,660	25,444,000	462,723,660	0	31,647,800	620,336,805
교통및물류	4,616,090,750	4,616,090,750	0	0	37,142,550	2,074,484,530
국토및지역개발	4,002,435,902	2,622,940,686	1,379,495,216	0	476,474,336	2,884,431,958
예비비	0	0	0	0	0	0
기타	0	0	0	0	0	1,667,738,967
<b>특 별 회 계</b>	<b>0</b>	<b>0</b>	<b>0</b>	<b>0</b>	<b>22,284,890</b>	<b>554,493,670</b>
기타특별회계	0	0	0	0	22,284,890	554,493,670
일반공공행정	0	0	0	0	0	27,840,930
환경	0	0	0	0	0	25,465,060
사회복지	0	0	0	0	22,284,890	499,987,680
농림해양수산	0	0	0	0	0	1,200,000

## 2. 성질별 재정운영표

2023년 1월 1일부터 2023년 12월 31일까지

(단위 : 원)

과 목	일반회계	기 타 특별회계	기금회계	내부거래	계
<b>I. 인건비</b>	<b>94,915,674,448</b>	<b>116,024,109</b>	<b>4,632,000</b>	<b>0</b>	<b>95,036,330,557</b>
급여	36,593,547,620	0	0	0	36,593,547,620
복리후생비	13,284,555,220	0	4,632,000	0	13,289,187,220
기타인건비	41,195,009,180	115,359,700	0	0	41,310,368,880
퇴직급여	3,842,562,428	664,409	0	0	3,843,226,837
<b>II. 운영비</b>	<b>213,740,931,526</b>	<b>7,019,246,280</b>	<b>702,127,490</b>	<b>0</b>	<b>221,462,305,296</b>
도서구입및인쇄비	360,421,670	0	0	0	360,421,670
소모품비	12,615,932,997	17,218,400	48,438,460	0	12,681,589,857
홍보및광고비	3,144,204,860	990,000	0	0	3,145,194,860
지급수수료	18,105,532,816	22,298,810	13,127,400	0	18,140,959,026
일반유형자산수선유지비	6,097,602,177	3,800,000	12,459,600	0	6,113,861,777
주민편의시설수선유지비	20,805,180,760	0	0	0	20,805,180,760
사회기반시설수선유지비	86,425,570,660	836,276,550	613,873,280	0	87,875,720,490
기타자산수선유지비	2,214,196,760	0	5,494,500	0	2,219,691,260
교육훈련비	1,069,355,820	720,000	0	0	1,070,075,820
제세공과금	5,901,507,553	43,008,880	630,000	0	5,945,146,433
보험료및공제료	4,450,865,336	0	0	0	4,450,865,336
임차료	1,259,291,320	0	0	0	1,259,291,320
출장비	1,358,884,681	2,564,560	0	0	1,361,449,241
연구개발비	1,045,410,210	0	0	0	1,045,410,210
이자비용	0	0	0	0	0
업무추진비	580,503,220	0	0	0	580,503,220
행사비	7,023,715,559	0	5,600,000	0	7,029,315,559
의회비	417,751,410	0	0	0	417,751,410
위탁대행사업비	34,344,645,720	6,012,036,000	0	0	40,356,681,720
예술단운동부운영비	571,450,890	0	0	0	571,450,890
주민자치활동운영비	1,244,744,840	0	0	0	1,244,744,840
연료비	1,212,697,533	0	0	0	1,212,697,533
원·정수구입비	2,712,740	0	0	0	2,712,740
기타운영비	3,488,751,994	80,333,080	2,504,250	0	3,571,589,324
<b>III. 정부간이전비용</b>	<b>3,625,615,110</b>	<b>1,963,764,000</b>	<b>0</b>	<b>0</b>	<b>5,589,379,110</b>
지방자치단체간부담금	2,212,024,010	1,963,764,000	0	0	4,175,788,010
국가에 대한 부담금	166,425,230	0	0	0	166,425,230
교육비특별회계전출금	147,504,000	0	0	0	147,504,000
교육기관운영비보조금	1,099,661,870	0	0	0	1,099,661,870

2023년 1월 1일부터 2023년 12월 31일까지

(단위 : 원)

과 목	일반회계	기타특별회계	기금회계	내부거래	계
<b>IV. 민간등이전비용</b>	<b>212,781,539,721</b>	<b>272,252,870</b>	<b>670,093,760</b>	<b>(49,083,331,000)</b>	<b>164,640,555,351</b>
민간보조금	120,381,427,526	102,844,870	441,790,000	0	120,926,062,396
민간장학금	2,700,000	0	0	0	2,700,000
이차보전금	208,052,695	0	0	0	208,052,695
출연금	2,734,506,000	0	0	0	2,734,506,000
전출금비용	48,372,923,000	169,408,000	0	(49,083,331,000)	(541,000,000)
지방공공기관보조금	472,100,000	0	157,103,760	0	629,203,760
기타이전비용	40,609,830,500	0	71,200,000	0	40,681,030,500
<b>V. 기타비용</b>	<b>20,256,503,821</b>	<b>60,695,843</b>	<b>429,708</b>	<b>0</b>	<b>20,317,629,372</b>
자산처분손실	51,700,000	0	0	0	51,700,000
자산손상차손	969,500	0	0	0	969,500
일반유형자산감가상각비	7,296,412,797	1,090,476	429,708	0	7,297,932,981
주민편의시설감가상각비	5,486,457,529	0	0	0	5,486,457,529
사회기반시설감가상각비	4,901,601,248	59,605,367	0	0	4,961,206,615
무형자산상각비	1,135,997,864	0	0	0	1,135,997,864
대손상각비	1,383,364,883	0	0	0	1,383,364,883
기타비용	0	0	0	0	0
<b>VI. 비용총계</b>	<b>545,320,264,626</b>	<b>9,431,983,102</b>	<b>1,377,282,958</b>	<b>(49,083,331,000)</b>	<b>507,046,199,686</b>
<b>VII. 자체조달수익</b>	<b>41,341,066,261</b>	<b>2,038,951,266</b>	<b>664,359,206</b>	<b>0</b>	<b>44,044,376,733</b>
지방세수익	20,153,477,580	0	0	0	20,153,477,580
경상세외수익	10,030,648,314	1,961,647,666	664,359,206	0	12,656,655,186
임시세외수익	11,156,940,367	77,303,600	0	0	11,234,243,967
<b>VIII. 정부간이전수익</b>	<b>444,829,785,179</b>	<b>94,195,000</b>	<b>689,812,390</b>	<b>0</b>	<b>445,613,792,569</b>
지방교부세수익	250,553,836,990	0	0	0	250,553,836,990
시군 조정교부금수익	8,721,682,000	0	0	0	8,721,682,000
국고보조금수익	131,998,777,883	69,864,000	0	0	132,068,641,883
시도비보조금수익	42,989,814,854	24,331,000	687,700,000	0	43,701,845,854
시도비보조금반환금수익	610,210	0	0	0	610,210
자치단체간부담금수익	3,357,562,352	0	2,112,390	0	3,359,674,742
지적재조사조정금수익	807,500,890	0	0	0	807,500,890
지방소멸대응기금수익	6,400,000,000	0	0	0	6,400,000,000
<b>IX. 기타수익</b>	<b>8,839,416,322</b>	<b>6,766,853,855</b>	<b>41,674,607,000</b>	<b>(49,083,331,000)</b>	<b>8,197,546,177</b>
전입금수익	169,408,000	6,700,483,000	41,672,440,000	(49,083,331,000)	(541,000,000)
기부금수익	497,089,200	0	2,150,000	0	499,239,200
대손충당금환입	0	2,025	17,000	0	19,025
기타수익	8,172,919,122	66,368,830	0	0	8,239,287,952
<b>X. 수익총계</b>	<b>495,010,267,762</b>	<b>8,900,000,121</b>	<b>43,028,778,596</b>	<b>(49,083,331,000)</b>	<b>497,855,715,479</b>
<b>XI. 재정운영결과 (VI-X)</b>	<b>50,309,996,864</b>	<b>531,982,981</b>	<b>(41,651,495,638)</b>	<b>0</b>	<b>9,190,484,207</b>



2022년 1월 1일부터 2022년 12월 31일까지

(단위 : 원)

과 목	일반회계	기 타 특별회계	기금회계	내부거래	계
<b>I. 인건비</b>	<b>87,522,138,891</b>	<b>199,317,320</b>	<b>0</b>	<b>0</b>	<b>87,721,456,211</b>
급여	35,344,808,610	0	0	0	35,344,808,610
복리후생비	11,978,432,090	0	0	0	11,978,432,090
기타인건비	38,304,828,830	199,317,320	0	0	38,504,146,150
퇴직급여	1,894,069,361	0	0	0	1,894,069,361
<b>II. 운영비</b>	<b>166,886,155,833</b>	<b>8,731,317,440</b>	<b>596,397,010</b>	<b>0</b>	<b>176,213,870,283</b>
도서구입및인쇄비	695,964,750	0	0	0	695,964,750
소모품비	9,058,149,710	117,897,320	26,090,250	0	9,202,137,280
홍보및광고비	3,555,912,749	0	0	0	3,555,912,749
지급수수료	15,547,884,471	706,365,720	0	0	16,254,250,191
일반유형자산수선유지비	5,944,358,490	5,858,600	4,985,200	0	5,955,202,290
주민편의시설수선유지비	13,060,154,265	0	0	0	13,060,154,265
사회기반시설수선유지비	57,609,889,859	1,860,881,060	549,429,090	0	60,020,200,009
기타자산수선유지비	2,277,840,560	0	0	0	2,277,840,560
교육훈련비	644,733,360	0	0	0	644,733,360
제세공과금	4,791,507,673	21,152,310	1,660,000	0	4,814,319,983
보험료및공제료	2,626,038,160	82,060	0	0	2,626,120,220
임차료	1,449,373,372	0	0	0	1,449,373,372
출장비	936,239,490	1,375,200	0	0	937,614,690
연구개발비	1,140,255,660	0	0	0	1,140,255,660
이자비용	342,223	0	0	0	342,223
업무추진비	539,128,000	0	0	0	539,128,000
행사비	4,735,461,288	0	5,600,000	0	4,741,061,288
의회비	352,396,248	0	0	0	352,396,248
위탁대행사업비	37,383,753,470	6,010,836,000	0	0	43,394,589,470
예술단운동부운영비	324,447,740	0	0	0	324,447,740
주민자치활동운영비	1,282,865,660	0	0	0	1,282,865,660
연료비	1,317,712,525	0	0	0	1,317,712,525
원·정수구입비	6,105,380	0	0	0	6,105,380
기타운영비	1,605,640,730	6,869,170	8,632,470	0	1,621,142,370
<b>III. 정부간이전비용</b>	<b>3,299,584,570</b>	<b>2,010,037,000</b>	<b>0</b>	<b>0</b>	<b>5,309,621,570</b>
지방자치단체간부담금	1,297,879,430	2,010,037,000	0	0	3,307,916,430
국가에 대한 부담금	672,658,130	0	0	0	672,658,130
교육비특별회계전출금	158,821,000	0	0	0	158,821,000
교육기관운영비보조금	1,170,226,010	0	0	0	1,170,226,010

2022년 1월 1일부터 2022년 12월 31일까지

(단위 : 원)

과 목	일반회계	기타특별회계	기금회계	내부거래	계
<b>IV. 민간등이전비용</b>	<b>167,562,512,617</b>	<b>160,492,610</b>	<b>300,898,400</b>	<b>(9,163,484,000)</b>	<b>158,860,419,627</b>
민간보조금	119,087,886,857	90,071,610	261,921,320	0	119,439,879,787
민간장학금	2,700,000	0	0	0	2,700,000
이차보전금	129,198,040	0	0	0	129,198,040
출연금	1,792,734,000	0	0	0	1,792,734,000
전출금비용	9,093,063,000	70,421,000	0	(9,163,484,000)	0
지방공공기관보조금	19,200,000	0	0	0	19,200,000
기타이전비용	37,437,730,720	0	38,977,080	0	37,476,707,800
<b>V. 기타비용</b>	<b>26,657,341,509</b>	<b>110,137,984</b>	<b>785,717</b>	<b>0</b>	<b>26,768,265,210</b>
자산처분손실	275,149,964	0	0	0	275,149,964
자산손상차손	358,000	0	0	0	358,000
일반유형자산감가상각비	6,846,043,277	1,090,472	768,717	0	6,847,902,466
주민편의시설감가상각비	4,836,060,912	0	0	0	4,836,060,912
사회기반시설감가상각비	4,679,760,579	51,624,462	0	0	4,731,385,041
무형자산상각비	618,344,265	0	0	0	618,344,265
대손상각비	327,992,850	9,687,640	17,000	0	337,697,490
기타비용	9,073,631,662	47,735,410	0	0	9,121,367,072
<b>VI. 비용총계</b>	<b>451,927,733,420</b>	<b>11,211,302,354</b>	<b>898,081,127</b>	<b>(9,163,484,000)</b>	<b>454,873,632,901</b>
<b>VII. 자체조달수익</b>	<b>35,902,856,255</b>	<b>2,341,571,467</b>	<b>449,158,768</b>	<b>0</b>	<b>38,693,586,490</b>
지방세수익	19,401,365,240	0	0	0	19,401,365,240
경상세외수익	7,470,943,826	2,215,489,658	449,158,768	0	10,135,592,252
임시세외수익	9,030,547,189	126,081,809	0	0	9,156,628,998
<b>VIII. 정부간이전수익</b>	<b>493,225,484,933</b>	<b>136,804,180</b>	<b>846,100,000</b>	<b>0</b>	<b>494,208,389,113</b>
지방교부세수익	305,073,898,800	0	0	0	305,073,898,800
시군 조정교부금수익	12,559,660,000	0	0	0	12,559,660,000
국고보조금수익	128,705,508,231	104,947,770	0	0	128,810,456,001
시도비보조금수익	36,394,486,735	20,230,410	846,100,000	0	37,260,817,145
자치단체간부담금수익	681,279,377	11,626,000	0	0	692,905,377
지적재조사조정금수익	197,998,970	0	0	0	197,998,970
지방교부세감소분보전수익	4,812,652,820	0	0	0	4,812,652,820
지방소멸대응기금수익	4,800,000,000	0	0	0	4,800,000,000
<b>IX. 기타수익</b>	<b>1,061,869,159</b>	<b>7,951,047,924</b>	<b>1,143,072,000</b>	<b>(9,163,484,000)</b>	<b>992,505,083</b>
전입금수익	70,421,000	7,950,991,000	1,142,072,000	(9,163,484,000)	0
기부금수익	400	0	1,000,000	0	1,000,400
대손충당금환입	0	56,924	0	0	56,924
기타수익	991,447,759	0	0	0	991,447,759
<b>X. 수익총계</b>	<b>530,190,210,347</b>	<b>10,429,423,571</b>	<b>2,438,330,768</b>	<b>(9,163,484,000)</b>	<b>533,894,480,686</b>
<b>XI. 재정운영결과 (VI-X)</b>	<b>(78,262,476,927)</b>	<b>781,878,783</b>	<b>(1,540,249,641)</b>	<b>0</b>	<b>(79,020,847,785)</b>

### 3. 관리책임자산명세서

2023년 12월 31일 현재

구 분	내 역	자 산 명	관 리 부 서	비 고
유형자산	문화재(보물)	진도 금골산 오층석탑	문화체육예술과	
	문화재(보물)	진도 쌍계사 목조석가예래삼존좌상	〃	
	문화재(사적)	진도용장성	〃	
	문화재(사적)	진도남도진성	〃	
	문화재(명승)	진도의바닷길	〃	
	문화재 (천연기념물)	진도고니류도래지	〃	
	문화재 (천연기념물)	진도쌍계사상록수림	〃	
	문화재 (천연기념물)	진도상만리비자나무	〃	
	문화재 (천연기념물)	진도관매도후박나무	〃	
	문화재 (천연기념물)	진도동거차도 구상 페페라이트	〃	
	문화재 (유형문화재)	진도상만리오층석탑	〃	
	문화재 (유형문화재)	용장사석불좌상	〃	
	문화재 (유형문화재)	쌍계사대웅전	〃	
	문화재 (유형문화재)	진도쌍계사시왕전목조 지장보살상	〃	
	문화재 (유형문화재)	진도청용사소장불교서적	〃	
	문화재(기념물)	전왕온의묘	〃	
	문화재(기념물)	진도칠전리학계철비	〃	
	문화재(기념물)	진도망금산관방성	〃	
	문화재(기념물)	진도초하리무환자나무	〃	
	문화재(기념물)	진도석교리백목련	〃	
문화재(기념물)	진도금갑진성	〃		
문화재 (문화재자료)	금골산마애여래좌상	〃		

2023년 12월 31일 현재

구분	내역	자산명	관리부서	비고
유형 자산	문화재 (문화재자료)	진도향교	문화체육예술과	
	문화재 (문화재자료)	진도읍성	〃	
	문화재 (문화재자료)	진도남동리쌍운교및단운교	〃	
	문화재 (문화재자료)	진도정유재란순절묘역	〃	
	향토문화유산	오산선돌	〃	
	향토문화유산	옥대고인돌군	〃	
	향토문화유산	지력산 동백사지	〃	
	향토문화유산	삼별초공녀덤병	〃	
	향토문화유산	이충무공 벽파진 전첩비	〃	
	향토문화유산	고진도성	〃	
	향토문화유산	철마산성	〃	
	향토문화유산	벽과정	〃	
	향토문화유산	강헌각	〃	
	향토문화유산	삼강비	〃	
	향토문화유산	박대형효자정려	〃	
	향토문화유산	향현사	〃	
	향토문화유산	굴포연대	〃	
	향토문화유산	오봉산연대	〃	
	향토문화유산	첨찰산봉수	〃	
	향토문화유산	여귀산봉수	〃	
	향토문화유산	금갑연대봉연대	〃	
향토문화유산	하조도돈대봉돈대	〃		
향토문화유산	압구정터	〃		
향토문화유산	해원사터	〃		

2023년 12월 31일 현재

구분	내역	자산명	관리부서	비고
유형 자산	향토문화유산	한산사터	문화예술체육과	
	향토문화유산	해창각시당	〃	
	향토문화유산	정혜공사우와하마비	〃	
무형 자산	문화재 (국가지정)	강강술래	〃	
	문화재 (국가지정)	남도들노래	〃	
	문화재 (국가지정)	진도씻김굿	〃	
	문화재 (국가지정)	진도다시래기	〃	
	문화재 (도지정)	진도북놀이	〃	
	문화재 (도지정)	진도만가	〃	
	문화재 (도지정)	진도흥주	〃	
	문화재 (도지정)	남도잡가	〃	
	문화재 (도지정)	진도소포결군농악	〃	
	문화재 (도지정)	조도닷배노래	〃	
	향토문화유산	진도아리랑	〃	
	향토문화유산	의신대동놀이	〃	
	향토문화유산	야철장	〃	
	향토문화유산	서외도깨비굿	〃	
	향토문화유산	고군짓봉산타령	〃	
	향토문화유산	남한산성도척놀이	〃	
	향토문화유산	덕병마을거릿제	〃	
향토문화유산	진도짚풀공예	〃		

#### 4. 예산회계와 재무회계의 차이에 대한 명세서

2023년 1월 1일부터 2023년 12월 31일까지

(단위 : 원)

구분	일반회계	기타 특별회계	기금	내부거래	계
I. 2023회계연도 세출액	581,675,358,535	9,396,136,440	1,376,865,840	0	592,448,360,815
II. 세출 조정사항	(36,355,093,909)	35,846,662	417,118	0	(36,318,830,129)
1. 현금유출이 없는 비용 가산	12,667,813,953	60,695,843	417,118	0	12,728,926,914
자산처분손실	51,700,000	0	0	0	51,700,000
자산손상차손	969,500	0	0	0	969,500
감가상각비	12,782,870,326	60,695,843	429,708	0	12,843,995,877
무형자산상각비	1,135,997,864	0	0	0	1,135,997,864
대손상각비	1,383,364,883	0	0	0	1,383,364,883
퇴직급여	(2,687,088,620)	0	0	0	(2,687,088,620)
전기오류수정손실	0	0	0	0	0
기타(발생주의)	0	0	(12,590)	0	(12,590)
2. 자산취득으로 인한 세출 증가액 차감	49,525,034,604	15,288,600	0	0	49,540,323,204
재고자산	89,955,440	0	0	0	89,955,440
기타유동자산	0	0	0	0	0
일반유형자산	8,426,974,590	0	0	0	8,426,974,590
주민편의시설	22,041,549,700	0	0	0	22,041,549,700
사회기반시설	16,984,837,394	15,288,600	0	0	17,000,125,994
무형자산	0	0	0	0	0
기타비유동자산	1,981,717,480	0	0	0	1,981,717,480
3. 부채상환으로 인한 세출 증가액 차감	(502,126,742)	9,560,581	0	0	(492,566,161)
일반미지급금	(572,086,742)	9,560,581	0	0	(562,526,161)
유동성장기차입부채	69,960,000	0	0	0	69,960,000
유동성장기미지급금	0	0	0	0	0
기타비유동부채	0	0	0	0	0

구 분	일반회계	기 타 특별회계	기금	내부거래	계
Ⅲ. 성질별 재정운영표의 비용(I+II)	545,320,264,626	9,431,983,102	1,377,282,958	49,083,331,000	454,873,632,901
Ⅳ. 2023회계연도 세입액	498,069,371,616	8,798,318,316	43,037,169,507	0	549,904,859,439
Ⅴ. 세입 조정사항	(3,059,103,854)	(101,681,805)	(8,390,911)	0	(2,965,812,960)
1. 현금유입이 없는 수익 가산	666,465,828	104,481,805	(8,390,911)	0	762,556,722
징수결정액과 수납액의 차이	334,722,957	1,536,580	0	0	336,259,537
기타(발생주의 기간수익 등)	0	102,943,200	(8,407,911)	0	94,535,289
재고자산매각이익	252,938,831	0	0	0	252,938,831
일반유형자산처분이익	58,540,230	0	0	0	58,540,230
주민편의시설처분이익	0	0	0	0	0
사회기반시설처분이익	20,263,810	0	0	0	20,263,810
대손충당금환입	0	2,025	17,000	0	19,025
2. 자산처분으로 인한 세입 증가액 차감	95,913,400	2,800,000	0	0	98,713,400
자산매각금액	101,035,940				101,035,940
융자금	(5,122,540)	2,800,000	0	0	(2,322,540)
예탁금	0	0	0	0	0
보증금	0	0	0	0	0
3. 부채증가로 인한 세입 증가액 차감	3,629,656,282	0	0	0	3,629,656,282
일반미지급금	3,629,656,282	0	0	0	3,629,656,282
Ⅵ. 성질별 재정운영표의 수익(Ⅳ+Ⅴ)	495,010,267,762	8,900,000,121	43,028,778,596	49,083,331,000	596,022,377,479
Ⅶ. 재정운영표의 재정운영결과(Ⅲ-Ⅵ)	50,309,996,864	531,982,981	(41,651,495,638)	0	(141,148,744,578)

## 5. 재정운영표

### 재정운영표(일반회계)

해당연도 2023년 1월 1일부터 2023년 12월 31일까지

직전연도 2022년 1월 1일부터 2022년 12월 31일까지

(단위 : 원)

과 목	당 해 연 도 (2023년)			직 전 연 도 (2022년)		
	총원가	사업수익	순원가	총원가	사업수익	순원가
<b>I.사업순원가</b>	<b>415,311,500,512</b>	<b>2,802,721,703</b>	<b>412,508,778,809</b>	<b>360,714,096,027</b>	<b>173,137,719,890</b>	<b>187,576,376,137</b>
<b>일반공공행정</b>	<b>24,301,322,233</b>	<b>593,188,920</b>	<b>23,708,133,313</b>	<b>21,172,307,123</b>	<b>1,306,275,473</b>	<b>19,866,031,650</b>
입법및선거관리	677,191,675	0	677,191,675	557,674,644	0	557,674,644
지방행정·재정지원	1,335,660,991	0	1,335,660,991	1,126,025,248	128,413,780	997,611,468
재정·금융	1,017,153,500	0	1,017,153,500	0	0	0
일반행정	21,271,316,067	593,188,920	20,678,127,147	19,488,607,231	1,177,861,693	18,310,745,538
<b>공공질서및안전</b>	<b>3,968,921,337</b>	<b>0</b>	<b>3,968,921,337</b>	<b>12,466,473,560</b>	<b>4,454,830,860</b>	<b>8,011,642,700</b>
경찰	0	0	0	0	0	0
재난방재·민방위	3,968,921,337	0	3,968,921,337	12,466,473,560	4,454,830,860	8,011,642,700
소방	0	0	0	0	0	0
<b>교육</b>	<b>2,509,601,500</b>	<b>0</b>	<b>2,509,601,500</b>	<b>1,953,149,000</b>	<b>84,385,000</b>	<b>1,868,764,000</b>
유아및초중등교육	796,789,000	0	796,789,000	805,149,000	84,385,000	720,764,000
고등교육	0	0	0	0	0	0
평생·직업교육	1,712,812,500	0	1,712,812,500	1,148,000,000	0	1,148,000,000
<b>문화및관광</b>	<b>28,256,651,022</b>	<b>511,481,463</b>	<b>27,745,169,559</b>	<b>20,309,230,303</b>	<b>8,901,064,630</b>	<b>11,408,165,673</b>
문화예술	5,591,585,951	334,069,383	5,257,516,568	5,891,946,778	579,324,250	5,312,622,528
관광	10,969,047,346	177,411,890	10,791,635,456	6,985,307,777	3,675,658,791	3,309,648,986
체육	5,049,221,965	190	5,049,221,775	3,973,061,691	1,503,080,960	2,469,980,731
문화재	6,646,795,760	0	6,646,795,760	3,458,914,057	3,143,000,629	315,913,428
문화및관광일반	0	0	0	0	0	0
<b>환경</b>	<b>30,211,676,816</b>	<b>585,262,340</b>	<b>29,626,414,476</b>	<b>22,821,581,709</b>	<b>7,258,036,598</b>	<b>15,563,545,111</b>
상하수도·수질	15,742,292,412	582,365,190	15,159,927,222	11,370,598,848	3,836,000,000	7,534,598,848
폐기물	6,153,042,166	0	6,153,042,166	5,840,423,196	279,014,920	5,561,408,276
대기	0	0	0	0	0	0
자연	3,642,915,785	0	3,642,915,785	3,555,177,469	1,987,596,260	1,567,581,209
해양	3,587,997,743	2,897,150	3,585,100,593	910,583,155	524,249,418	386,333,737
환경보호일반	1,085,428,710	0	1,085,428,710	1,144,799,041	631,176,000	513,623,041



과 목	당 해 연 도 (2023년)			직 전 연 도 (2022년)		
	총원가	사업수익	순원가	총원가	사업수익	순원가
<b>사회복지</b>	<b>90,505,525,652</b>	<b>168,836,270</b>	<b>90,336,689,382</b>	<b>83,723,887,099</b>	<b>63,038,098,175</b>	<b>20,685,788,924</b>
기초생활보장	11,279,838,134	0	11,279,838,134	10,908,416,878	9,711,644,180	1,196,772,698
취약계층지원	8,789,307,071	0	8,789,307,071	9,178,284,431	5,299,535,587	3,878,748,844
보육·가족맞이성	11,024,341,648	0	11,024,341,648	9,848,542,327	6,860,992,810	2,987,549,517
노인·청소년	56,412,519,047	168,836,270	56,243,682,777	51,071,091,267	40,976,465,088	10,094,626,179
노동	308,769,220	0	308,769,220	381,202,680	32,663,520	348,539,160
보훈	928,433,156	0	928,433,156	691,893,870	116,821,950	575,071,920
주택	1,388,288,766	0	1,388,288,766	1,268,390,456	0	1,268,390,456
사회복지일반	374,028,610	0	374,028,610	376,065,190	39,975,040	336,090,150
<b>보건</b>	<b>9,765,768,248</b>	<b>383,252,000</b>	<b>9,382,516,248</b>	<b>8,616,392,424</b>	<b>3,224,630,590</b>	<b>5,391,761,834</b>
보건의료	9,765,768,248	383,252,000	9,382,516,248	8,616,392,424	3,224,630,590	5,391,761,834
식품의약품안전	0	0	0	0	0	0
<b>농림해양수산</b>	<b>176,224,306,229</b>	<b>226,957,460</b>	<b>175,997,348,769</b>	<b>137,230,197,277</b>	<b>68,723,209,227</b>	<b>68,506,988,050</b>
농업·농촌	109,976,183,385	226,957,460	109,749,225,925	79,963,213,833	41,117,582,368	38,845,631,465
임업·산촌	8,846,444,378	0	8,846,444,378	9,356,062,231	5,454,894,800	3,901,167,431
해양수산·어촌	57,401,678,466	0	57,401,678,466	47,910,921,213	22,150,732,059	25,760,189,154
<b>산업·중소기업및에너지</b>	<b>19,428,998,926</b>	<b>333,743,250</b>	<b>19,095,255,676</b>	<b>16,046,183,791</b>	<b>3,354,902,178</b>	<b>12,691,281,613</b>
산업금융지원	0	0	0	0	0	0
산업기술지원	0	0	0	0	0	0
무역및투자유치	0	0	0	0	0	0
산업진흥·고도화	4,572,232,009	0	4,572,232,009	5,177,106,182	1,907,611,968	3,269,494,214
에너지및자원개발	14,549,203,397	333,743,250	14,215,460,147	9,833,299,394	1,447,290,210	8,386,009,184
산업·중소기업일반	307,563,520	0	307,563,520	1,035,778,215	0	1,035,778,215
<b>교통및물류</b>	<b>13,842,764,581</b>	<b>0</b>	<b>13,842,764,581</b>	<b>9,050,932,281</b>	<b>773,209,043</b>	<b>8,277,723,238</b>
도로	10,031,726,816	0	10,031,726,816	4,789,417,899	1,164,668,500	3,624,749,399
도시철도	0	0	0	0	0	0
해운·항만	0	0	0	0	0	0
항공·공항	0	0	0	0	0	0
대중교통·물류등기타	3,811,037,765	0	3,811,037,765	4,261,514,382	(391,459,457)	4,652,973,839
<b>국토및지역개발</b>	<b>16,212,333,905</b>	<b>0</b>	<b>16,212,333,905</b>	<b>27,323,761,460</b>	<b>12,019,078,116</b>	<b>15,304,683,344</b>
수자원	0	0	0	0	0	0
지역및도시	15,804,525,045	0	15,804,525,045	27,090,813,053	12,007,945,976	15,082,867,077
산업단지	407,808,860	0	407,808,860	232,948,407	11,132,140	221,816,267

과 목	당 해 연 도 (2023년)			직 전 연 도 (2022년)		
	총원가	사업수익	순원가	총원가	사업수익	순원가
<b>과학기술</b>	0	0	0	0	0	0
기술개발	0	0	0	0	0	0
과학기술연구지원	0	0	0	0	0	0
과학기술일반	0	0	0	0	0	0
예비비	0	0	0	0	0	0
예비비	0	0	0	0	0	0
기타	83,630,063	0	83,630,063	0	0	0
기타	83,630,063	0	83,630,063	0	0	0
<b>II.관리운영비</b>	0	0	116,665,505,969	0	0	71,810,267,011
<b>1.인건비</b>	0	0	65,234,593,868	0	0	60,562,702,221
급여	0	0	36,593,547,620	0	0	35,344,808,610
복리후생비	0	0	13,059,124,480	0	0	11,978,432,090
기타인건비	0	0	11,739,359,340	0	0	11,345,392,160
퇴직급여	0	0	3,842,562,428	0	0	1,894,069,361
<b>2.경비</b>	0	0	4,521,674,661	0	0	2,116,299,310
도서구입및인쇄비	0	0	14,699,900	0	0	12,028,500
소모품비	0	0	808,636,272	0	0	699,136,750
홍보및광고비	0	0	46,617,700	0	0	60,944,100
지급수수료	0	0	207,718,126	0	0	189,994,140
일반유형자산수선유지비	0	0	78,647,730	0	0	129,418,740
주민편의시설수선유지비	0	0	30,604,000	0	0	44,652,780
사회기반시설수선유지비	0	0	4,437,700	0	0	462,000
기타자산수선유지비	0	0	31,104,000	0	0	732,600
교육훈련비	0	0	1,481,000	0	0	1,771,200
제세공과금	0	0	567,039,770	0	0	484,363,250
보험료및공제료	0	0	1,330,092,676	0	0	(671,632,570)
임차료	0	0	230,564,750	0	0	157,229,050
출장비	0	0	1,047,098,829	0	0	847,600,990
연구개발비	0	0	0	0	0	0
업무추진비	0	0	14,465,500	0	0	5,098,960
행사비	0	0	1,362,000	0	0	1,958,000
의회비	0	0	0	0	0	0
위탁대행사업비	0	0	0	0	0	0

과 목	당 해 연 도 (2023년)			직 전 연 도 (2022년)		
	총원가	사업수익	순원가	총원가	사업수익	순원가
예술단운동부운영비	0	0	0	0	0	0
주민자치활동운영비	0	0	0	0	0	0
징수교부금	0	0	0	0	0	0
연료비	0	0	66,601,168	0	0	82,578,900
원·정수구입비	0	0	1,775,930	0	0	5,649,980
용지·주택매출원가	0	0	0	0	0	0
공립대학운영비	0	0	0	0	0	0
기타운영비	0	0	38,727,610	0	0	64,311,940
<b>3.정부간이전비용</b>	<b>0</b>	<b>0</b>	<b>53,497,440</b>	<b>0</b>	<b>0</b>	<b>38,202,480</b>
시도비보조금	0	0	0	0	0	0
자치구 조정교부금	0	0	0	0	0	0
시군 조정교부금	0	0	0	0	0	0
지방자치단체간부담금	0	0	0	0	0	0
국가에대한부담금	0	0	53,497,440	0	0	38,202,480
교육비특별회계전출금	0	0	0	0	0	0
교육기관운영비보조금	0	0	0	0	0	0
<b>4.민간등이전비용</b>	<b>0</b>	<b>0</b>	<b>46,855,740,000</b>	<b>0</b>	<b>0</b>	<b>9,093,063,000</b>
민간보조금	0	0	0	0	0	0
민간장학금	0	0	0	0	0	0
이차보전금	0	0	0	0	0	0
출연금	0	0	0	0	0	0
전출금비용	0	0	46,855,740,000	0	0	9,093,063,000
지방공공기관보조금	0	0	0	0	0	0
기타이전비용	0	0	0	0	0	0
<b>Ⅲ.비배분비용</b>	<b>0</b>	<b>0</b>	<b>13,343,258,145</b>	<b>0</b>	<b>0</b>	<b>19,403,370,382</b>
<b>1.운영비</b>	<b>0</b>	<b>0</b>	<b>0</b>	<b>0</b>	<b>0</b>	<b>342,223</b>
이자비용	0	0	0	0	0	342,223
<b>2.기타비용</b>	<b>0</b>	<b>0</b>	<b>13,343,258,145</b>	<b>0</b>	<b>0</b>	<b>19,403,028,159</b>
자산처분손실	0	0	0	0	0	69,374,681
자산손상차손	0	0	597,000	0	0	89,000
일반유형자산감가상각비	0	0	3,980,449,795	0	0	2,909,446,631
주민편의시설감가상각비	0	0	3,697,854,782	0	0	3,163,439,327
사회기반시설감가상각비	0	0	4,135,891,994	0	0	3,831,369,781

과 목	당 해 연 도 (2023년)			직 전 연 도 (2022년)		
	총원가	사업수익	순원가	총원가	사업수익	순원가
무형자산상각비	0	0	145,099,691	0	0	27,684,227
의화환산손실	0	0	0	0	0	0
의환차손	0	0	0	0	0	0
대손상각비	0	0	1,383,364,883	0	0	327,992,850
기타비용	0	0	0	0	0	9,073,631,662
<b>IV.비배분수익</b>	<b>0</b>	<b>0</b>	<b>22,737,235,000</b>	<b>0</b>	<b>0</b>	<b>10,376,118,620</b>
<b>1.자체조달수익</b>	<b>0</b>	<b>0</b>	<b>13,615,660,572</b>	<b>0</b>	<b>0</b>	<b>7,191,955,105</b>
경상세외수익	0	0	6,295,705,056	0	0	3,873,659,262
임시세외수익	0	0	7,319,955,516	0	0	3,318,295,843
<b>2.기타수익</b>	<b>0</b>	<b>0</b>	<b>9,121,574,428</b>	<b>0</b>	<b>0</b>	<b>3,184,163,515</b>
기타수익	0	0	8,172,919,122	0	0	991,447,759
기타비배분수익	0	0	948,655,306	0	0	2,192,715,756
<b>V.재정운영순원가(I + II + III-IV)</b>	<b>0</b>	<b>0</b>	<b>519,780,307,923</b>	<b>0</b>	<b>0</b>	<b>268,413,894,910</b>
<b>VI.수익</b>	<b>0</b>	<b>0</b>	<b>469,470,311,059</b>	<b>0</b>	<b>0</b>	<b>346,676,371,837</b>
<b>1.자체조달수익</b>	<b>0</b>	<b>0</b>	<b>23,974,028,680</b>	<b>0</b>	<b>0</b>	<b>25,140,147,650</b>
지방세수익	0	0	20,153,477,580	0	0	19,401,365,240
경상세외수익	0	0	236,505,080	0	0	280,407,020
임시세외수익	0	0	3,584,046,020	0	0	5,458,375,390
<b>2.정부간이전수익</b>	<b>0</b>	<b>0</b>	<b>269,841,192,442</b>	<b>0</b>	<b>0</b>	<b>328,125,489,967</b>
지방교부세수익	0	0	250,553,836,990	0	0	305,073,898,800
자치구 조정교부금수익	0	0	0	0	0	0
시군 조정교부금수익	0	0	8,721,682,000	0	0	12,559,660,000
시도비보조금반환금수익	0	0	610,210	0	0	0
자치단체간부담금수익	0	0	3,357,562,352	0	0	681,279,377
지적재조사조정금수익	0	0	807,500,890	0	0	197,998,970
지방교부세감소분보전수익	0	0	0	0	0	4,812,652,820
지방소멸대응기금수익	0	0	6,400,000,000	0	0	4,800,000,000
기타정부간이전수익	0	0	0	0	0	0
<b>3.기타수익</b>	<b>0</b>	<b>0</b>	<b>175,655,089,937</b>	<b>0</b>	<b>0</b>	<b>(6,589,265,780)</b>
전입금수익	0	0	169,408,000	0	0	70,421,000
기부금수익	0	0	497,089,200	0	0	400
기타일반수익	0	0	174,988,592,737	0	0	(6,659,687,180)
<b>VII.재정운영결과(V - VI)</b>	<b>0</b>	<b>0</b>	<b>50,309,996,864</b>	<b>0</b>	<b>0</b>	<b>(78,262,476,927)</b>



## 재정운영표(상수도사업특별회계)

해당연도 2023년 1월 1일부터 2023년 12월 31일까지  
 직전연도 2022년 1월 1일부터 2022년 12월 31일까지

(단위 : 원)

과 목	당 해 연 도 (2023년)			직 전 연 도 (2022년)		
	총원가	사업수익	순원가	총원가	사업수익	순원가
<b>I.사업순원가</b>	8,500,446,223	0	8,500,446,223	10,222,554,546	0	10,222,554,546
환경	8,500,446,223	0	8,500,446,223	10,222,554,546	0	10,222,554,546
상하수도·수질	8,500,446,223	0	8,500,446,223	10,222,554,546	0	10,222,554,546
<b>II.관리운영비</b>	0	0	0	0	0	0
1.인건비	0	0	0	0	0	0
2.경비	0	0	0	0	0	0
3.정부간이전비용	0	0	0	0	0	0
4.민간등이전비용	0	0	0	0	0	0
<b>III.비배분비용</b>	0	0	22,118,960	0	0	31,011,667
1.운영비	0	0	0	0	0	0
2.기타비용	0	0	22,118,960	0	0	31,011,667
사회기반시설감가상각비	0	0	22,118,960	0	0	22,805,878
대손상각비	0	0	0	0	0	8,205,789
<b>IV.비배분수익</b>	0	0	1,954,739,566	0	0	2,067,360,030
1.자체조달수익	0	0	9,860,090	0	0	5,150,460
경상세외수익	0	0	9,860,090	0	0	5,150,460
임시세외수익	0	0	0	0	0	0
2.기타수익	0	0	1,944,879,476	0	0	2,062,209,570
대손충당금환입	0	0	0	0	0	0
기타비배분수익	0	0	1,944,879,476	0	0	2,062,209,570
<b>V.재정운영순원가 (I+II+III-IV)</b>	0	0	6,567,825,617	0	0	8,186,206,183
<b>VI.수익</b>	0	0	6,197,323,500	0	0	7,309,681,190
1.자체조달수익	0	0	14,023,500	0	0	8,945,190
2.정부간이전수익	0	0	0	0	0	0
3.기타수익	0	0	6,183,300,000	0	0	7,300,736,000
전입금수익	0	0	6,183,300,000	0	0	7,300,736,000
<b>VII.재정운영결과(V-VI)</b>	0	0	370,502,117	0	0	876,524,993

### 재정운영표(농공지구조성사업특별회계)

해당연도 2023년 1월 1일부터 2023년 12월 31일까지

직전연도 2022년 1월 1일부터 2022년 12월 31일까지

(단위 : 원)

과 목	당 해 연 도 (2023년)			직 전 연 도 (2022년)		
	총원가	사업수익	순원가	총원가	사업수익	순원가
I.사업순원가	0	0	0	0	0	0
II.관리운영비	0	0	0	0	0	0
1.인건비	0	0	0	0	0	0
2.경비	0	0	0	0	0	0
3.정부간이전비용	0	0	0	0	0	0
4.민간등이전비용	0	0	0	0	0	0
III.비배분비용	0	0	0	0	0	0
1.운영비	0	0	0	0	0	0
2.기타비용	0	0	0	0	0	0
자산처분손실	0	0	0	0	0	0
IV.비배분수익	0	0	20	0	0	10
1.자체조달수익	0	0	20	0	0	10
경상세외수익	0	0	20	0	0	10
2.기타수익	0	0	0	0	0	0
V.재정운영순원가(I + II+III-IV)	0	0	(20)	0	0	(10)
VI.수익	0	0	0	0	0	0
VII.재정운영결과(V-VI)	0	0	(20)	0	0	(10)

### 재정운영표(의료급여기금특별회계)

해당연도 2023년 1월 1일부터 2023년 12월 31일까지  
 직전연도 2022년 1월 1일부터 2022년 12월 31일까지

(단위 : 원)

과 목	당 해 연 도 (2023년)			직 전 연 도 (2022년)		
	총원가	사업수익	순원가	총원가	사업수익	순원가
<b>I.사업순원가</b>	<b>588,256,410</b>	<b>0</b>	<b>588,256,410</b>	<b>771,228,710</b>	<b>125,178,180</b>	<b>646,050,530</b>
일반공공행정	0	0	0	0	0	0
사회복지	588,256,410	0	588,256,410	771,228,710	125,178,180	646,050,530
<b>II.관리운영비</b>	<b>0</b>	<b>0</b>	<b>80,997,489</b>	<b>0</b>	<b>0</b>	<b>6,869,170</b>
1.인건비	0	0	664,409	0	0	0
2.경비	0	0	80,333,080	0	0	6,869,170
기타운영비	0	0	80,333,080	0	0	6,869,170
3.정부간이전비용	0	0	0	0	0	0
4.민간등이전비용	0	0	0	0	0	0
<b>III.비배분비용</b>	<b>0</b>	<b>0</b>	<b>0</b>	<b>0</b>	<b>0</b>	<b>47,735,410</b>
1.운영비	0	0	0	0	0	0
2.기타비용	0	0	0	0	0	47,735,410
기타비용	0	0	0	0	0	47,735,410
<b>IV.비배분수익</b>	<b>0</b>	<b>0</b>	<b>67,296,820</b>	<b>0</b>	<b>0</b>	<b>809,910</b>
1.자체조달수익	0	0	927,990	0	0	809,910
경상세외수익	0	0	927,990	0	0	809,910
임시세외수익	0	0	0	0	0	0
<b>V.재정운영순원가(I + II+III-IV)</b>	<b>0</b>	<b>0</b>	<b>601,957,079</b>	<b>0</b>	<b>0</b>	<b>699,845,200</b>
<b>VI.수익</b>	<b>0</b>	<b>0</b>	<b>622,355,250</b>	<b>0</b>	<b>0</b>	<b>664,726,210</b>
1.자체조달수익	0	0	10,977,250	0	0	14,471,210
임시세외수익	0	0	10,977,250	0	0	14,471,210
2.정부간이전수익	0	0	0	0	0	0
3.기타수익	0	0	611,378,000	0	0	650,255,000
전입금수익	0	0	517,183,000	0	0	650,255,000
기타일반수익	0	0	94,195,000	0	0	0
<b>VII.재정운영결과(V-VI)</b>	<b>0</b>	<b>0</b>	<b>(20,398,171)</b>	<b>0</b>	<b>0</b>	<b>35,118,990</b>



## 재정운영표(자활기금특별회계)

해당연도 2023년 1월 1일부터 2023년 12월 31일까지  
 직전연도 2022년 1월 1일부터 2022년 12월 31일까지

(단위 : 원)

과 목	당 해 연 도 (2023년)			직 전 연 도 (2022년)		
	총원가	사업수익	순원가	총원가	사업수익	순원가
<b>I.사업순원가</b>	<b>70,756,020</b>	<b>0</b>	<b>70,756,020</b>	<b>60,000,000</b>	<b>0</b>	<b>60,000,000</b>
사회복지	70,756,020	0	70,756,020	60,000,000	0	60,000,000
<b>II.관리운영비</b>	<b>0</b>	<b>0</b>	<b>0</b>	<b>0</b>	<b>0</b>	<b>0</b>
1.인건비	0	0	0	0	0	0
2.경비	0	0	0	0	0	0
3.정부간이전비용	0	0	0	0	0	0
4.민간등이전비용	0	0	0	0	0	0
<b>III.비배분비용</b>	<b>0</b>	<b>0</b>	<b>0</b>	<b>0</b>	<b>0</b>	<b>46,330</b>
1.운영비	0	0	0	0	0	0
2.기타비용	0	0	0	0	0	46,330
대손상각비	0	0	0	0	0	46,330
<b>IV.비배분수익</b>	<b>0</b>	<b>0</b>	<b>5,242,535</b>	<b>0</b>	<b>0</b>	<b>22,757,190</b>
1.자체조달수익	0	0	5,240,510	0	0	22,755,190
경상세외수익	0	0	5,240,510	0	0	7,043,590
임시세외수익	0	0	0	0	0	15,711,600
2.기타수익	0	0	2,025	0	0	2,000
대손충당금환입	0	0	2,025	0	0	2,000
<b>V.재정운영순원가(I + II+III-IV)</b>	<b>0</b>	<b>0</b>	<b>65,513,485</b>	<b>0</b>	<b>0</b>	<b>37,289,140</b>
<b>VI.수익</b>	<b>0</b>	<b>0</b>	<b>0</b>	<b>0</b>	<b>0</b>	<b>0</b>
1.자체조달수익	0	0	0	0	0	0
2.정부간이전수익	0	0	0	0	0	0
3.기타수익	0	0	0	0	0	0
<b>VII.재정운영결과(V-VI)</b>	<b>0</b>	<b>0</b>	<b>65,513,485</b>	<b>0</b>	<b>0</b>	<b>37,289,140</b>

### 재정운영표(주민소득지원기금특별회계)

해당연도 2023년 1월 1일부터 2023년 12월 31일까지

직전연도 2022년 1월 1일부터 2022년 12월 31일까지

(단위 : 원)

과 목	당 해 연 도 (2023년)			직 전 연 도 (2022년)		
	총원가	사업수익	순원가	총원가	사업수익	순원가
<b>I.사업순원가</b>	0	0	0	0	0	0
일반공공행정	0	0	0	0	0	0
농림해양수산	0	0	0	0	0	0
<b>II.관리운영비</b>	0	0	0	0	0	0
1.인건비	0	0	0	0	0	0
2.경비	0	0	0	0	0	0
3.정부간이전비용	0	0	0	0	0	0
4.민간등이전비용	0	0	0	0	0	0
전출금비용	0	0	0	0	0	0
<b>III.비배분비용</b>	0	0	0	0	0	1,435,521
1.운영비						
2.기타비용	0	0	0	0	0	1,435,521
대손상각비	0	0	0	0	0	1,435,521
<b>IV.비배분수익</b>	0	0	139,340	0	0	154,971,511
1.자체조달수익	0	0	139,340	0	0	154,916,587
경상세외수익	0	0	139,340	0	0	151,338,778
임시세외수익	0	0	0	0	0	3,577,809
2.기타수익	0	0	0	0	0	54,924
대손충당금환입	0	0	0	0	0	54,924
<b>V.재정운영순원가(I + II+III-IV)</b>	0	0	(139,340)	0	0	(153,535,990)
<b>VI.수익</b>	0	0	0	0	0	0
1.자체조달수익	0	0	0	0	0	0
2.정부간이전수익	0	0	0	0	0	0
3.기타수익	0	0	0	0	0	0
<b>VII.재정운영결과(V-VI)</b>	0	0	(139,340)	0	0	(153,535,990)

## 재정운영표(주택사업특별회계)

해당연도 2023년 1월 1일부터 2023년 12월 31일까지  
 직전연도 2022년 1월 1일부터 2022년 12월 31일까지

(단위 : 원)

과 목	당 해 연 도 (2023년)			직 전 연 도 (2022년)		
	총원가	사업수익	순원가	총원가	사업수익	순원가
<b>I.사업순원가</b>	0	0	0	0	0	0
일반공공행정	0	0	0	0	0	0
사회복지	0	0	0	0	0	0
<b>II.관리운영비</b>	0	0	125,358,000	0	0	70,421,000
1.인건비	0	0	0	0	0	0
2.경비	0	0	0	0	0	0
3.정부간이전비용	0	0	0	0	0	0
4.민간등이전비용	0	0	125,358,000	0	0	70,421,000
전출금비용	0	0	125,358,000	0	0	70,421,000
<b>III.비배분비용</b>	0	0	0	0	0	0
1.운영비	0	0	0	0	0	0
2.기타비용	0	0	0	0	0	0
대손상각비	0	0	0	0	0	0
<b>IV.비배분수익</b>	0	0	491,020	0	0	385,880
1.자체조달수익	0	0	491,020	0	0	385,880
경상세외수익	0	0	491,020	0	0	385,880
2.기타수익	0	0	0	0	0	0
대손충당금환입	0	0	0	0	0	0
<b>V.재정운영순원가(I + II+III-IV)</b>	0	0	124,866,980	0	0	70,035,120
<b>VI.수익</b>	0	0	52,302,850	0	0	83,376,000
1.자체조달수익	0	0	52,302,850	0	0	83,376,000
임시세외수익	0	0	52,302,850	0	0	83,376,000
2.정부간이전수익	0	0	0	0	0	0
<b>VII.재정운영결과(V-VI)</b>	0	0	72,564,130	0	0	(13,340,880)

### 재정운영표(간척사업특별회계)

해당연도 2023년 1월 1일부터 2023년 12월 31일까지  
 직전연도 2022년 1월 1일부터 2022년 12월 31일까지

(단위 : 원)

과 목	당 해 연 도 (2023년)			직 전 연 도 (2022년)		
	총원가	사업수익	순원가	총원가	사업수익	순원가
I.사업순원가	0	0	0	0	0	0
II.관리운영비	0	0	44,050,000	0	0	0
1.인건비	0	0	0	0	0	0
2.경비	0	0	0	0	0	0
3.정부간이전비용	0	0	0	0	0	0
4.민간등이전비용	0	0	44,050,000	0	0	0
전출금비용	0	0	44,050,000	0	0	0
III.비배분비용	0	0	0	0	0	0
1.운영비	0	0	0	0	0	0
2.기타비용	0	0	0	0	0	0
IV.비배분수익	0	0	109,220	0	0	177,460
1.자체조달수익	0	0	109,220	0	0	177,460
경상세외수익	0	0	109,220	0	0	177,460
2.기타수익	0	0	0	0	0	0
V.재정운영순원가(I + II+III-IV)	0	0	43,940,780	0	0	(177,460)
VI.수익	0	0	0	0	0	0
1.자체조달수익	0	0	0	0	0	0
2.정부간이전수익	0	0	0	0	0	0
3.기타수익	0	0	0	0	0	0
VII.재정운영결과(V-VI)	0	0	43,940,780	0	0	(177,460)

### 재정운영표(농수산물가격안정기금)

해당연도 2023년 1월 1일부터 2023년 12월 31일까지  
 직전연도 2022년 1월 1일부터 2022년 12월 31일까지

(단위 : 원)

과 목	당 해 연 도 (2023년)			직 전 연 도 (2022년)		
	총원가	사업수익	순원가	총원가	사업수익	순원가
I.사업순원가	407,745,200	0	407,745,200	162,931,320	0	162,931,320
농림해양수산	407,745,200	0	407,745,200	162,931,320	0	162,931,320
II.관리운영비	0	0	0	0	0	0
1.인건비	0	0	0	0	0	0
2.경비	0	0	0	0	0	0
3.정부간이전비용	0	0	0	0	0	0
4.민간등이전비용	0	0	0	0	0	0
III.비배분비용	0	0	0	0	0	0
1.운영비	0	0	0	0	0	0
2.기타비용	0	0	0	0	0	0
IV.비배분수익	0	0	203,753,036	0	0	146,689,418
1.자체조달수익	0	0	203,753,036	0	0	146,689,418
경상세외수익	0	0	203,753,036	0	0	146,689,418
2.기타수익	0	0	0	0	0	0
V.재정운영순원가(I + II+III-IV)	0	0	203,992,164	0	0	16,241,902
VI.수익	0	0	500,000,000	0	0	0
1.자체조달수익	0	0	0	0	0	0
2.정부간이전수익	0	0	0	0	0	0
3.기타수익	0	0	500,000,000	0	0	0
전입금수익	0	0	500,000,000	0	0	0
VII.재정운영결과(V-VI)	0	0	(296,007,836)	0	0	16,241,902

## 재정운영표(폐기물처리시설주변지역주민지원기금)

해당연도 2023년 1월 1일부터 2023년 12월 31일까지

직전연도 2022년 1월 1일부터 2022년 12월 31일까지

(단위 : 원)

과 목	당 해 연 도 (2023년)			직 전 연 도 (2022년)		
	총원가	사업수익	순원가	총원가	사업수익	순원가
I.사업순원가	18,000,000	0	18,000,000	18,000,000	0	18,000,000
환경	18,000,000	0	18,000,000	18,000,000	0	18,000,000
II.관리운영비	0	0	0	0	0	0
1.인건비	0	0	0	0	0	0
2.경비	0	0	0	0	0	0
3.정부간이전비용	0	0	0	0	0	0
4.민간등이전비용	0	0	0	0	0	0
III.비배분비용	0	0	0	0	0	0
1.운영비	0	0	0	0	0	0
2.기타비용	0	0	0	0	0	0
IV.비배분수익	0	0	26,661	0	0	26,485
1.자체조달수익	0	0	26,661	0	0	26,485
경상세외수익	0	0	26,661	0	0	26,485
2.기타수익	0	0	0	0	0	0
V.재정운영순원가(I + II+III-IV)	0	0	17,973,339	0	0	17,973,515
VI.수익	0	0	30,000,000	0	0	20,500,000
1.자체조달수익	0	0	0	0	0	0
2.정부간이전수익	0	0	0	0	0	0
3.기타수익	0	0	30,000,000	0	0	20,500,000
전입금수익	0	0	30,000,000	0	0	20,500,000
VII.재정운영결과(V-VI)	0	0	(12,026,661)	0	0	(2,526,485)

## 재정운영표(재활용품판매대금관리기금)

해당연도 2023년 1월 1일부터 2023년 12월 31일까지

직전연도 2022년 1월 1일부터 2022년 12월 31일까지

(단위 : 원)

과 목	당 해 연 도 (2023년)			직 전 연 도 (2022년)		
	총원가	사업수익	순원가	총원가	사업수익	순원가
<b>I.사업순원가</b>	<b>125,560,050</b>	<b>0</b>	<b>125,560,050</b>	<b>69,468,050</b>	<b>0</b>	<b>69,468,050</b>
환경	125,560,050	0	125,560,050	69,468,050	0	69,468,050
<b>II.관리운영비</b>	<b>0</b>	<b>0</b>	<b>4,632,000</b>	<b>0</b>	<b>0</b>	<b>0</b>
1.인건비	0	0	4,632,000	0	0	0
2.경비	0	0	0	0	0	0
3.정부간이전비용	0	0	0	0	0	0
4.민간등이전비용	0	0	0	0	0	0
<b>III.비배분비용</b>	<b>0</b>	<b>0</b>	<b>411,341</b>	<b>0</b>	<b>0</b>	<b>17,000</b>
1.운영비						
2.기타비용	0	0	411,341	0	0	17,000
일반유형자산감가상각비	0	0	411,341	0	0	0
대손상각비	0	0	0	0	0	17,000
<b>IV.비배분수익</b>	<b>0</b>	<b>0</b>	<b>118,682,300</b>	<b>0</b>	<b>0</b>	<b>114,195,560</b>
1.자체조달수익	0	0	123,990	0	0	96,100
경상세외수익	0	0	123,990	0	0	96,100
2.기타수익	0	0	118,558,310	0	0	114,099,460
대손충당금환입	0	0	17,000	0	0	0
기타비배분수익	0	0	118,541,310	0	0	114,099,460
<b>V.재정운영순원가(I + II+III-IV)</b>	<b>0</b>	<b>0</b>	<b>11,921,091</b>	<b>0</b>	<b>0</b>	<b>(44,710,510)</b>
<b>VI.수익</b>	<b>0</b>	<b>0</b>	<b>0</b>	<b>0</b>	<b>0</b>	<b>0</b>
1.자체조달수익	0	0	0	0	0	0
2.정부간이전수익	0	0	0	0	0	0
3.기타수익	0	0	0	0	0	0
<b>VII.재정운영결과(V-VI)</b>	<b>0</b>	<b>0</b>	<b>11,921,091</b>	<b>0</b>	<b>0</b>	<b>(44,710,510)</b>

## 재정운영표(재난관리기금)

해당연도 2023년 1월 1일부터 2023년 12월 31일까지  
 직전연도 2022년 1월 1일부터 2022년 12월 31일까지

(단위 : 원)

과 목	당 해 연 도 (2023년)			직 전 연 도 (2022년)		
	총원가	사업수익	순원가	총원가	사업수익	순원가
<b>I.사업순원가</b>	<b>623,669,880</b>	<b>0</b>	<b>623,669,880</b>	<b>545,556,390</b>	<b>0</b>	<b>545,556,390</b>
공공질서및안전	623,669,880	0	623,669,880	545,556,390	0	545,556,390
<b>II.관리운영비</b>	<b>0</b>	<b>0</b>	<b>0</b>	<b>0</b>	<b>0</b>	<b>0</b>
1.인건비	0	0	0	0	0	0
2.경비	0	0	0	0	0	0
3.정부간이전비용	0	0	0	0	0	0
4.민간등이전비용	0	0	0	0	0	0
<b>III.비배분비용</b>	<b>0</b>	<b>0</b>	<b>0</b>	<b>0</b>	<b>0</b>	<b>0</b>
1.운영비	0	0	0	0	0	0
2.기타비용	0	0	0	0	0	0
<b>IV.비배분수익</b>	<b>0</b>	<b>0</b>	<b>37,578,818</b>	<b>0</b>	<b>0</b>	<b>7,243,240</b>
1.자체조달수익	0	0	37,578,818	0	0	7,243,240
경상세외수익	0	0	37,578,818	0	0	7,243,240
2.기타수익	0	0	0	0	0	0
<b>V.재정운영순원가(I + II+III-IV)</b>	<b>0</b>	<b>0</b>	<b>586,091,062</b>	<b>0</b>	<b>0</b>	<b>538,313,150</b>
<b>VI.수익</b>	<b>0</b>	<b>0</b>	<b>824,040,000</b>	<b>0</b>	<b>0</b>	<b>961,572,000</b>
1.자체조달수익	0	0	0	0	0	0
2.정부간이전수익	0	0	0	0	0	0
3.기타수익	0	0	824,040,000	0	0	961,572,000
전입금수익	0	0	142,440,000	0	0	121,572,000
기타일반수익	0	0	681,600,000	0	0	840,000,000
<b>VII.재정운영결과(V-VI)</b>	<b>0</b>	<b>0</b>	<b>(237,948,938)</b>	<b>0</b>	<b>0</b>	<b>(423,258,850)</b>



### 재정운영표(노인복지기금)

해당연도 2023년 1월 1일부터 2023년 12월 31일까지  
 직전연도 2022년 1월 1일부터 2022년 12월 31일까지

(단위 : 원)

과 목	당 해 연 도 (2023년)			직 전 연 도 (2022년)		
	총원가	사업수익	순원가	총원가	사업수익	순원가
I.사업순원가	0	0	0	0	0	0
II.관리운영비	0	0	0	0	0	0
1.인건비	0	0	0	0	0	0
2.경비	0	0	0	0	0	0
3.정부간이전비용	0	0	0	0	0	0
4.민간등이전비용	0	0	0	0	0	0
III.비배분비용	0	0	18,367	0	0	18,367
1.운영비	0	0	0	0	0	0
2.기타비용	0	0	18,367	0	0	18,367
자산손상차손	0	0	0	0	0	0
일반유형자산감가상각비	0	0	18,367	0	0	18,367
IV.비배분수익	0	0	0	0	0	0
1.자체조달수익	0	0	0	0	0	0
2.기타수익	0	0	0	0	0	0
V.재정운영순원가(I + II+III-IV)	0	0	18,367	0	0	18,367
VI.수익	0	0	0	0	0	0
1.자체조달수익	0	0	0	0	0	0
2.정부간이전수익	0	0	0	0	0	0
3.기타수익	0	0	0	0	0	0
VII.재정운영결과(V-VI)	0	0	18,367	0	0	18,367

### 재정운영표(식품진흥기금)

해당연도 2023년 1월 1일부터 2023년 12월 31일까지  
 직전연도 2022년 1월 1일부터 2022년 12월 31일까지

(단위 : 원)

과 목	당 해 연 도 (2023년)			직 전 연 도 (2022년)		
	총원가	사업수익	순원가	총원가	사업수익	순원가
<b>I.사업순원가</b>	<b>40,142,360</b>	<b>0</b>	<b>40,142,360</b>	<b>6,100,000</b>	<b>6,100,000</b>	<b>0</b>
보 건	40,142,360	0	40,142,360	6,100,000	6,100,000	0
<b>II.관리운영비</b>	<b>0</b>	<b>0</b>	<b>0</b>	<b>0</b>	<b>0</b>	<b>0</b>
1.인건비	0	0	0	0	0	0
2.경비	0	0	0	0	0	0
3.정부간이전비용	0	0	0	0	0	0
4.민간등이전비용	0	0	0	0	0	0
<b>III.비배분비용</b>	<b>0</b>	<b>0</b>	<b>0</b>	<b>0</b>	<b>0</b>	<b>0</b>
1.운영비	0	0	0	0	0	0
2.기타비용	0	0	0	0	0	0
<b>IV.비배분수익</b>	<b>0</b>	<b>0</b>	<b>1,015,160</b>	<b>0</b>	<b>0</b>	<b>811,620</b>
1.자체조달수익	0	0	1,015,160	0	0	811,620
경상세외수익	0	0	1,015,160	0	0	811,620
2.기타수익	0	0	0	0	0	0
<b>V.재정운영순원가(I + II+III-IV)</b>	<b>0</b>	<b>0</b>	<b>39,127,200</b>	<b>0</b>	<b>0</b>	<b>(811,620)</b>
<b>VI.수익</b>	<b>0</b>	<b>0</b>	<b>6,100,000</b>	<b>0</b>	<b>0</b>	<b>0</b>
1.자체조달수익	0	0	0	0	0	0
2.정부간이전수익	0	0	0	0	0	0
3.기타수익	0	0	6,100,000	0	0	0
전입금수익	0	0	0	0	0	0
기타일반수익	0	0	6,100,000	0	0	0
<b>VII.재정운영결과(V-VI)</b>	<b>0</b>	<b>0</b>	<b>33,027,200</b>	<b>0</b>	<b>0</b>	<b>(811,620)</b>

## 재정운영표(문화진흥기금)

해당연도 2023년 1월 1일부터 2023년 12월 31일까지  
 직전연도 2022년 1월 1일부터 2022년 12월 31일까지

(단위 : 원)

과 목	당 해 연 도 (2023년)			직 전 연 도 (2022년)		
	총원가	사업수익	순원가	총원가	사업수익	순원가
<b>I.사업순원가</b>	<b>157,103,760</b>	<b>0</b>	<b>157,103,760</b>	<b>0</b>	<b>0</b>	<b>0</b>
일반공공행정	157,103,760	0	157,103,760	0	0	0
<b>II.관리운영비</b>	<b>0</b>	<b>0</b>	<b>0</b>	<b>0</b>	<b>0</b>	<b>95,990,000</b>
1.인건비	0	0	0	0	0	0
2.경비	0	0	0	0	0	0
3.정부간이전비용	0	0	0	0	0	0
4.민간등이전비용	0	0	0	0	0	95,990,000
<b>III.비배분비용</b>	<b>0</b>	<b>0</b>	<b>0</b>	<b>0</b>	<b>0</b>	<b>0</b>
1.운영비	0	0	0	0	0	0
2.기타비용	0	0	0	0	0	0
<b>IV.비배분수익</b>	<b>0</b>	<b>0</b>	<b>246,104,892</b>	<b>0</b>	<b>0</b>	<b>107,899,138</b>
1.자체조달수익	0	0	246,104,892	0	0	107,899,138
경상세외수익	0	0	246,104,892	0	0	107,899,138
2.기타수익	0	0	0	0	0	0
<b>V.재정운영순원가(I + II + III - IV)</b>	<b>0</b>	<b>0</b>	<b>(89,001,132)</b>	<b>0</b>	<b>0</b>	<b>(11,909,138)</b>
<b>VI.수익</b>	<b>0</b>	<b>0</b>	<b>504,262,390</b>	<b>0</b>	<b>0</b>	<b>501,000,000</b>
1.자체조달수익	0	0	0	0	0	0
2.정부간이전수익	0	0	2,112,390	0	0	0
3.기타수익	0	0	502,150,000	0	0	501,000,000
전입금수익	0	0	500,000,000	0	0	500,000,000
기부금수익	0	0	2,150,000	0	0	1,000,000
<b>VII.재정운영결과(V - VI)</b>	<b>0</b>	<b>0</b>	<b>(593,263,522)</b>	<b>0</b>	<b>0</b>	<b>(512,909,138)</b>

### 재정운영표(통합재정안정화기금)

해당연도 2023년 1월 1일부터 2023년 12월 31일까지  
 직전연도 2022년 1월 1일부터 2022년 12월 31일까지

(단위 : 원)

과 목	당 해 연 도 (2023년)			직 전 연 도 (2022년)		
	총원가	사업수익	순원가	총원가	사업수익	순원가
I.사업순원가	0	0	0	0	0	0
II.관리운영비	0	0	0	0	0	0
1.인건비	0	0	0	0	0	0
2.경비	0	0	0	0	0	0
3.정부간이전비용	0	0	0	0	0	0
4.민간등이전비용	0	0	0	0	0	0
III.비배분비용	0	0	0	0	0	0
1.운영비	0	0	0	0	0	0
2.기타비용	0	0	0	0	0	0
IV.비배분수익	0	0	31,402,027	0	0	72,031,667
1.자체조달수익	0	0	31,402,027	0	0	72,031,667
경상세외수익	0	0	31,402,027	0	0	72,031,667
2.기타수익	0	0	0	0	0	0
V.재정운영순원가(I + II + III - IV)	0	0	(31,402,027)	0	0	(72,031,667)
VI.수익	0	0	40,000,000,000	0	0	0
1.자체조달수익	0	0	0	0	0	0
2.정부간이전수익	0	0	0	0	0	0
3.기타수익	0	0	40,000,000,000	0	0	0
전입금수익	0	0	40,000,000,000	0	0	0
VII.재정운영결과(V - VI)	0	0	(40,031,402,027)	0	0	(72,031,667)

### 재정운영표(체육진흥기금)

해당연도 2023년 1월 1일부터 2023년 12월 31일까지  
 직전연도 2022년 1월 1일부터 2022년 12월 31일까지

(단위 : 원)

과 목	당 해 연 도 (2023년)			직 전 연 도 (2022년)		
	총원가	사업수익	순원가	총원가	사업수익	순원가
I.사업순원가	0	0	0	0	0	0
II.관리운영비	0	0	0	0	0	0
1.인건비	0	0	0	0	0	0
2.경비	0	0	0	0	0	0
3.정부간이전비용	0	0	0	0	0	0
4.민간등이전비용	0	0	0	0	0	0
III.비배분비용	0	0	0	0	0	0
1.운영비	0	0	0	0	0	0
2.기타비용	0	0	0	0	0	0
IV.비배분수익	0	0	26,653,595	0	0	261,640
1.자체조달수익	0	0	26,653,595	0	0	261,640
경상세외수익	0	0	26,653,595	0	0	261,640
2.기타수익	0	0	0	0	0	0
V.재정운영순원가(I + II + III - IV)	0	0	(26,653,595)	0	0	(261,640)
VI.수익	0	0	500,000,000	0	0	500,000,000
1.자체조달수익	0	0	0	0	0	0
2.정부간이전수익	0	0	0	0	0	0
3.기타수익	0	0	500,000,000	0	0	500,000,000
전입금수익	0	0	500,000,000	0	0	500,000,000
VII.재정운영결과(V - VI)	0	0	(526,653,595)	0	0	(500,261,640)



## 제5장 부속명세서





# 제5장 부속명세서

## 1. 일반유형자산명세서

2023년 1월 1일부터 2023년 12월 31일까지

(단위 : 원)

회계구분	과목명	기초잔액	증가액	감 소 액		기말잔액
				감가상각비	기타(처분 등)	
일반회계	토 지	25,183,229,595	1,429,775,603	0	24,096,560	26,588,908,638
	입 목	26,115,277,143	199,656,260	0	0	26,314,933,403
	건 물	35,513,490,024	7,663,780,080	1,345,999,190	101,700,000	41,729,570,914
	구 축 물	6,575,417,133	210,520,430	717,688,914	0	6,068,248,649
	기 계 장 치	7,909,641,099	1,787,724,630	1,492,744,629	433,828,680	7,770,792,420
	차 량 운 반 구	8,672,357,345	1,822,419,146	1,196,194,415	1,083,897,586	8,214,684,490
	집 기 비 품	6,787,216,442	1,534,952,760	1,656,292,883	126,093,410	6,539,782,909
	임차개량자산	117,334	0	88,000	0	29,334
	기타일반유형자산	3,386,735,551	49,943,970	887,404,766	0	2,549,274,755
	건설중인일반유형자산	46,044,870,670	3,162,381,610	0	0	49,207,252,280
<b>소 계</b>	<b>166,188,352,336</b>	<b>17,861,154,489</b>	<b>7,296,412,797</b>	<b>1,769,616,236</b>	<b>174,983,477,792</b>	
기타특별회계	토 지	6,226,721,737	0	0	0	6,226,721,737
	구 축 물	1,000	0	0	0	1,000
	기 계 장 치	4,000	30,482,240	0	30,479,240	7,000
	차 량 운 반 구	4,000	5,030,000	0	5,030,000	4,000
	집 기 비 품	1,275,224	4,620,000	1,090,476	4,620,000	184,748
	건설중인일반유형자산	4,674,677,000	0	0	0	4,674,677,000
<b>소 계</b>	<b>10,902,682,961</b>	<b>40,132,240</b>	<b>1,090,476</b>	<b>40,129,240</b>	<b>10,901,595,485</b>	
기금	토 지	6,315,932	0	0	0	6,315,932
	구 축 물	1,000	0	0	0	1,000
	기 계 장 치	205,545	1,623,280	145,090	1,623,280	60,455
	집 기 비 품	1,738,384	9,695,000	284,618	9,695,000	1,453,766
<b>소 계</b>	<b>8,260,861</b>	<b>11,318,280</b>	<b>429,708</b>	<b>11,318,280</b>	<b>7,831,153</b>	
<b>총 계</b>	<b>177,099,296,158</b>	<b>17,912,605,009</b>	<b>7,297,932,981</b>	<b>1,821,063,756</b>	<b>185,892,904,430</b>	

## 2. 주민편의시설명세서

2023년 1월 1일부터 2023년 12월 31일까지

(단위 : 원)

회계구분	과목명	기초잔액	증가액	감 소 액		기말잔액
				감가상각비	기타(처분 등)	
일반회계	도 서 관	2,283,102,012	207,843,710	163,451,066	0	2,327,494,656
	주 차 장	2,619,530,891	1,965,671,000	124,640,112	340,512,000	4,120,049,779
	공 원	12,188,351,044	69,504,530	116,599,216	36,480,000	12,104,776,358
	박물관및미술관	5,986,596,082	53,227,950	42,036,855	0	5,997,787,177
	수목원및휴양림	558,271,902	279,907,150	28,174,592	0	810,004,460
	문화및관광시설	27,369,902,914	4,119,393,880	1,308,493,337	0	30,180,803,457
	체 육 시 설	20,333,948,491	489,728,890	848,543,289	19,200,000	19,955,934,092
	사 회 복 지 시 설	10,191,794,694	616,578,870	276,118,208	0	10,532,255,356
	의 료 시 설	9,104,663,125	100	306,955,661	0	8,797,707,564
	교 육 시 설	185,459,088	108,738,850	9,877,052	0	284,320,886
	기타주민편의시설	30,272,521,825	10,118,664,536	2,261,568,141	1,209,785,800	36,919,832,420
	건설중인주민편의시설	132,986,402,640	13,556,141,820	0	0	146,542,544,460
소 계		254,080,544,708	31,585,401,286	5,486,457,529	1,605,977,800	278,573,510,665
기타특별회계	기타주민편의시설	0	696,000,000	0	696,000,000	0
	건설중인주민편의시설	124,000,000	0	0	0	124,000,000
소 계		124,000,000	696,000,000	0	696,000,000	124,000,000
총 계		254,204,544,708	32,281,401,286	5,486,457,529	2,301,977,800	278,697,510,665

### 3. 사회기반시설명세서

2023년 1월 1일부터 2023년 12월 31일까지

(단위 : 원)

회계구분	과목명	기초잔액	증가액	감 소 액		기말잔액
				감가상각비	기타(처분 등)	
일반회계	도 로	464,813,405,326	1,365,784,514	0	83,190,914	466,095,998,926
	상 수 도 시 설	15,908,528,918	1,805,580,985	951,758,595	164,384,185	16,597,967,123
	수 질 정 화 시 설	31,946,852,968	1,428,709,770	1,490,275,490	512,023,370	31,373,263,878
	하 천 부 속 시 설	17,904,865,571	222,199,610	0	0	18,127,065,181
	폐기물처리시설	9,852,033,828	1,002,246,000	817,445,536	2,246,000	10,034,588,292
	재 활 용 시 설	544,180,092	0	14,438,106	0	529,741,986
	농수산기반시설	43,634,782,452	428,150,400	302,588,988	87,000,000	43,673,343,864
	댐	376,221,680	0	0	0	376,221,680
	어항및항만시설	25,183,817,346	2,041,734,190	657,035,891	0	26,568,515,645
	기 타 사 회 기 반 시 설	437,853,397,907	2,733,473,574	668,058,642	161,585,420	439,757,227,419
	건 설 중 인 사 회 기 반 시 설	486,428,462,531	7,061,239,730	0	113,659,990	493,376,042,271
소 계	1,534,446,548,619	18,089,118,773	4,901,601,248	1,124,089,879	1,546,509,976,265	
기타특별회계	도 로	8,835,000	0	0	0	8,835,000
	상 수 도 시 설	775,982,281	15,795,600	59,605,367	511,000	731,661,514
	농 수 산 기 반 시 설	6,844,528,100	0	0	0	6,844,528,100
	건 설 중 인 사 회 기 반 시 설	8,420,194,260	0	0	0	8,420,194,260
소 계	16,049,539,641	15,795,600	59,605,367	511,000	16,005,218,874	
기금	도 로	165,200	0	0	0	165,200
	하 천 부 속 시 설	60,796,750	0	0	0	60,796,750
	기 타 사 회 기 반 시 설	41,772,760	0	0	0	41,772,760
	건 설 중 인 사 회 기 반 시 설	117,967,340	0	0	0	117,967,340
소 계	220,702,050	0	0	0	220,702,050	
총 계	1,550,716,790,310	18,104,914,373	4,961,206,615	1,124,600,879	1,562,735,897,189	

#### 4. 감가상각명세서

2023년 1월 1일부터 2023년 12월 31일까지

(단위 : 원)

회계구분	자산유형	관리과목	기초잔액	당기상각액	당기감소액	기말잔액	
일반회계	일반유형자산	건물	41,136,554,493	1,345,999,190	14,300,000	42,468,253,683	
		건축물	6,390,403,817	717,688,914	0	7,108,092,731	
		기계장치	12,182,108,757	1,492,744,629	40,733,020	13,634,120,366	
		차량운반구	8,182,688,071	1,196,194,415	0	9,378,882,486	
		집기비품	17,028,237,320	1,656,292,883	436,676,534	18,247,853,669	
		임차개량자산	322,666	88,000	0	410,666	
		기타일반유형자산	1,936,388,569	887,404,766	0	2,823,793,335	
		<b>계</b>	<b>86,856,703,693</b>	<b>7,296,412,797</b>	<b>491,709,554</b>	<b>93,661,406,936</b>	
	주민편의시설	도서관	2,114,546,028	163,451,066	0	2,277,997,094	
		주차장	2,028,801,993	124,640,112	0	2,153,442,105	
		공원	4,507,876,697	116,599,216	0	4,624,475,913	
		박물관 및 미술관	773,355,328	42,036,855	0	815,392,183	
		수목원 및 휴양림	62,746,098	28,174,592	0	90,920,690	
		문화 및 관광시설	20,510,226,880	1,308,493,337	0	21,818,720,217	
		체육시설	10,076,562,370	848,543,289	0	10,925,105,659	
		사회복지시설	2,764,203,168	276,118,208	0	3,040,321,376	
		의료시설	6,398,849,013	306,955,661	0	6,705,804,674	
		교육시설	299,548,152	9,877,052	0	309,425,204	
		기타주민편의시설	22,214,013,998	2,261,568,141	0	24,475,582,139	
		<b>계</b>	<b>71,750,729,725</b>	<b>5,486,457,529</b>	<b>0</b>	<b>77,237,187,254</b>	
		사회기반시설	상수도시설	19,194,063,626	951,758,595	0	20,145,822,221
	수질정화시설		19,980,992,607	1,490,275,490	0	21,471,268,097	
	폐기물처리시설		16,098,502,637	817,445,536	0	16,915,948,173	
	재활용시설		278,121,138	14,438,106	0	292,559,244	
	농수산기반시설		3,482,576,849	302,588,988	0	3,785,165,837	
	댐		0	0	0	0	
	어항 및 항만시설		5,198,346,147	657,035,891	0	5,855,382,038	
	기타사회기반시설		9,208,925,061	668,058,642	0	9,876,983,703	
	<b>계</b>		<b>73,441,528,065</b>	<b>4,901,601,248</b>	<b>0</b>	<b>78,343,129,313</b>	
	<b>소 계</b>			<b>232,048,961,483</b>	<b>17,684,471,574</b>	<b>491,709,554</b>	<b>249,241,723,503</b>

2023년 1월 1일부터 2023년 12월 31일까지

(단위 : 원)

회계구분	자산유형	관리과목	기초잔액	당기상각액	당기감소액	기말잔액	
기타 특별 회계	일반유형 자산	구 축 물	9,730,600	0	0	9,730,600	
		기 계 장 치	11,126,000	0	(29,512,560)	40,638,560	
		차 량 운 반 구	10,026,000	0	0	10,026,000	
		집 기 비 품	16,692,776	1,090,476	0	17,783,252	
		계	47,575,376	1,090,476	(29,512,560)	78,178,412	
	사회기반 시설	상 수 도 시 설	3,464,869,756	59,605,367	30,478,240	3,493,996,883	
		농 수 산 기 반 시 설	0	0	0	0	
		계	3,464,869,756	59,605,367	30,478,240	3,493,996,883	
	소 계			3,512,445,132	60,695,843	965,680	3,572,175,295
	기금	일반유형 자산	구 축 물	559,000	0	0	559,000
기 계 장 치			1,417,735	145,090	0	1,562,825	
집 기 비 품			32,070,246	284,618	0	32,354,864	
계			34,046,981	429,708	0	34,476,689	
소 계			34,046,981	429,708	0	34,476,689	
총 계			235,595,453,596	17,745,597,125	492,675,234	252,848,375,487	

## 5. 회계별 재무제표 총괄요약 명세서

2023년 1월 1일부터 2023년 12월 31일까지

(단위 : 원)

회계구분		자산	부채	순자산	비용	수익	재정운영결과
일반 회계	일 반 회 계	2,173,656,062,262	20,452,396,554	2,153,203,665,708	545,320,264,626	495,010,267,762	50,309,996,864
	소 계	2,173,656,062,262	20,452,396,554	2,153,203,665,708	545,320,264,626	495,010,267,762	50,309,996,864
기타 특별 회계	상 수 도 사 업	4,965,257,388	0	4,965,257,388	8,522,565,183	8,152,063,066	370,502,117
	농 공 지 구 조 성 사 업	16,514,032,521	0	16,514,032,521	0	20	(20)
	의 료 급 여 기 금	35,026,835	664,409	34,362,426	669,253,899	689,652,070	(20,398,171)
	자 활 기 금	647,024,555	0	647,024,555	70,756,020	5,242,535	65,513,485
	주 민 소 득 지 원 기 금	849,935,236	0	849,935,236	0	139,340	(139,340)
	주 택 사 업	46,433,087	0	46,433,087	125,358,000	52,793,870	72,564,130
	간 척 사 업	7,051,870,090	0	7,051,870,090	44,050,000	109,220	43,940,780
	소 계	30,109,579,712	664,409	30,108,915,303	9,431,983,102	8,900,000,121	531,982,981
기금	식 품 진 흥 기 금	44,992,104	(12,590)	45,004,694	40,142,360	7,115,160	33,027,200
	문 화 진 흥 기 금	6,240,717,063	0	6,240,717,063	157,103,760	750,367,282	(593,263,522)
	통 합 재 정 안 정 화 기 금	44,121,564,080	0	44,121,564,080	0	40,031,402,027	(40,031,402,027)
	체 육 진 흥 기 금	1,026,915,235	0	1,026,915,235	0	526,653,595	(526,653,595)
	농 산 물 안 정 기 금	8,637,452,930	0	8,637,452,930	407,745,200	702,912,753	(295,167,553)
	폐기물처리시설 주변지역주민지원기금	40,454,168	0	40,454,168	18,000,000	30,026,661	(12,026,661)
	재활용품판매대금관리기금	107,266,897	0	107,266,897	130,603,391	118,682,300	11,921,091
	재 난 관 리 기 금	2,615,406,893	0	2,615,406,893	623,669,880	861,618,818	(237,948,938)
	노 인 복 지 기 금	965,015	0	965,015	18,367	0	18,367
	소 계	62,835,734,385	(12,590)	62,835,746,975	1,377,282,958	43,028,778,596	(41,651,495,638)
	내부거래	0	0	0	(49,083,331,000)	(49,083,331,000)	0
계	2,266,601,376,359	20,453,048,373	2,246,148,327,986	507,046,199,686	497,855,715,479	9,190,484,207	

2022년 1월 1일부터 2022년 12월 31일까지

(단위 : 원)

회계구분		자산	부채	순자산	비용	수익	재정운영결과
일반 회계	일 반 회 계	2,213,265,965,628	25,396,689,988	2,187,869,275,640	451,927,733,420	530,190,210,347	(78,262,476,927)
	소 계	2,213,265,965,628	25,396,689,988	2,187,869,275,640	451,927,733,420	530,190,210,347	(78,262,476,927)
기타 특별 회계	상 수 도 사 업	5,335,760,505	0	5,335,760,505	10,253,566,213	9,377,041,220	876,524,993
	농 공 지 구 조 성 사 업	16,514,032,501	0	16,514,032,501	0	10	(10)
	의 료 급 여 기 금	90,558,075	76,593,820	13,964,255	825,833,290	790,714,300	35,118,990
	자 활 기 금	712,538,040	0	712,538,040	60,046,330	22,757,190	37,289,140
	주 민 소 득 지 원 기 금	849,795,896	0	849,795,896	1,435,521	154,971,511	(153,535,990)
	주 택 사 업	118,997,217	0	118,997,217	70,421,000	83,761,880	(13,340,880)
	간 척 사 업	7,148,770,426	0	7,148,770,426	0	177,460	(177,460)
	소 계	30,770,452,660	76,593,820	30,693,858,840	11,211,302,354	10,429,423,571	781,878,783
기금	식 품 진 흥 기 금	78,031,894	0	78,031,894	6,100,000	6,911,620	(811,620)
	문 화 진 흥 기 금	5,647,453,541	0	5,647,453,541	95,990,000	608,899,138	(512,909,138)
	재 정 안 정 화 기 금	4,090,162,053	0	4,090,162,053	0	72,031,667	(72,031,667)
	체 육 진 흥 기 금	500,261,640	0	500,261,640	0	500,261,640	(500,261,640)
	농 산 물 안 정 기 금	8,342,285,377	0	8,342,285,377	162,931,320	146,689,418	16,241,902
	폐 기 물 처 리 시 설 주 변 지 역 주 민 지 원 기 금	28,427,507	0	28,427,507	18,000,000	20,526,485	(2,526,485)
	재 활 용 품 판 매 대 금 관 리 기 금	119,187,988	0	119,187,988	69,485,050	114,195,560	(44,710,510)
	재 난 관 리 기 금	2,377,457,955	0	2,377,457,955	545,556,390	968,815,240	(423,258,850)
	노 인 복 지 기 금	983,382	0	983,382	18,367	0	18,367
	소 계	21,184,251,337	0	21,184,251,337	898,081,127	2,438,330,768	(1,540,249,641)
내부거래		0	0	0	(9,163,484,000)	(9,163,484,000)	0
계		2,265,220,669,625	25,473,283,808	2,239,747,385,817	454,873,632,901	533,894,480,686	(79,020,847,785)





## 제6장 재무제표 첨부서류



## 제6장 재무제표 첨부서류

### 1. 채권현재액보고서

당해연도에 보유하고 있는 채권현재액은

- 전년도말 현재액은 3,482,574,052원에서
- 당해연도에 2,597,500원이 발생하고 408,447,905원이 소멸하여
- 당해연도 현재액은 3,076,723,647원으로서

그 내용은 다음과 같다.

1-1. 회계별 총괄

(단위 : 원)

회 계 별	전년도말 현재액			당해연도 발생액			당해연도 소멸액			당해연도말 현재액			참고자료 (다음연도이행기 한도래예정액)	
	계	이행기간 도래액	이행기간 미도래액	계	이행기간 도래액	이행기간 미도래액	계	이행기간 도래액	이행기간 미도래액	계	이행기간 도래액	이행기간 미도래액		
합 계	계	3,482,574,052	1,063,874,322	2,418,699,730	2,597,500	2,597,500	0	408,447,905	174,297,905	234,150,000	3,076,723,647	892,173,917	2,184,549,730	0
	원금	2,829,737,733	411,038,003	2,418,699,730	0	0	0	291,083,203	56,933,203	234,150,000	2,538,654,530	354,104,800	2,184,549,730	0
	이자	652,836,319	652,836,319	0	2,597,500	2,597,500	0	117,364,702	117,364,702	0	538,069,117	538,069,117	0	0
일반회계	계	2,332,699,730	0	2,332,699,730	0	0	0	234,150,000	0	234,150,000	2,098,549,730	0	2,098,549,730	0
	원금	2,332,699,730	0	2,332,699,730	0	0	0	234,150,000	0	234,150,000	2,098,549,730	0	2,098,549,730	0
	이자	0	0	0	0	0	0	0	0	0	0	0	0	0
소계	계	1,149,874,322	1,063,874,322	86,000,000	2,597,500	2,597,500	0	174,297,905	174,297,905	0	978,173,917	892,173,917	86,000,000	0
	원금	497,038,003	411,038,003	86,000,000	0	0	0	56,933,203	56,933,203	0	440,104,800	354,104,800	86,000,000	0
	이자	652,836,319	652,836,319	0	2,597,500	2,597,500	0	117,364,702	117,364,702	0	538,069,117	538,069,117	0	0
기타 특별 회계	계	1,149,874,322	1,063,874,322	86,000,000	2,597,500	2,597,500	0	174,297,905	174,297,905	0	978,173,917	892,173,917	86,000,000	0
	원금	497,038,003	411,038,003	86,000,000	0	0	0	56,933,203	56,933,203	0	440,104,800	354,104,800	86,000,000	0
	이자	652,836,319	652,836,319	0	2,597,500	2,597,500	0	117,364,702	117,364,702	0	538,069,117	538,069,117	0	0

## 1-2. 각 회계별 현황

### 가. 일반회계

(단위 : 원)

회 계 별	전년도말 현재액			당해연도 발생액			당해연도 소멸액			당해연도말 현재액			참고자료 (다음연도이행 기한도래예정액)	
	계	이행기한 도래액	이행기한 미도래액	계	이행기한 도래액	이행기한 미도래액	계	이행기한 도래액	이행기한 미도래액	계	이행기한 도래액	이행기한 미도래액		
일반회계	계	2,332,699,730	0	2,332,699,730	0	0	0	234,150,000	0	234,150,000	2,098,549,730	0	2,098,549,730	0
	원금	2,332,699,730	0	2,332,699,730	0	0	0	234,150,000	0	234,150,000	2,098,549,730	0	2,098,549,730	0
	이자	0	0	0	0	0	0	0	0	0	0	0	0	0

나. 특별회계

(단위 : 원)

회계별	구 분	전년도말 현재액			당해연도 발생액			당해연도 소멸액			당해연도말 현재액			참고자료 (익년도 이행기한 도래예정액)	
		계	이행기한 도래액	이행기한 미도래액	계	이행기한 도래액	이행기한 미도래액	계	이행기한 도래액	이행기한 미도래액	계	이행기한 도래액	이행기한 미도래액		
합 계	계	1,149,874,322	1,063,874,322	86,000,000	2,597,500	2,597,500	0	174,297,905	174,297,905	0	978,173,917	892,173,917	86,000,000	0	
	원금	497,038,003	411,038,003	86,000,000	0	0	0	56,933,203	56,933,203	0	440,104,800	354,104,800	86,000,000	0	
	이자	652,836,319	652,836,319	0	2,597,500	2,597,500	0	117,364,702	117,364,702	0	538,069,117	538,069,117	0	0	
기타특별회계	소 계	계	1,149,874,322	1,063,874,322	86,000,000	2,597,500	2,597,500	0	174,297,905	174,297,905	0	978,173,917	892,173,917	86,000,000	0
		원금	497,038,003	411,038,003	86,000,000	0	0	0	56,933,203	56,933,203	0	440,104,800	354,104,800	86,000,000	0
		이자	652,836,319	652,836,319	0	2,597,500	2,597,500	0	117,364,702	117,364,702	0	538,069,117	538,069,117	0	0
	자활 기금	계	148,112,045	148,112,045	0	2,597,500	2,597,500	0	2,800,000	2,800,000	0	147,909,545	147,909,545	0	0
		원금	83,327,030	83,327,030	0	0	0	0	2,800,000	2,800,000	0	80,527,030	80,527,030	0	0
		이자	64,785,015	64,785,015	0	2,597,500	2,597,500	0	0	0	0	67,382,515	67,382,515	0	0
	주민 소득 지원 기금	계	830,264,372	744,264,372	86,000,000	0	0	0	0	0	0	830,264,372	744,264,372	86,000,000	0
		원금	359,577,770	273,577,770	86,000,000	0	0	0	0	0	0	359,577,770	273,577,770	86,000,000	0
		이자	470,686,602	470,686,602	0	0	0	0	0	0	0	470,686,602	470,686,602	0	0
	간척 사업	계	171,497,905	171,497,905	0	0	0	0	171,497,905	171,497,905	0	0	0	0	0
		원금	54,133,203	54,133,203	0	0	0	0	54,133,203	54,133,203	0	0	0	0	0
		이자	117,364,702	117,364,702	0	0	0	0	117,364,702	117,364,702	0	0	0	0	0

1-3. 채권종류별·사업별 현황(당해연도 현재액)

(단위 : 원)

회 계 별		합 계		일반회계		특 별 회 계						기금		비고
						계		공기업		기 타				
		원금	이자	원금	이자	원금	이자	원금	이자	원금	이자	원금	이자	
합 계		2,538,654,530	538,069,117	2,098,549,730	0	440,104,800	538,069,117	0	0	440,104,800	538,069,117	0	0	
보 증 금 채 권	소 계	815,700,000	0	815,700,000	0	0	0	0	0	0	0	0	0	
	회원권	815,700,000	0	815,700,000	0	0	0	0	0	0	0	0	0	
용 자 금 채 권	소 계	1,722,954,530	538,069,117	1,282,849,730	0	440,104,800	538,069,117	0	0	440,104,800	538,069,117	0	0	
	공무원학자대여금	1,282,849,730	0	1,282,849,730	0	0	0	0	0	0	0	0	0	
	기 타	440,104,800	538,069,117	0	0	440,104,800	538,069,117	0	0	440,104,800	538,069,117	0	0	
기 타 채 권	소 계	0	0	0	0	0	0	0	0	0	0	0	0	0
	기 타	0	0	0	0	0	0	0	0	0	0	0	0	0

## 2. 채무관리보고서

우리군이 갚아야 할 채무는

- 전년도말 현재액은 69,960,000원에서
- 당해연도에 0원이 발행하고 69,960,000원이 상환되어
- 당해연도말 현재액은 0원으로서

그 내용은 다음과 같다.



2-1. 회계별 현황

(단위 : 원)

회 계	종류	전년도말 현재액	당해연도증감액			조정액	당해연도말 현재액
			계(가-나)	발생액가	소멸액나		
계		69,960,000	△69,960,000	0	69,960,000	0	0
일반회계	지방채무	69,960,000	△69,960,000	0	69,960,000	0	0

2-2. 회계별·종류별 현황

(단위 : 원)

회 계	종류	전년도말 현재액	당해연도 증감액			조정액	당해연도말 현재 액
			계(㉠-㉡)	발생액㉠	소멸액㉡		
일반회계	지방채무 (계)	69,960,000	△69,960,000	0	69,960,000	0	0
	지방채증권	0	0	0	0	0	0
	차입금 (공공자금관리기금 차입금)	69,960,000	△69,960,000	0	69,960,000	0	0
	채무부담행위	0	0	0	0	0	0
	보증채무 이행책임액	0	0	0	0	0	0

### 2-3. 상환자원별 현황

(단위 : 원)

회계	종류	상환자원	전년도말 현재액	당해연도 증감액			조정액	당해연도말 현재액
				계(㉠-㉡)	발생액㉠	소멸액㉡		
일반회계	지방채무	국 고 부 담						
		지 방 비 부 담						
		기 타	69,960,000	△69,960,000	0	69,960,000	0	0

#### 2-4. 당해연도 발생 채무 세부내역(회계별·종류별)

○ 해당사항 없음

# IV

## 성과보고서



# 제1장

# 성과목표 관리체계 및 재정운용 방향

## 1. 비전 및 체계

- 서남해안시대를 선도하는 글로벌 해양강군
  - 진도국제무역항의 국제교역 거점 육성
  - 진도발전을 견인할 광역 교통망 확충
  - 기후변화를 극복하는 농어업 생산기반 구축
  - 민속·문화·예술 자산의 세계화 정비
  - 복지·문화·예술 자산의 세계화 정비
  - 복지·급여·의료·환경 분야의 선진화



- 군민이 주인! 살기좋은 진도
  - 다함께 잘사는 산업
  - 모두가 행복한 복지
  - 인재를 키우는 교육
  - 찾아서 머무는 관광
  - 군민을 섬기는 행정



- 생산·가공·판매·체험의 융복합 농수산 자립기반 구조
- 맞춤형복지 정책으로 군민 모두가 행복한 진도 구현
- 아이 낳고 기르고 교육하기 좋은 진도 구현
- 천혜의 경관과 품격 높은 문화로 누구나 찾고 싶은 진도 구현
- 군민을 내 가족처럼 모시는 공직자상 정립

## 2. 조직 및 인력 총괄현황

- 조직 현황 : 2실 16과 1의회 2직속기관 3사업소 7읍면
  - 2실 : 기획홍보실, 인구정책실
  - 16과 : 안전생활지원과, 총무과, 세무회계과, 민원봉사과, 수산지원과, 진도개축산과, 해양항만과, 경제에너지과, 주민복지과, 가족행복과, 관광과, 문화예술체육과, 건설과, 도시개발과, 환경수질과, 산림휴양과
  - 1의회 : 의회사무과
  - 2직속기관 : 보건소, 농업기술센터
  - 3사업소 : 농수산유통사업단, 시설관리사업소, 국민해양안전관
  - 7읍면 : 진도읍, 군내면, 고군면, 의신면, 임회면, 지산면, 조도면
- 인력 현황(청원경찰 이상)
  - 공무원 정원 : 678명
  - 공무원 현원 : 647명

### 3. 주요성과 및 정책사업 현황

#### 가. 총괄

(단위:개, 원)

실국명	성과목표						결산액		
	전략 목표수	정책 사업목표		성과달성도			결산액	전년도 결산액	비교증감
		개수	지표수	초과 달성	달성	미달성			
계	4	174	245	9	123	112	591,072,154,975	514,021,129,636	77,051,025,339
본청	1	136	177	3	95	78	495,213,927,279	429,944,479,318	65,269,447,961
외청	0	1	4	0	4	0	854,753,960	602,923,212	251,830,748
직속기관	1	17	45	4	18	23	77,083,404,277	68,074,500,903	9,008,903,374
사업소	1	12	12	0	5	7	9,119,568,238	7,948,668,740	1,170,899,498
읍면사무소	1	8	7	2	1	4	8,800,501,221	7,450,557,463	1,349,943,758

#### 나. 성과목표 및 재원비중

전략목표명 (실국명)	정책사업목표명	성과지표명	'23년 달성성과	결산액 (원)	비중(%)
군민이 주인! 살기좋은 진도 (본청)	군정 종합기획조정 및 현안과제 추진을 통한 현안사업의 가시화	군정 종합기획조정 및 현안과제 추진	×	256,426,988,244	87.02 %
	지방재정 운영의 건전 성 확보 및 효율성 제 고	효율적인 재정관리 운영	×		
	건전하고 효율적인 지 방재정 운영	예산의 1%이내	×		
	산업단지 관리로 지역 개발 및 경제활성화 기 반조성	농공단지 노후기반 시설 확충, 폐수중 말처리장 예비시운 전 등	×		
	투자유치 활성화 실현	투자유치 관련 행 사 추진 및 물품 제작 구입	○		
	인구 유입 시책 추진 및 청년 육성 통한 지 방행정 역량강화	저출산 인식개선 및 청년 역량강화	○		
	사회적기업 및 마을기 업 육성 추진을 통한 사회서비스 향상 기대	사회서비스 향상	○		
	청년 일자리 지원사업 을 통한 고용 지속 및 신규 일자리 창출	일자리창출	○		
	취업 취약계층에게 취 업의 기회 제공하여 신 규 일자리 창출	일자리 창출	×		
	취업 취약계층에게 취 업의 기회 제공하여 신 규 일자리 창출	일자리 창출	○		



전략목표명 (실국명)	정책사업목표명	성과지표명	'23년 달성성과	결산액 (원)	비중(%)
군민이 주인! 살기좋은 진도 (본청)	- 귀농귀촌 인구유입 및 농어촌 지역 안정적 정착 지원	귀농인 가구 유치 실적	○	256,426,988,244	87.02 %
	재난예방을 위한 자원 훈련	민방위대원 교육	○		
	소방인력 육성 지원	의용소방대 지원	×		
	범죄피해자 지원으로 피해자 자립활동 개선 범죄취약지역 치안유지 로 안전한 진도건설	범죄피해자 지원센 터 운영 추진	○		
	재난취약가구 안전사고 예방 및 군민 안전문화 운동 추진	안전문화운동 추진	×		
	교통행정 업무 지원을 통해 안전하고 편리한 대중교통 서비스 제공	대중교통 및 편의 시설 등 편리한 서 비스 제공	×		
	교통안전 시설 확충을 통해 대중교통 안전을 확보하고 교통환경 개 선을 통해 군민의 편의 증진	대중교통 안전 확 보 및 교통환경 개 선	×		
	군민 대중교통 편의 제 공	대중교통 육성 지 원 및 운수업체 재 정 지원	×		
	재해복구 및 지원	국민해양안전관 건 립 사업 추진	×		
	통합관제센터 건립 및 범죄예방 CCTV 설치로 범죄예방 및 안전한 생 활환경 조성	CCTV 통합관제센터 건립 사업 추진	×		
	양성평등 문화 및 여성 의 사회적 참여율 확대 를 위한 민, 관 협력 서비스 체계 구축	여성의 사회적 역 활증대를 위한 사 업	×		
	영유아 및 아동에 대한 지원 확대를 복지국가 건설에 이바지	보육, 아동보호 및 육성	×		
	청소년들의 건전한 육 성을 지원하기 위한 청 소년활동 전달체계 구 축 및 청소년기관 연계 ? 협력 기능 강화	청소년 보호 및 육 성을 위한 사업	×		
	행정역량 강화를 통한 효율적 군정 추진	맞춤형 복지제도	○		
		직장동호회 운영	○		
	군민자치 역량 강화	군민과의 대화 추 진횟수	○		
읍면 순회방문횟수		○			
평생학습체제 구축	평생교육 신청인원	○			

전략목표명 (실국명)	정책사업목표명	성과지표명	'23년 달성성과	결산액 (원)	비중(%)
군민이 주인! 살기좋은 진도 (본청)	행정역량 강화를 통한 효율적 군정 추진	연간 교육계획 및 교육현황	○	256,426,988,244	87.02 %
	교육진흥 및 인재양성	학교교육기관 교육 보조	○		
	인재육성장학회 구축	장학금 지원	○		
	정보화 역량 강화	주민정보화 역량강 화	○		
		정보화마을 운영 활성화	○		
		농어촌지역 광대역 가입자망 구축	×		
	지방세수 증대를 위한 군세 세입목표액 달성	군세 세입 목표액 달성도	○		
	개별주택가격의 적기 공시로 조세부과 등 가 격시장에 공시가격 수 요 지원	개별주택가격 공시 율	○		
	지방세 징수율 제고 및 공공자금의 효율적 관 리 운용으로 자주재원 확충	지방세 징수실적	○		
		공공자금운영	○		
	투명하고 신속한 회계 업무 및 계약업무 추진	지역업체 계약 실 적 비율	○		
		세출예산 지출 정 리 비율	○		
	공유재산 및 공공청사 의 효율적인 관리 운영	공유재산 세외수입 목표액 달성	○		
	국고보조금 이자 반환	국고보조금 이자 반환율	○		
군민이 일일이 찾아다 니며 신청하던 방식에 서, 행정기관에서 미리 제공하고 한번에 해결하는 맞춤형 서비 스 제공 민원제도 개선과 직원 역량강화로 선진화된 민원행정 구현	민원서비스 만족도 개선	○			
주거환경 개선으로 삶 의 질 향상	마을복지회관 신축 및 보수	○			
현장중심의 투명한 건 축행정 실현	불법건축물 지도단 속	○			

전략목표명 (실국명)	정책사업목표명	성과지표명	'23년 달성성과	결산액 (원)	비중(%)
군민이 주인! 살기좋은 진도 (본청)	지적측량 관련규정 이 행 및 측량성과의 정확 여부 검사 측량성과의 부실로 인 한 경계분쟁 요인 사전 차단 GPS상시관측소 및 지 적기준점의 안정적인 관리	지적.임야도 경계 불입치 사업추진	○	256,426,988,244	87.02 %
		지적기준점 설치	○		
		지적재조사사업추 진	○		
	공정한 개별공시지가 결정,공시 국,공유지 및 개인명의 지가누락 필지 지가 조 사·산정 연차별 계획에 따른 읍 면별 토지특성 전수조 사	공정한 지가 결정 공시	○		
	공간정보 구축 및 관리 로 장애요인 사전 방지	지하시설물 전산화 사업	○		
	도로명 및 건물번호 부 여사업 추진	도로명판 및 건물 번호부여사업 추진	○		
	연안자원관리 및 수산 인력육성	행사개최율	×		
		어업기반시설 구축 율	×		
	어촌소득안정	어촌소득안정 관련 시설 추진율	×		
	어장환경 보전 및 관리 로 청정해역 유지	쓰레기 수거량	×		
		수산종자 방류량	×		
	연안 해양쓰레기 적정 수거 및 해안가 환경클 린운동을 전개하여 연 안환경보전 및 관리	해양쓰레기 수거예 산 집행률	×		
해안가 환경클린 운동 추진율		×			

전략목표명 (실국명)	정책사업목표명	성과지표명	'23년 달성성과	결산액 (원)	비중(%)
군민이 주인! 살기좋은 진도 (본청)	진도개 관광 인프라 확충으로 관광객 유입 증대 및 지역경제 활성화	진도개 테마파크(사육장, 홍보관) 관리, 진도개 공연 프로그램 운영, 진도개 행사 개최	×	256,426,988,244	87.02 %
		진도개 테마파크 편의시설 등 조성 및 관리유지	○		
	진도개 혈통보존 및 보호육성	진도개 심사	×		
	우수 진도개 혈통보존 및 관리	진도개 등록견 혈통관리(등록견 유전자검사 및 친자감별 등)	×		
	깨끗한 축산환경 체계 구축을 위한 환경친화형 스마트 축산기반 조성 사전 예방 중심 가축방역 활동을 통한 선제적 차단방역 강화	환경친화형 녹색축산 기반조성으로 안전 축산물 생산 확대	×		
		가축질병 없는 청정 진도 이미지 제고	○		
	진도항 배후지 원활한 민자 유치 및 분양 업무 추진	진도항 배후지 개발	×		
	도서 거주민의 생활여건 개선	물류비 지원 예산 집행	×		
	어항기반시설 등 기초 인프라 확충으로 통한 어촌 소득 향상	사업추진율	×		
	섬 지역 어업, 소득, 생활 기반시설 정비 및 확충으로 섬주민 생활환경 개선	사업 대상지 추진 개소	×		
	섬지역 정주여건 개선으로 섬 지역민 편익 도모	사업추진율	×		
	어촌어항 현대화를 통해 해양관광 활성화와 어촌의 혁신 성장 견인	사업추진율	×		
	진도항 배후지 원활한 분양 업무 추진	예산집행	×		
공유수면 보전 및 관리	예산 집행	×			
도서 거주민의 생활여건 및 해상 교통 환경 개선	예산 집행	○			

전략목표명 (실국명)	정책사업목표명	성과지표명	'23년 달성성과	결산액 (원)	비중(%)
군민이 주인! 살기좋은 진도 (본청)	가고 싶은 섬 가꾸기, 섬 관광 이미지 개선을 통한 섬 관광 활성화 및 관광진도 이미지 제 고	예산집행	×	256,426,988,244	87.02 %
	중소기업의 건전한 육 성	중소기업육성기금 출연금 송금	○		
	전통시장 육성으로 지 역경제 활성화 도모	울돌목 주말장터 운영	×		
	진도 청정 수산물 대외 인지도 강화	수산물 판매 지원( 집행실적)	×		
	농수산물 브랜드화로 경쟁력 제고	예산집행실적	×		
	진도아리랑 청정 농수 산물 홍보 강화를 위한 온·오프라인 분야 판 촉 및 직거래행사 지원	농수특산물 판로지 원	○		
	농수산물 판매촉진을 위한 유통체계 강화	농수산물 판매촉진 을 위한 유통체계 강화	○		
	홍보매체를 통한 농수 산물의 안정적 판매, 농어가 경제 활성화	예산 집행 실적	×		
	『진도아리랑』 청정 농수산물 브랜드 이미 지 확보	예산 집행 실적	×		
	우리군 농수특산품 홍 보 및 홍보 콘텐츠 발 굴, 소비자 참여	예산 집행 실적	×		
	홍보매체를 통한 농수 산물의 안정적 판매, 농어가 경제 활성화	예산 집행 실적	×		
	지역특성에 맞는 지역 복지 계획 수립 및 군 민 참여 촉진	지역사회복지협의 체 운영 실적	○		
	보훈대상자에 대한 예 우 및 군민 애국정신 함양	보훈단체 예산지원 현황	○		
	수요자 맞춤형 복지서 비스 추진 및 지역 일 자리 창출	사회서비스 일자리 창출	○		
	적정한 복지급여 및 일 자리 제공으로 생활안 정 및 사회참여기회 확 대	장애인 복지 사업 예산 집행률	×		
위기에 처한 가구의 조 기 생활안정 지원을 위 한 긴급복지지원	긴급지원 실적	○			
저소득층 생활안정 지 원 확대 및 사회복지 재정운영	저소득주민 발굴 대상자 수	×			

전략목표명 (실국명)	정책사업목표명	성과지표명	'23년 달성성과	결산액 (원)	비중(%)
군민이 주인! 살기좋은 진도 (본청)	자원봉사 인프라구축 및 자원봉사센터 역할 확대를 통한 자원봉사 활성화	자원봉사활동 참여 율	○	256,426,988,244	87.02 %
	급속히 심화되는 고령 화 사회에 대비하여 체 계적인 인프라 구축	재가노인복지증진	○		
		노인관련 행사 건 수 및 여가시설 이 용자 수	○		
		노인복지시설 이용 자 수	○		
		공중목욕장 이용인 자 수	○		
		기초연금 수혜자 수	×		
		노인일자리 참여자 수	○		
	○양성평등 문화 및 여 성의 사회적 참여율 확 대를 위한 민, 관 협력 서비스 체계 구축	다양한 가족 서비 스 제공	○		
	○양성평등 문화 및 여 성의 사회적 참여율 확대를 위한 민, 관 협 력 서비스 체계 구축 다문화가족의 안정적 정착과 가족 생활 지원 및 사회, 경제적 자립 지원 도모	여성의 사회적 역 할증대를 위한 사 업	○		
	급속히 심화되는 고령 화 사회에 대비하여 체 계적인 인프라 구축	재가노인복지증진	○		
		노인관련 행사 건 수 및 여가시설 이 용자 수	○		
		노인복지시설 이용 자 수	○		
		공중목욕장 이용자 수	○		
		기초연금 수혜자 수	×		
		노인일자리 참여자 수	○		
영유아 및 아동에 대한 지원 확대를 복지국가 건설에 이바지	보육, 아동보호 및 육성	○			

전략목표명 (실국명)	정책사업목표명	성과지표명	'23년 달성성과	결산액 (원)	비중(%)
군민이 주인! 살기좋은 진도 (본청)	청소년들의 건전한 육성을 지원하기 위한 청소년활동 전달체계 구축 및 청소년 기관 연계 협력 기능 강화	청소년 보호 및 육성을 위한 사업	×	256,426,988,244	87.02 %
	관광객 유치에 위한 홍보 및 관광상품 개발, 관광객 편의를 위한 홍보물 제작, 향토문화축제 및 관광축제 육성	관광진흥관리	○		
		관광홍보체계구축	○		
		국내외 관광교류 및 홍보	◎		
		향토문화 축제 및 관광축제 육성	○		
	관광지의 원활한 관리 및 운영을 통해 관광객 유치 추진 기반 조성	녹진관광지 관리 및 운영	○		
	관광기반시설 확충 및 유지 관리	관광지개발사업	○		
		관광자원화개발사업	○		
	풍부한 관광자원을 활용한 관광인프라 구축	관광편의시설 확충 및 개선사업	○		
		해수욕장편의시설 확충 및 정비사업	○		
	해수욕장의 원활한 운영 및 관리	해수욕장 운영 관리	○		
	체계적인 위생업소 관리로 음식문화 개선 및 안전하고 위생적인 환경 조성	위생업소 관리	×		
	지역의 전통문화를 보존, 전승하고 우리군의 문화예술 자원 홍보 및 경연대회 참가를 통해 군민들의 문화예술에 대한 관심 제고	문화예술공연 개최	○		
우리군의 문화자원을 보존, 전승하고 문화예술 자원을 활용한 인재육성 및 문화공간을 마련하여 우리군민들이 함께할 수 있는 도서관 분위기 조성	문화예술 지원 활동	○			

전략목표명 (실국명)	정책사업목표명	성과지표명	'23년 달성성과	결산액 (원)	비중(%)
군민이 주인! 살기좋은 진도 (본청)	전통 민속문화예술의 보존, 전승 및 관광상 품화를 위해 우리군의 우수한 문화재를 무대 극화 하여 정기, 수시 공연을 실시하여 군민 및 관광객 문화향유를 확대	문화예술 자원 활 용	◎	256,426,988,244	87.02 %
	무형문화재 기록화 사 업을 통해 체계적인 문 화유산 관리, 전수관 활성화 사업 등 다양한 공모사업 추진, 국가지 정 및 도지정 문화재의 보수정비로 탐방객들에 게 볼거리 제공 및 안 전확보	전수관 시설운영 관리	○		
	유·무형 문화재의 지속 적인 보수 정비 및 훼손 방지를 위한 보호시 설 설치로 탐방객 들에 게 편의 제공, 우리지 역의 문화유산에 대한 기록화 사업을 통한 문 화유산의 보존, 전승과 보호	문화재 보존, 전승	×		
	각종 스포츠대회 및 전 지훈련 유치로 지역 체 육발전 발전 및 지역경 제활성화, 지방공공체 육시설 인프라 구축으 로 생활체육 활성화 도 모	생활체육활성화	○		
	군민과 함께하는 도서 관 운영	철마도서관 운영활 성화	×		
	2023년 문화진흥기금사 업 추진	문화예술인 지원	×		
	체계적 재난대응 훈련 으로 안전진도 실천 재난취약가구 기초소방 시설 및 전기안전점검 시행으로 재해 예방	재난방재지원 인부 임	×		
	재난 및 재해 예방	재해위험지구 정비	○		
	사전재해예방 대비 하 천정비로 주민 재산보 호	하천 정비사업	×		
	하천 퇴적토 관리로 재 해 사전 예방	하천 퇴적토 준설	×		
	재난 발생시 즉시 작동 하는 대응시스템 구축	재해위험지구 정비 사업	×		
	지역개발을 통한 정주 여건 개선	군도확포장공사(개 소)	×		
	농어촌개발을 통한 정 주여건 개선	농산관련 사업 추 진	○		



전략목표명 (실국명)	정책사업목표명	성과지표명	'23년 달성성과	결산액 (원)	비중(%)
군민이 주인! 살기좋은 진도 (본청)	소규모사업 실시설계 지원사업으로 주민불편 해소	실시설계 지원	×	256,426,988,244	87.02 %
	교통환경 여건 개선사 업 추진	교통업무 행정지원	×		
		대통교통 안전 확 보	×		
		대중교통육성지원	×		
		지역경제활성화를 위한 여건 개선	지역개발사업 및 마을단위개발사업		
	살기좋은 농어촌개발 일반농산어촌개발 사업 리더 교육 권역시설운영 관리	살기좋은 농어촌개 발	○		
		일반농산어촌개발 사업 리더 교육	○		
		권역시설운영 관리	○		
	농촌체험·휴양마을에 체험·홍보·운영 등에 역량을 갖춘 사무장을 지원함으로써 도농교류 및 농촌관광 활성화 도모	농업인 편익제공	○		
	지역 특성에 맞도록 경 관개선, 생활환경정비, 소득기반확충을 통하여 지속가능한 생활터전 유지 및 소득사업을 통 한 청장년층의 지역정 착 도모 및 일자리창출 도모	농업기반정비	○		
	살기좋은지역만들기 및 행복마을조성	살기좋은 지역 및 행복마을 조성	×		
	도시관리계획 경관시설	도시관리계획	○		
	부실공사예방	부실공사 예방	×		
	저소득층 기초 생활 보 장	저소득층 기초 생 활 보장	○		
	빈집정비사업 및 재래 식 주거환경 정비사업	빈집정비사업	○		
		재래식 주거환경 정비사업	○		
야생동식물 보호 및 자 연환경 보전	야생동물 피해예방	×			
	자연환경 보전이용 시설 설치 관리	×			

전략목표명 (실국명)	정책사업목표명	성과지표명	'23년 달성성과	결산액 (원)	비중(%)
군민이 주인! 살기좋은 진도 (본청)	야생동식물 보호 및 자연환경 보전	운행차저감사업	○	256,426,988,244	87.02 %
	폐기물 처리시설 확충 및 효율적인 시설운영	읍면 매립장 관리	○		
		읍면 매립장 관리	○		
	쾌적한 생활 환경개선	국토대청결운동 전개, 방치쓰레기 처리 및 공중화장실 관리	○		
	환경관리센터 폐기물처리시설의 안정적 위생적인 운영관리로 환경오염 예방	환경관리센터 폐기물처리시설 안정적 운영관리	○		
		생활폐기물 소각시설 대체설치	○		
	맑고 깨끗한 수돗물 공급, 지방상수도시설 관리를 통한 우수율(80%) 유지	우수율 유지(80%)	○		
		상하수도 요금 부과 징수	◎		
	마을상수도 및 도서지역에 깨끗하고 안전한 수돗물을 공급을 위한 상수도시설의 효율적인 유지관리	상수도시설 안정적 운영	×		
	수질오염 예방 및 마을 환경 개선 하수처리시설 적정 운영으로 청정 진도의 이미지 제고	하수처리장 적정 운영(처리량)	○		
		공공하수처리시설 및 하수관거정비(개소)	○		
	야생동식물 보호 및 자연환경 보전	환경개선부담금 부과	×		
		조수보호구 고정감시원 배치	×		
		야생동물 피해예방	×		
		자연환경 보전이용 시설 설치 관리	×		
		기후변화 대응	×		
쾌적한 환경 조성	시료채취 소모품 및 방제장비 구입	×			

전략목표명 (실국명)	정책사업목표명	성과지표명	'23년 달성성과	결산액 (원)	비중(%)	
군민이 주인! 살기좋은 진도 (본청)	쾌적한 환경 조성	슬레이트 처리	×	256,426,988,244	87.02 %	
	폐기물 처리시설 확충 및 효율적인 시설운영	읍면 매립장 관리	×			
	쾌적한 생활 환경개선	국토대청결운동 전 개, 방치쓰레기 처 리 및 공중화장실 관리	×			
	생활권 주변의 산림부 터 기능별, 단계별 조 림 및 숲가꾸기 사업을 실시하여 가치 있는 산림자원으로 육 성하고 저탄소 녹색성장의 기반 구축	조림사업 실적	○			
	산림재해대책 수립으로 산불을 예방하고 산림 을 보호하며 산림병해 충으로부터 산림수목을 보호	산림 병해충 방제 및 산불 진화, 예 방	○			
		등산로 및 임도신 설, 관리	○			
	특색있고 아름다운 가 로경관 조성	가로수 및 소공원 관리				
생활폐기물의 안정적이 고 효율적인 처리	생활폐기물 처리	×				
	영농폐기물 수집장 설치	×				
군민이 주인! 살기좋은 진도 (직속기관)	○ 공공·민간의료 인 프라 확충 및 예방중심 보건의료서비스 제공으 로 군민 건강 보호	시설보수 및 의료 장비 확충	○	26,238,191,282	8.90 %	
		65세 어르신폐렴구 균 예방접종률	◎			
		입국자 추적조사 완료율	○			
		도서지역 응급의료 헬기착륙장 유지관 리 및 건설	×			
		결핵환자 접촉자 잠복결핵 검진율	○			
		○ 건강생활실천 환경 조성 및 만성질환예방 과 모성, 영유아, 정 신, 치매 관리강화로 건강증진 강화	현재흡연자의 금연 시도율			◎

전략목표명 (실국명)	정책사업목표명	성과지표명	'23년 달성성과	결산액 (원)	비중(%)
군민이 주인! 살기좋은 진도 (직속기관)	○ 건강생활실천 환경 조성 및 만성질환예방 과 모성, 영유아, 정 신, 치매 관리강화로 건강증진 강화	방문보건서비스 제 공	○	26,238,191,282	8.90 %
		정신건강 선별검사	○		
		모자보건서비스 제 공	×		
		치매 조기 검진율	◎		
	농업정보 제공 및 교육 , 벤치마킹 등으로 농 업인 의식개혁 유도	경관보전 직불제 면 적 확대	○		
		농업인 복지 수혜 인원 증대	○		
	친환경농업 육성 4개년 계획 지속추진으로 유 기농업 확대	지력증진	×		
		친환경인증 면적 확대	×		
	지역 농업인의 삶의 질 을 향상시키고 수급불 안 품목 작목전환 및 농 기자재 지원을 통한 특 급안정 및 농가소득 증 대	청년농업인 맞춤형 패키지 지원	○		
		여성친화형 소형전 기운반차	×		
		고추비가림 재배시 설 지원	×		
		중소농 원예특용작 물 생산기반 구축	×		

전략목표명 (실국명)	정책사업목표명	성과지표명	'23년 달성성과	결산액 (원)	비중(%)
군민이 주인! 살기좋은 진도 (직속기관)	지역 농업인의 삶의 질을 향상시키고 소득증대를 위한 품목 작목전환 및 농가소득안정 및 농가소득 증대	진도행복 팜하우스 프로젝트 지원	×	26,238,191,282	8.90 %
		원예시설 환경개선 지원	×		
		겨울무, 숙 피복자재 지원	×		
		우리밀과 발곡물 지원 면적	×		
		소득특화작목 육성 지원	×		
		대파 육묘상자 지원 면적	×		
	전통주의 품질향상과 산업으로 육성함으로써 농업의 부가가치를 높여 농업인의 소득증대와 지역경제 활성화 도모	전통주 홍보물 제작지원	○		
	관내 농산물을 이용하여 고부가가치 식품개발 및 상품화함으로써 농가소득 증대 기능성 식품 제조 기술을 확보함으로써 산업을으로 발전시킬 수 있는 토대 마련	농산물 성분분석, 고부가가치 농산물 가공상품 개발	◎		
	농산물 가공 상품 개발, 시설 활용 등으로 농산물 가공활성화	농산물가공지원센터 운영 및 농식품 가공산업 지원	○		
	○ 전문기술 지도체계 확립으로 농업인 만족형 지도사업 전개	농촌 지도사업 추진 실적결과보고	×		
○여성농업인 육성 및 농촌자원 개발로 농촌생활 활력 증진	농촌자원분야 산업재산권 확보노력	○			

전략목표명 (실국명)	정책사업목표명	성과지표명	'23년 달성성과	결산액 (원)	비중(%)
군민이 주인! 살기좋은 진도 (직속기관)	○ 여성농업인 육성 및 농촌자원 개발로 농촌 생활 활력 증진	회원별 전문연구회 참여도	○	26,238,191,282	8.90 %
	○ 농업인 학습단체 육 성 및 인적자원 양성을 통한 농업, 농촌 발전에 기여	농업인교육 참여도	○		
		전년대비 투입 예 산	○		
	○ 농기계임대사업 운 영 ○ 농기계 구입 부담 경감 및 발농업 기계화 율 제고	농기계 임대실적( 명)	○		
		농기계 교육참여인 원(명)	×		
	○ 지역특화작목 실증 시험 및 소득 작목 육 성, 개발	꽃묘 생산 공급	○		
		실증시험재배	×		
		친환경소득작목 연 구	×		
	○ 식량작물 기술보급 및 친환경 농업 기반 조성 ○ 농작물 병해충 예찰 및 방제기술 보급	우량품종 재배 면 적률	×		
		병해충 방제 횟수	×		
	○ 친환경 원예작물 육 성 및 신소득 작물 기 술보급	원예작물 기술보급 및 신소득 작목 육 성(ha)	×		
	과학영농 기술보급으로 경영비 절감 및 농산물 안전성 확보	유용미생물 액비 공급량(KL)	×		
		토양시비처방서 발 급률	×		
농산물 잔류농약 면역석량		○			

전략목표명 (실국명)	정책사업목표명	성과지표명	'23년 달성성과	결산액 (원)	비중(%)
군민이 주인! 살기좋은 진도 (직속기관)	<ul style="list-style-type: none"> <li>○ 귀농 정책 강화를 위한 거버넌스 개편</li> <li>○ 귀농귀촌 정보 서비스 지원체계 개편</li> <li>○ 전문농업인력 양성을 위한 전문화 교육을 확대</li> </ul>	귀농인 교육참여 및 지원실적(명)	○	26,238,191,282	8.90 %
		귀농인 가구 유치 실적(가구)	×		
군민이 주인! 살기좋은 진도 (사업소)	진도 청정 수산물 대외 인지도 강화	수산물 판매 지원(집행실적)	×	5,166,071,840	1.75 %
	농수산물 브랜드화로 경쟁력 제고	예산집행실적	×		
	진도아리랑 청정 농수산물 홍보 강화를 위한 온·오프라인 분야 판촉 및 직거래행사 지원	농수특산물 판로지원	○		
	농수산물 판매촉진을 위한 유통체계 강화	농수산물 판매촉진을 위한 유통체계 강화	○		
	홍보매체를 통한 농수산물의 안정적 판매, 농어가 경제 활성화	예산 집행 실적	×		
	향토문화시설 관리 및 운영으로 시설관리에 만전을 기하여 대한민국 민속문화예술특구의 위상확립	토요민속여행 상설공연 등 공연 관리 및 유지보수	×		
	향토문화회관 공연장 등 유지보수로 쾌적한 공연관람 환경 제공	향토문화시설 유지보수	×		
	군민 체력증진 및 생활체육 활성화로 군민의 삶의 질 향상 도모	체육시설물 유지관리	×		
	향토문화시설 유지보수로 아름다운 관광환경 제공	향토문화시설 유지보수	×		
	향토문화시설 유지보수로 안전사고 미연 방지	향토문화시설 유지보수	×		
국민해양안전관 운영	국민해양안전관 개관	○	0	0.00 %	
국민해양안전관 및 유스호스텔 유지관리	국민해양안전관 시설물 하자건수	○			
국민해양안전관 체험프로그램 시범운영	국민해양안전관 시범운영 체험프로그램 운영	○			

전략목표명 (실국명)	정책사업목표명	성과지표명	'23년 달성성과	결산액 (원)	비중(%)
군민이 주인! 살기좋은 진도 (사업소)	국민해양안전관 시설물 관리	BF인증 추진 상황	×	0	0.00 %
○ 면민 중심의 효율적 행정운동을 통해 활기 찬 지역사회를 건설 ○ 주민의 화합과 단결 을 통해 주민과 함께하 는 자치행정 기틀 마련 (읍면사무소)	주민 행정 편의 및 정 주여건 개선	주민민원 처리 및 소규모 숙원사업 추진	◎	6,842,236,734	2.32 %
	○ 주민 편익을 위한 봉사행정 추진 ○ 쾌적한 농어촌 생활 환경 조성	주민 편익을 위한 봉사행정 추진율	×		
	주민행정 편의도모	주민민원처리 및 소규모숙원사업 추진	×		
	주민과 함께하는 자치 행정 구현	자치행정 구현	×		
	주민행정 편의도모	임회면 민원처리 및 주민생활지원사 업 추진	○		
	주민과 함께하는 자치 행정 구현	자치행정 구현	◎		
	지방행정 운영의 건전 성 확보 및 효율성 제 고	주민민원 처리 및 소규모 숙원사업 추진	×		

※ ◎ : 초과달성(130% 이상), ○ : 달성(100~130% 미만), × : 미달성(100% 미만)



**정책사업목표**

**군정 종합기획조정 및 현안과제 추진을 통한 현안사업의 가시화**

**(1) 주요내용**

군정정책의 기획조정 및 현안관리  
 자치단체간 협력 및 국제화 업무  
 제도개선 위주 감사 및 공직기강 확립  
 효율적인 군정홍보 운영  
 법무업무 및 행정규제 개혁  
 군정정책의 개발 및 평가  
 합리적 계약심사업무 추진

**(2) 성과지표 달성현황**

성과지표(단위)	측정산식(방법)	목표대비 달성률	'22년 달성성과	'23년 달성성과
군정 종합기획조정 및 현안과제 추진(%)	(실시횟수/계획횟수)*100	목표	2011	2539
		실적	1880	2395
		달성률(%)	93%	94%

**(3) 성과분석**

- 군정 종합 기획 및 조정, 관리
  - 효율적 군정운영을 위한 주요정책 사전 조정 및 협업체계 구축
  - 군정 주요 현안 대응 및 아이디어 발굴
  - 간부 공무원 현장 방문을 통한 추진 상황 점검 및 문제점 해결
- 지역 현안사업 해결을 위한 정책 네트워크 공조 강화
  - 정책발굴 및 공조활동 전개
  - 군정 핵심과제와 연계된 공모사업 발굴, 선정

(1) 주요내용

기관공동운영  
예산운영관리

(2) 성과지표 달성현황

성과지표(단위)	측정산식(방법)	목표대비 달성률	'22년 달성성과	'23년 달성성과
효율적인 재정관리 운영(%)	예산반영율	목표	512백만원	611백만원
		실적	469백만원	556백만원
		달성률(%)	91%	91%

(3) 성과분석

- 예산운영의 효율성 및 건전성 도모와 재정계획의 수립을 통해 건전한 재정운영 도모
- 군 산하 공무원의 업무능력 향상을 위한 위탁교육 및 세미나 등을 통해 근무능력 향상
- 군정 종합행정 업무 추진 및 군 단위 각종 행사추진을 위한 재정지원 등
- 주민참여 요구내역에 대해 종합적인 검토 및 지원결정

(1) 주요내용

예비비

(2) 성과지표 달성현황

성과지표(단위)	측정산식(방법)	목표대비 달성률	'22년 달성성과	'23년 달성성과
예산의 1%이내(%)	예산의 1%이내	목표	30백만원	-
		실적	30백만원	-
		달성률(%)	100%	-%

(3) 성과분석

- 예산운영의 효율성 및 건전성 도모와 재정계획의 수립을 통한 균형적인 재정운영 도모
- 위탁교육 및 세미나 등을 활용한 군 산하 공무원의 근무능력 향상
- 군정 행정의 종합업무 추진과 군 단위 각종 행사추진을 위한 재정지원 등
- 주민참여 요구내역에 대한 종합적인 검토 및 지원결정

(1) 주요내용

- 군내농공단지 기반시설 확충(전기, 통신 등)
- 투자유치 확정기업에 따른 기반시설정비
- 군내 폐수종말처리장 예비 시운전
- 군내·고군 농공단지 잡초제거 인부임
- 농공단지 상수도, 전기사용 등 공공운영비

(2) 성과지표 달성현황

성과지표(단위)	측정산식(방법)	목표대비 달성률	'22년 달성성과	'23년 달성성과
농공단지 노후기반시설 확충, 폐수종말처리장 예비시운전 등(천원)	예산편성 및 집행실적	목표	719360	719360
		실적	719360	461088
		달성률(%)	0%	0%

(3) 성과분석

- 군내농공단지 비점오염저감시설 점검 및 보수
- 농공단지 환경정비(재활용수거함 설치, 잡목 제거 및 조경, 보도블럭 및 배수로 정비)
- 군내, 고군농공단지 풀베기 인부임
- 농공단지 관리사무소 관리 인건비
- 농공단지 공공운영비

(1) 주요내용

- 국내외 투자유치 활성화를 위한 설명회 개최 및 잠재적 투자자 초청 등 추진
- 투자유치 안내 리플렛 제작 및 홍보 기념품 제작 등
- 투자유치 차량 유지관리

(2) 성과지표 달성현황

성과지표(단위)	측정산식(방법)	목표대비 달성률	'22년 달성성과	'23년 달성성과
투자유치 관련 행사 추진 및 물품 제작 구입(회)	참여 및 제작 횟수	목표	44	46
		실적	44	46
		달성률(%)	0%	100%

(3) 성과분석

- 기업 및 민자유치 활성화
- 투자유치 여건 조성(투자유치 홍보 영상, 홍보물품 제작 등)
  - 투자유치 활성화(국내외, 잠재적투자자 초청)
  - 투자기업 지원(입지보조금 지원)

(1) 주요내용

인구 유입 시책 및 저출산 극복 인식개선 사업 추진  
청년 역량강화

(2) 성과지표 달성현황

성과지표(단위)	측정산식(방법)	목표대비 달성률	'22년 달성성과	'23년 달성성과
저출산 인식개선 및 청년 역량 강화(회)	교육 횟수	목표	20	20
		실적	20	20
		달성률(%)	100%	100%

(3) 성과분석

인구 유입 시책 및 저출산 극복 인식개선 사업 추진  
청년 역량강화

정책사업목표

사회적기업 및 마을기업 육성 추진을 통한 사회서비스 향상  
기대

(1) 주요내용

사회적 기업 육성  
마을기업 육성

(2) 성과지표 달성현황

성과지표(단위)	측정산식(방법)	목표대비 달성률	'22년 달성성과	'23년 달성성과
사회서비스 향상(개소)	기업 육성 개소수	목표	3	3
		실적	3	3
		달성률(%)	100%	100%

(3) 성과분석

사회적 기업 육성  
마을기업 육성

(1) 주요내용

4050 희망일자리 장려금 지원, 청년 내일로 사업, 청년 마을로 사업, 전남 청년 근속장려금 지원, 취업 박람회 등

(2) 성과지표 달성현황

성과지표(단위)	측정산식(방법)	목표대비 달성률	'22년 달성성과	'23년 달성성과
일자리창출(개)	일자리 창출 갯수	목표	30	54
		실적	30	54
		달성률(%)	100%	100%

(3) 성과분석

- 신중년 희망 일자리 지원사업 및 사회공헌활동 지원 11명
- 청년 마을로 사업 등 8개 사업 지원 43명
- 일자리 지원사업 홍보(현수막 제작) 및 일자리엑스포 참여
- 외국인계절근로자 운영 및 숙소 지원



**정책사업목표****취업 취약계층에게 취업의 기회 제공하여 신규 일자리 창출****(1) 주요내용**

주요 관광지, 꽃길, 소공원 등 공공근로 사업 추진

**(2) 성과지표 달성현황**

성과지표(단위)	측정산식(방법)	목표대비 달성률	'22년 달성성과	'23년 달성성과
일자리 창출(개)	일자리 창출 갯수	목표	70	64
		실적	66	62
		달성률(%)	94.3%	97.9%

**(3) 성과분석**

- 공공근로 일자리사업 62명(7개 읍면) 선발 후 사업 추진  
진도읍(10), 군내면(7), 고군면(10), 의신면(8), 임회면(9), 지산면(10), 조도면(8)

**정책사업목표****취업 취약계층에게 취업의 기회 제공하여 신규 일자리 창출****(1) 주요내용**

관광지 및 공원관리 등 공공일자리 사업 추진

**(2) 성과지표 달성현황**

성과지표(단위)	측정산식(방법)	목표대비 달성률	'22년 달성성과	'23년 달성성과
일자리 창출(명)	일자리 참여 인원 수	목표	44	44
		실적	44	44
		달성률(%)	100%	100%

**(3) 성과분석**

- 지역공동체 일자리사업 44명(7개소) 선발 후 사업 추진  
 진도개테마파크(8), 녹진관광지(6), 회동관광지(6), 운림산별초공원 및 진도풍경오토캠핑장(10), 파크골프장 환경정비(6), 자생식물전시장(4), 국토공원화 꽃묘관리(4)

**정책사업목표****- 귀농귀촌 인구유입 및 농어촌 지역 안정적 정착 지원****(1) 주요내용**

- 도시민 농촌유치 지원사업
- 귀농인 영농활동 지원사업

**(2) 성과지표 달성현황**

성과지표(단위)	측정산식(방법)	목표대비 달성률	'22년 달성성과	'23년 달성성과
귀농인 가구 유치실적(%)	신규귀농인가구/목표인원 *100%	목표	500	120
		실적	500	120
		달성률(%)	100%	100%

**(3) 성과분석**

- 귀농인 이사비 지원 20명
- 귀농인 영농자재 지원 17명
- 귀농인 정착지원 10명
- 귀농인 농가주택 수리비 지원 8명
- 귀농인 청장년 창농지원 4명
- 귀농어귀촌인 우수창업 활성화 지원 2개소
- 농촌에서 살아보기 참가 14가구 18명
- 귀농산어촌 박람회 참가 4회
- 귀농산어촌 어울림마을 조성사업 2개소
- 귀농인의 집 신규조성 1개소

(1) 주요내용

민방위 시설장비 관리  
 을지연습  
 민방위대 자원관리

(2) 성과지표 달성현황

성과지표(단위)	측정산식(방법)	목표대비 달성률	'22년 달성성과	'23년 달성성과
민방위대원 교육(%)	참여율(%)	목표	100	100
		실적	100	100
		달성률(%)	100%	100%

(3) 성과분석

- 주민보호 역량 강화를 위한 민방위 시설장비의 효율적 운영 관리 도모
- 민방위사태 발생으로 상수도 공급중단 시 비상급수시설을 통한 안정적인 용수 공급
- 비상시 기본임무 수행을 위한 위기관리 및 전시대비절차 연습 실시로 국가 비상대비태세 확립
- 민방위 교육을 통해 투철한 사명관과 국가관을 확립하며, 사태 발생시 즉각 대처 할 수 있는 능력 함양

**정책사업목표****소방인력 육성 지원****(1) 주요내용**

의용소방대 출동수당 지급  
 의용소방대 기술경연대회 참석 보상

**(2) 성과지표 달성현황**

성과지표(단위)	측정산식(방법)	목표대비 달성률	'22년 달성성과	'23년 달성성과
의용소방대 지원(원)	출동수당 지급	목표	95,000	50,056
		실적	88,930	48,902
		달성률(%)	93%	97%

**(3) 성과분석**

○ 진도군 의용소방대 출동수당 지급 : 48,902,120원

**정책사업목표**

**범죄피해자 지원으로 피해자 자립활동 개선  
범죄취약지역 치안유지로 안전한 진도건설**

**(1) 주요내용**

범죄피해자지원센터 보조금 지급, 자율방범대 활동 지원

**(2) 성과지표 달성현황**

성과지표(단위)	측정산식(방법)	목표대비 달성률	'22년 달성성과	'23년 달성성과
범죄피해자 지원센터 운영 추진 (%)	예산집행을	목표	100	100
		실적	100	100
		달성률(%)	100%	100%

**(3) 성과분석**

- 자율방범대 운영을 위한 보조금 지급 : 44,000천원
- 자율방범대 진도-종로구 친선교류 한마음대회 행사비 : 10,000천원
- 자율방범대 근무복 지원 : 4,050천원
- 범죄피해자 지원센터 운영 보조금 지급 : 30,000천원

**정책사업목표****재난취약가구 안전사고 예방 및 군민 안전문화 운동 추진****(1) 주요내용**

군민 안전문화 운동 추진, 군민 안전보험 단체 가입, 남도 안전학당 등 안전교육 실시  
 재난 취약가구 안전사고 예방 홍보

**(2) 성과지표 달성현황**

성과지표(단위)	측정산식(방법)	목표대비 달성률	'22년 달성성과	'23년 달성성과
안전문화운동 추진(%)	예산집행률	목표	100	100
		실적	98	98
		달성률(%)	98%	98%

**(3) 성과분석**

- 군내버스 외부광고: 8대
- 남도안전학당 추진: 132회, 1,494명
- 군민안전보험 단체가입: 49,055천원 등

**정책사업목표****교통행정 업무 지원을 통해 안전하고 편리한 대중교통 서비스 제공****(1) 주요내용**

- 대중교통 편의시설 지원사업
- 교통안전 시설물 유지관리
- 고령운전자 교통안전 지원사업
- 차량등록, 안전캠페인, 안전용품 지원 등

**(2) 성과지표 달성현황**

성과지표(단위)	측정산식(방법)	목표대비 달성률	'22년 달성성과	'23년 달성성과
대중교통 및 편의시설 등 편리한 서비스 제공	예산집행율	목표	100	100
		실적	0	0
		달성률(%)	0%	0%

**(3) 성과분석**



**정책사업목표****교통안전 시설 확충을 통해 대중교통 안전을 확보하고 교통환경 개선을 통해 군민의 편의증진****(1) 주요내용**

- 진도읍 일원 공영주차장 조성 및 관리
- 교통안전 시설물 설치 및 유지관리
- 어린이보호구역 개선사업
- 교통약자 교통사고 예방사업
- 불법주정차 단속

**(2) 성과지표 달성현황**

성과지표(단위)	측정산식(방법)	목표대비 달성률	'22년 달성성과	'23년 달성성과
대중교통 안전 확보 및 교통환경 개선	예산집행률	목표	100	100
		실적	0	0
		달성률(%)	0%	0%

**(3) 성과분석**

**정책사업목표****군민 대중교통 편의 제공****(1) 주요내용**

- 운수업체 보조금 지원
- 장애인콜택시 운영비 지원
- 교통약자 바우처 택시

**(2) 성과지표 달성현황**

성과지표(단위)	측정산식(방법)	목표대비 달성률	'22년 달성성과	'23년 달성성과
대중교통 육성 지원 및 운수업체 재정 지원	예산집행률	목표	100	100
		실적	0	0
		달성률(%)	0%	0%

**(3) 성과분석**

(1) 주요내용

호우피해복구 사업  
서민밀집지역사업

(2) 성과지표 달성현황

성과지표(단위)	측정산식(방법)	목표대비 달성률	'22년 달성성과	'23년 달성성과
국민해양안전관 건립 사업 추진 (%)	예산집행율	목표	100	0
		실적	0	0
		달성률(%)	0%	0%

(3) 성과분석

**정책사업목표****통합관제센터 시스템 구축 감리비 등****(1) 주요내용**

범죄예방 CCTV, 방범용 CCTV 유지보수 및 카메라 화소 교체  
CCTV통합관제센터 신축 및 시스템 구축사업 추진

**(2) 성과지표 달성현황**

성과지표(단위)	측정산식(방법)	목표대비 달성률	'22년 달성성과	'23년 달성성과

**(3) 성과분석**

**정책사업목표****통합관제센터 건립 및 범죄예방 CCTV 설치로 범죄예방 및 안전한 생활환경 조성****(1) 주요내용**

범죄예방 CCTV, 방범용 CCTV 유지보수 및 카메라 화소 교체  
 CCTV통합관제센터 신축 및 시스템 구축사업 추진

**(2) 성과지표 달성현황**

성과지표(단위)	측정산식(방법)	목표대비 달성률	'22년 달성성과	'23년 달성성과
CCTV 통합관제센터 건립 사업 추진(%)	예산집행을	목표	100	100
		실적	0	0
		달성률(%)	0%	0%

**(3) 성과분석**

CCTV 신규 설치 완료  
 노후 방범용 CCTV 수선, 유지 완료

**정책사업목표****양성평등 문화 및 여성의 사회적 참여율 확대를 위한 민, 관 협력 서비스 체계 구축****(1) 주요내용**

- 가정폭력 상담 및 치료 지원
- 아동여성보호 지역연대 구성운영
- 여성직업훈련 지원

**(2) 성과지표 달성현황**

성과지표(단위)	측정산식(방법)	목표대비 달성률	'22년 달성성과	'23년 달성성과
여성의 사회적 역할증대를 위한 사업(%)	예산집행률	목표	100	0
		실적	0	0
		달성률(%)	0%	0%

**(3) 성과분석**

**정책사업목표****영유아 및 아동에 대한 지원 확대로 복지국가 건설에 이바지****(1) 주요내용**

영유아보호, 아동복지 증진을 위한 각종 사업

**(2) 성과지표 달성현황**

성과지표(단위)	측정산식(방법)	목표대비 달성률	'22년 달성성과	'23년 달성성과
보육, 아동보호 및 육성(%)	예산 집행률	목표	100	100
		실적	0	0
		달성률(%)	0%	0%

**(3) 성과분석**

**정책사업목표****청소년들의 건전한 육성을 지원하기 위한 청소년활동 전달체계 구축 및 청소년기관 연계? 협력 기능 강화****(1) 주요내용**

- 청소년 지원센터 운영
- 청소년 통합지원체계 구축지원(CYS-NET)
- 지역청소년 참여위원회 운영
- 유스호스텔 운영
- 저소득층 여성청소년 위생용품 지원

**(2) 성과지표 달성현황**

성과지표(단위)	측정산식(방법)	목표대비 달성률	'22년 달성성과	'23년 달성성과
청소년 보호 및 육성을 위한 사업(%)	예산 집행률	목표	100	100
		실적	0	0
		달성률(%)	0%	0%

**(3) 성과분석**



(1) 주요내용

- 군민참여 확대 및 자치역량 강화
- 활기찬 직장 분위기 조성
- 대내외 행사 추진
- 사회단체 관리
- 통계 및 문서 관리 등

(2) 성과지표 달성현황

성과지표(단위)	측정산식(방법)	목표대비 달성률	'22년 달성성과	'23년 달성성과
맞춤형 복지제도(이용률)	복지포인트 이용률	목표	1200	1200
		실적	0	1824
		달성률(%)	0%	100%
직장동호회 운영(운영횟수)	직장동호회 운영	목표	55	0
		실적	0	55
		달성률(%)	0%	100%

(3) 성과분석

- 도내 거주 5.18민주유공자와 유족 대상 안정적 생활지원금 및 민주명예수당 지급
- 이장단의 사기 진작 및 안정적인 업무추진을 통한 원활한 군정시책 추진
- 효과적 조직운영을 통한 지방행정 역량 강화
- 대내외 행사 등의 안정적 업무추진으로 군민 만족 제고
- 맞춤형 복지제도의 효과적 운영으로 활기찬 조직문화 조성

(1) 주요내용

군민과의 적극적인 대화 행정 추진

(2) 성과지표 달성현황

성과지표(단위)	측정산식(방법)	목표대비 달성률	'22년 달성성과	'23년 달성성과
군민과의 대화 추진횟수(횟수)	군민행복생활지원단	목표	12	0
		실적	0	7
		달성률(%)	0%	100%
읍면 순회방문횟수(횟수)	개최실적	목표	12	0
		실적	0	7
		달성률(%)	0%	100%

(3) 성과분석

- 찾아가는 선제적 행정서비스 제공
- 취약 계층의 복지 사각지대 해소

(1) 주요내용

전남대 평생교육원 진도캠퍼스 수강생에게 학습비와 활동비를 지원

(2) 성과지표 달성현황

성과지표(단위)	측정산식(방법)	목표대비 달성률	'22년 달성성과	'23년 달성성과
평생교육 신청인원(인원수)	교육인원	목표	400	0
		실적	0	441
		달성률(%)	0%	100%

(3) 성과분석

- 평생교육원 운영을 통한 학습기회 제공으로 군민 삶의 질 향상 및 행복한 여가활동 조성
- 군민 의식수준 향상 및 자기계발을 통해 지역성장 주도 리더 양성

(1) 주요내용

군 산하 공직자의 행정역량 강화 및 업무추진 능력 제고  
 효율적인 위원회 운영

(2) 성과지표 달성현황

성과지표(단위)	측정산식(방법)	목표대비 달성률	'22년 달성성과	'23년 달성성과
연간 교육계획 및 교육현황(투입률)	예산투입율	목표	80	0
		실적	0	100
		달성률(%)	0%	100%

(3) 성과분석

- 군 산하 직원 대상 자기계발 및 직원 능력개발비 지원을 통한 새로운 지식교육 기회 제공, 업무추진 능력 제고
- 합리적인 군정 운영과 정책 결정을 위해 운영 중인 각종 위원회 참석자 수당 지급

(1) 주요내용

학교교육 경비 등 지원

(2) 성과지표 달성현황

성과지표(단위)	측정산식(방법)	목표대비 달성률	'22년 달성성과	'23년 달성성과
학교교육기관 교육 보조(투입률)	예산투입률	목표	100	0
		실적	0	100
		달성률(%)	0%	100%

(3) 성과분석

- 초중학교 무상급식비 지원(393백만원)
- 농어촌 원어민강사 지원(272백만원)
- 농어촌지역 중심교 육성 지원(826백만원)

(1) 주요내용

인재육성장학회 운영을 통한 지역인재 육성 및 장학기금 마련 활동 추진

(2) 성과지표 달성현황

성과지표(단위)	측정산식(방법)	목표대비 달성률	'22년 달성성과	'23년 달성성과
장학금 지원(학생수)	장학금 수혜 학생 수	목표	200	0
		실적	0	200
		달성률(%)	0%	100%

(3) 성과분석

상.하반기 장학금 지급 및 명문고 육성사업 등 지역 인재 육성을 위한 장학사업 추진

(1) 주요내용

주민 정보화 역량 강화  
 정보화마을 운영 활성화  
 농어촌지역 광대역 가입자망 구축

(2) 성과지표 달성현황

성과지표(단위)	측정산식(방법)	목표대비 달성률	'22년 달성성과	'23년 달성성과
주민정보화 역량강화(횟수)	정보화교육 횟수	목표	9	0
		실적	0	3
		달성률(%)	0%	100%
정보화마을 운영 활성화(횟수)	직거래행사 참가	목표	4	0
		실적	0	2
		달성률(%)	0%	100%
농어촌지역 광대역 가입자망 구축(구축개소수)	구축개소수	목표	0	0
		실적	0	0
		달성률(%)	0%	0%

(3) 성과분석

급변하는 정보통신 환경 변화에 능동적으로 대응하기 위해 정보화 기반을 확대 조성하여 군정의 전자화 및 농어촌 지역 정보격차 해소를 주민 삶의 질 향상 기여

**정책사업목표****지방세수 증대를 위한 군세 세입목표액 달성****(1) 주요내용**

- 지방세 자료 조사 및 부과, 징수
- 납세편의를 위한 다양한 납부서비스 제공

**(2) 성과지표 달성현황**

성과지표(단위)	측정산식(방법)	목표대비 달성률	'22년 달성성과	'23년 달성성과
군세 세입 목표액 달성도((백만원))	징수액/목표액	목표	15600	19450
		실적	18217	19853
		달성률(%)	116%	102%

**(3) 성과분석**

지방세 중 군세에 해당하는 항목에 대한 부과 및 징수 결과 분석



**정책사업목표****개별주택가격의 적기 공시로 조세부과 등 가격시장에 공시가격 수요 지원****(1) 주요내용**

개별주택가격 조사, 산정 및 결정 공시

**(2) 성과지표 달성현황**

성과지표(단위)	측정산식(방법)	목표대비 달성률	'22년 달성성과	'23년 달성성과
개별주택가격 공시율((호))	공시주택수/전체주택수	목표	12160	12267
		실적	12160	12267
		달성률(%)	100%	100%

**(3) 성과분석**

조사·산정 및 결정 공시된 주택호수 집계

**정책사업목표**

**지방세 징수율 제고 및 공공자금의 효율적 관리 운용으로 자  
주재원 확충**

**(1) 주요내용**

- 지방세, 세외수입 징수 활동 및 체납처분
- 군 금고 및 공공자금 관리 운용

**(2) 성과지표 달성현황**

성과지표(단위)	측정산식(방법)	목표대비 달성률	'22년 달성성과	'23년 달성성과
지방세 징수실적(징수율(%))	징수액/부과액*100	목표	96.3	96.3
		실적	96.5	96.4
		달성률(%)	100%	100%
공공자금운영(원)	이자수입	목표	20억	48억
		실적	45억	57억
		달성률(%)	103%	101%

**(3) 성과분석**

- 적극적인 이월체납액 줄이기 및 지방세 징수율 올리기 추진

(1) 주요내용

- 공사, 물품, 용역의 계약 추진 및 지역경제 활성화를 위한 관내업체 계약확대
- 일반 및 특별회계 세출예산 지출 정리

(2) 성과지표 달성현황

성과지표(단위)	측정산식(방법)	목표대비 달성률	'22년 달성성과	'23년 달성성과
지역업체 계약 실적 비율(%)	관내 업체 계약/총 계약*100	목표	524	462
		실적	910	1030
		달성률(%)	100%	100%
세출예산 지출 정리 비율(%)	지출 정리분/총 지출*100	목표	100000	100,000
		실적	102,101	112,354
		달성률(%)	100%	100%

(3) 성과분석

- 공사, 물품, 용역의 계약 추진 및 지역경제 활성화를 위한 관내업체 계약확대
  - 총 계약  
2022년 1,311건 / 2023년 1,543건
  - 관내업체 계약  
2022년 910건 / 2023년 1,030건
- 일반 및 특별회계 세출예산 지출 정리
  - 총 지출  
2022년 102,101건 / 2023년 112,354건
  - 지출 정리  
2022년 102,101건 / 2023년 112,354건

(1) 주요내용

- 실태조사 등으로 공유재산의 공공성? 수익성 제고
- 공공청사의 효율적 관리로 건물 수명연장 및 유지관리비 절감

(2) 성과지표 달성현황

성과지표(단위)	측정산식(방법)	목표대비 달성률	'22년 달성성과	'23년 달성성과
공유재산 세외수입 목표액 달성 (백만원)	징수액/목표액	목표	350	250
		실적	350	250
		달성률(%)	100%	100%

(3) 성과분석

- 체계적인 공유재산 관리를 통한 대부 사용료 증가
- 효율적인 업무추진을 위한 근무환경 개선

**정책사업목표****국고보조금 이자 반환****(1) 주요내용**

2018년 개별주택가격 조사사업 국고보조금 이자 반환

**(2) 성과지표 달성현황**

성과지표(단위)	측정산식(방법)	목표대비 달성률	'22년 달성성과	'23년 달성성과
국고보조금 이자 반환율(%)	반환율	목표	66천원	30천원
		실적	66천원	30천원
		달성률(%)	100%	100%

**(3) 성과분석**

국도비 보조금 사용 후 집행잔액에 대한 반환실적 분석

## 정책사업목표

군민이 일일이 찾아다니며 신청하던 방식에서, 행정기관에서 미리 제공하고 한번에 해결하는 맞춤형 서비스 제공  
민원제도 개선과 직원 역량강화로 선진화된 민원행정 구현

### (1) 주요내용

군민중심 민원제도를 선제적으로 개선  
군민 눈 높이에 맞춰 민원행정 서비스 구현  
민원담당 공무원의 역량강화로 민원서비스 제고

### (2) 성과지표 달성현황

성과지표(단위)	측정산식(방법)	목표대비 달성률	'22년 달성성과	'23년 달성성과
민원서비스 만족도 개선(%)	민원만족도 조사 및 민원처리확인점검(매월)	목표	90	100
		실적	100	100
		달성률(%)	100%	100%

### (3) 성과분석

- 민원 만족도 조사 및 민원처리실태 확인·점검 등으로 신뢰받는 민원행정서비스 실현

(1) 주요내용

균열, 누수 등이 심하여 보수비가 과다하고 보수하여도 내구연한 연장 효과가 없는 곳 신축  
 누수 등으로 주민들이 사용하는데 크게 불편을 주는 곳, 마을별 사업비는 현지조사 후 설계·견적금액에 의거  
 확정 지원 증축 및 보수  
 ※ 진도군 마을복지회관 지원조례의거 대상지 선정

(2) 성과지표 달성현황

성과지표(단위)	측정산식(방법)	목표대비 달성률	'22년 달성성과	'23년 달성성과
마을복지회관 신축 및 보수(동)	군민복지향상	목표	30	42
		실적	30	42
		달성률(%)	100%	100%

(3) 성과분석

- 마을복지회관 신축 및 보수: 31동(신축 1, 보수 30)
- 노후 공동주택 환경개선사업 : 11동(남동빌라 외 10동)

(1) 주요내용

건축 인.가의 적법한 운영을 위한 불법건축물 지도단속

(2) 성과지표 달성현황

성과지표(단위)	측정산식(방법)	목표대비 달성률	'22년 달성성과	'23년 달성성과
불법건축물 지도단속(건)	불법건축물 해소	목표	20	20
		실적	20	20
		달성률(%)	100%	100%

(3) 성과분석



**정책사업목표**

**지적측량 관련규정 이행 및 측량성과의 정확여부 검사  
측량성과의 부실로 인한 경계분쟁 요인 사전 차단  
GPS상시관측소 및 지적기준점의 안정적인 관리**

**(1) 주요내용**

- 토지의 실제경계와 지적경계 불일치 지역에 대한 지적재조사 사업추진
- 지적도, 임야도 축척 간 불일치로 인한 경계를 바로 잡아 토지경계 정비
- 지적측량 고도화를 위한 표준망 구성 및 유지관리 위탁

**(2) 성과지표 달성현황**

성과지표(단위)	측정산식(방법)	목표대비 달성률	'22년 달성성과	'23년 달성성과
지적.임야도 경계불일치 사업추진(필지)	경계불일치 해소	목표	3000	5110
		실적	3000	5110
		달성률(%)	100%	100%
지적기준점 설치(점)	지적기준점 신규설치 공고	목표	0	200
		실적	0	207
		달성률(%)	0%	100%
지적재조사사업추진(필지)	사업완료공고, 지적공부 정리	목표	650	1486
		실적	3243	1486
		달성률(%)	0%	100%

**(3) 성과분석**

- 지적재조사사업 : 「쌍정2지구」외 8개 지구 지적재조사측량 완료(1,486필지)
- 지적임야도 경계일치사업 경계정비 : 조도면 일원 17개 마을 3,403필지 경계정정
- 지적기준점 신규매설 : 207점

**정책사업목표**

**공정한 개별공시지가 결정, 공시  
국, 공유지 및 개인명의 지가누락 필지 지가 조사·산정  
연차별 계획에 따른 읍면별 토지특성 전수조사**

**(1) 주요내용**

- 개별공시지가 조사 및 결정공시 추진
  - 기간 : 2023. 1. 1. ~ 12. 31.(연중)
  - 대상 : 정기분 약 178천필지, 수시분 약 2천필지
- 개별공시지가 조사 및 결정 공시 추진
  - 기간 : 2023. 1. 1. ~ 12. 31.(연중)
  - 대상 : 정기분 약 178천필지, 수시분 약 2천필지
  - 결정공시일: 정기분(2023. 4. 28), 수시분(2023. 10. 31)
- 토지특성조사 및 공공용 토지 전수조사
  - 기간 : 2021. 1. 1. ~ 2024. 12. 31.(4년간)
  - 대상 : 약 174천필지(약 42천필지×4년)

**(2) 성과지표 달성현황**

성과지표(단위)	측정산식(방법)	목표대비 달성률	'22년 달성성과	'23년 달성성과
공정한 지가 결정공시(필지)	공정한 지가 결정공시	목표	177500	180454
		실적	177500	180454
		달성률(%)	100%	100%

**(3) 성과분석**

- 2023년 1월 1일 기준 개별공시지가 결정·공시(178,370필지)
- 2023년 7월 1일 기준 개별공시지가 결정·공시(2,084필지)

(1) 주요내용

공간정보시스템 유지관리 및 지하시설물 전산화 추진

(2) 성과지표 달성현황

성과지표(단위)	측정산식(방법)	목표대비 달성률	'22년 달성성과	'23년 달성성과
지하시설물 전산화사업(km)	지하시설물 전산화사업 DB 구축	목표	176.2	194.34
		실적	176.2	194.34
		달성률(%)	100%	100%

(3) 성과분석

- 군내·고군면 지하시설물 전산화사업(2단계) DB 구축 완료(429.89km)

(1) 주요내용

- 도로명판 등 보행자 중심의 안내시설 확충, 도로명주소 부여 및 도로명판 유지 보수
- 10년이상 경과 등으로 노후화된 건물번호판 정비

(2) 성과지표 달성현황

성과지표(단위)	측정산식(방법)	목표대비 달성률	'22년 달성성과	'23년 달성성과
도로명판 및 건물번호부여사업 추진(개소)	군민생활 편의도모	목표	150	650
		실적	182	733
		달성률(%)	100%	100%

(3) 성과분석

도로명주소 안내시설물(131개소), 가족문패 제작설치 및 유지보수(733개소) 완료  
 국가지점번호판 일제조사 및 설치 32개소  
 도로명주소 사용생활화로 안정적 정착 도모 및 군민 주소 사용 편의 향상

(1) 주요내용

어업질서 확립, 수산인력육성 및 어촌행사지원, 어업기반시설 구축

(2) 성과지표 달성현황

성과지표(단위)	측정산식(방법)	목표대비 달성률	'22년 달성성과	'23년 달성성과
행사개최율(%)	(행사개최수/행사계획수) *100	목표	100	0
		실적	0	0
		달성률(%)	0%	0%
어업기반시설 구축율(%)	(시설완료/시설계획량)* 100	목표	100	0
		실적	0	0
		달성률(%)	0%	0%

(3) 성과분석

해면 및 내수면 불법어업 시설물 정비를 통한 어업질서 확립  
 청년어업인 영어 정착금 지원 및 귀어 희망자 창업, 주택구입 지원 융자금 지원(38명)  
 잡느어업(통발, 낭장망 등) 육성 지원을 위한 보조금 지원(6종)  
 수산 공익직불제 3종 지원(소규모어가, 어선원, 조건불리지역)

(1) 주요내용

어촌종합개발, 수산증양식 소득 증대, 수산증양식 기반시설

(2) 성과지표 달성현황

성과지표(단위)	측정산식(방법)	목표대비 달성률	'22년 달성성과	'23년 달성성과
어촌소득안정 관련 시설 추진율 (%)	(시설 및 공급완료수/총 대상수)*100	목표	100	0
		실적	0	0
		달성률(%)	0%	0%

(3) 성과분석

수산 증양식 사업(인증부표, 각종 어업기자재, 양식시설 현대화 등) 추진을 통한 어가 경영 지원  
 김, 전복, 톳, 꽃게 등 전략품종 육성 지원(10종)  
 복합 다기능 부잔교 설치(13개소)를 통한 어선 접안 및 어업인 편의 도모  
 수산물 소형, 중형 저온저장시설 및 산지가공시설 지원으로 가공산업 육성 도모  
 산지가공시설사업, HACCP 시설, 마른김 가공공장 호이스트 개선 지원 등을 통한 수산가공산업 인프라 구축

(1) 주요내용

어장환경 개선, 어족자원 관리

(2) 성과지표 달성현황

성과지표(단위)	측정산식(방법)	목표대비 달성률	'22년 달성성과	'23년 달성성과
쓰레기 수거량(%)	(수거량/계획량)*100	목표	100	0
		실적	0	0
		달성률(%)	0%	0%
수산종자 방류량(%)	(방류량/계획량)*100	목표	100	0
		실적	0	0
		달성률(%)	0%	0%

(3) 성과분석

양식어장 정화, 조업중 인양된 해양폐기물 수매사업 등을 통한 해양오염 방지 및 어업인 인식 변화 제고  
 불가사리 등 해적생물 구제를 통한 자연산 채취 등 어업인 소득 향상  
 수산종자 매입방류, 해상 서식기반 조성사업을 통한 수산자원 조성으로 어업인 소득 증대 도모

**정책사업목표**

**연안 해양쓰레기 적정 수거 및 해안가 환경클린운동을 전개하여 연안환경보전 및 관리**

**(1) 주요내용**

연안환경관리, 해양생태계관리, 해양오염 예방 및 방제 등

**(2) 성과지표 달성현황**

성과지표(단위)	측정산식(방법)	목표대비 달성률	'22년 달성성과	'23년 달성성과
해양쓰레기 수거예산 집행률(%)	(사업비집행율/총사업비)*100	목표	100	0
		실적	0	0
		달성률(%)	0%	0%
해안가 환경클린 운동 추진율(%)	(추진실적/계획)*100	목표	100	0
		실적	0	0
		달성률(%)	0%	0%

**(3) 성과분석**

해양쓰레기 수거 전담반 운영을 통한 해양환경 개선 및 어업환경 정비  
 갯생이모자반 피해 최소화를 위한 사전예찰 강화 및 집하장, 해상수거시설 설치  
 해안가 환경클린운동 전개를 통한 해양환경 개선  
 해양쓰레기 정화사업, 조업중 인양쓰레기 수매사업, 해양쓰레기 선상집하장 설치사업 추진을 통한 해양환경 보호관리



**정책사업목표**

**진도개 관광 인프라 확충으로 관광객 유입 증대 및 지역경제 활성화**

**(1) 주요내용**

진도개사육장 시설관리 및 운영, 진도개 관련 행사(진도개 페스티벌, 우수 진도개 선발대회)를 통한 진도개 산업화 강화  
 진도개 테마파크 다양한 편의시설 확충 및 유지관리

**(2) 성과지표 달성현황**

성과지표(단위)	측정산식(방법)	목표대비 달성률	'22년 달성성과	'23년 달성성과
진도개 테마파크(사육장, 홍보관) 관리, 진도개 공연 프로그램 운영, 진도개 행사 개최(명)	테마파크 진도개 공연 등 관람객	목표	150,000	155,000
		실적	171,572	150,000
		달성률(%)	114%	97%
진도개 테마파크 편의시설 등 조성 및 관리유지(명)	테마파크 방문객수	목표	150,000	150,000
		실적	165,572	150,000
		달성률(%)	110%	100%

**(3) 성과분석**

- 진도개 관련 각종 지원사업
  - 견사, 방사장, 보수 사업은 목표 달성 완료
  - 강아지 배송비 지원사업은 예산액 90% 집행, 분양 수요가 적어 미달성 됨
  - 진도개 Dog 스포츠 운영은 주말, 공휴일, 특별공연 등 운영으로 테마파크 관광객 유입 및 활성화에 기여
- 진도개 페스티벌 및 우수 진도개 선발대회 개최 : 천연기념물 진도개의 친근하고 다양한 이미지 및 우수성 홍보
- 진도개 테마파크 환경개선 및 편의시설 확충으로 관광객 편의 도모 및 관광객 유입 증대

**정책사업목표****진도개 혈통보존 및 보호육성****(1) 주요내용**

정기 및 수시 진도개심사 수당지급  
 회의 및 세미나 개최 및 참석에 필요한 경비 지급  
 진도개 심사 운영 물품 구입

**(2) 성과지표 달성현황**

성과지표(단위)	측정산식(방법)	목표대비 달성률	'22년 달성성과	'23년 달성성과
진도개 심사(두수)	진도개 심사	목표	300	300
		실적	227	154
		달성률(%)	76%	51.33%

**(3) 성과분석**

- 진도개 방역약품 및 동물복지 물품 구입
- 진도개 양육지원비 지급

(1) 주요내용

진도개 시험연구, 진도개 연구활동 등 추진

(2) 성과지표 달성현황

성과지표(단위)	측정산식(방법)	목표대비 달성률	'22년 달성성과	'23년 달성성과
진도개 등록견 혈통관리(등록견 유전자검사 및 친자감별 등)(두 수)	출산신고 우수유전자검사 우수	목표	4,000	4,000
		실적	2,864	2,066
		달성률(%)	71.6%	51.65%

(3) 성과분석

- 진도개 양육실태 조사 실시
- 진도개 심사원 양성 교육 실시

**정책사업목표**

**깨끗한 축산환경 체계 구축을 위한 환경친화형 스마트 축산기  
반 조성  
사전 예방 중심 가축방역 활동을 통한 선제적 차단방역 강화**

**(1) 주요내용**

환경친화형 녹색축산 기반조성으로 안전 축산물 생산 확대  
가축질병 없는 청정 진도 이미지 제고

**(2) 성과지표 달성현황**

성과지표(단위)	측정산식(방법)	목표대비 달성률	'22년 달성성과	'23년 달성성과
환경친화형 녹색축산 기반조성 으로 안전 축산물 생산 확대(천원)	안전 축산물 생산 확대를 위한 환경친화형 녹색축 산 기반조성 사업비	목표	0	2,486,000
		실적	0	2,430,567
		달성률(%)	0%	97.77%
가축질병 없는 청정 진도 이미 지 제고(천원)	사전 예방 중심 가축방역 활동 추진 사업비	목표	650,000	660,000
		실적	650,000	683,000
		달성률(%)	100%	103%

**(3) 성과분석**

- 맞춤형 방역활동 및 농장 단위 차단방역 강화
- 선제적 방역체계 구축으로 고병원성 AI·ASF·구제역·럼피스킨 비발생 기반 구축
- 예방 백신 및 방역약품 지원 : 683백만원
- CCTV 등 방역인프라 설치 지원 : 1개소
- 양돈농가 방역시설 지원 : 3개소
- 공동방제단 운영 : 1개반 52호
- 축산시책 추진 및 지도 : 50백만원
- 조사료생산기반구축 지원 : 336백만원
- 가축분뇨처리지원 : 1,254백만원
- 가축분뇨 퇴비 부숙처리 지원 : 18
- 축산악취저감제 공급지원 : 97백만원
- 가축분뇨퇴액비 자원화 지원 : 85백만원
- 중소규모 축산농가 맞춤형 장비지원 : 9백만원
- 동물복지형녹색축산농장육성 지원 : 18백만원
- 유기무항생제 축산물 인증지원 : 272백만원
- 친환경 해충퇴치,구제 지원 : 10백만원
- 가축폭염피해 예방 지원 : 24백만원
- 가축재해보험 지원 : 50백만원
- 축산물이력제 지원 10백만원
- FTA관련 축산농가 지원 : 166백만원
- 가축 증체율 향상 지원 : 29백만원
- 양돈생산성 향상 지원 : 25백만원
- 돼지사료효율 개선제 지원 : 21백만원
- 가금류 칼슘첨가제 지원 : 2백만원

(1) 주요내용

진도항 배후지 민자유치 및 분양 업무 추진에 따른 홍보물 제작

(2) 성과지표 달성현황

성과지표(단위)	측정산식(방법)	목표대비 달성률	'22년 달성성과	'23년 달성성과
진도항 배후지 개발(%)	사업추진율	목표	100	100
		실적	0	0
		달성률(%)	90%	90%

(3) 성과분석

진도항 배후지 개발사업(2단계) 준공  
 진도항 배후지 개발사업 개발계획 및 실시계획 변경, 하수도 기본계획 변경 및 실시설계 등 관련용역 추진  
 진도항 신규여객선터미널 준공  
 진도항 여객선터미널 부지 정비

(1) 주요내용

섬주민 생필품 물류비 지원(조도, 금호도, 모도)

(2) 성과지표 달성현황

성과지표(단위)	측정산식(방법)	목표대비 달성률	'22년 달성성과	'23년 달성성과
물류비 지원 예산 집행(%)	예산 집행율	목표	100	100
		실적	0	0
		달성률(%)	75%	94.5%

(3) 성과분석

도서지역 생활필수품 해상운송비 및 섬 주민 생계형 위험물 해상운송비 지원 완료

**정책사업목표****어항기반시설 등 기초인프라 확충으로 통한 어촌 소득 향상****(1) 주요내용**

지방어항(창유항) 건설사업 및 해양 수산시설물 보수, 정비

**(2) 성과지표 달성현황**

성과지표(단위)	측정산식(방법)	목표대비 달성률	'22년 달성성과	'23년 달성성과
사업추진율(%)	사업추진율 산정	목표	100	100
		실적	100	69
		달성률(%)	100%	69%

**(3) 성과분석**

**정책사업목표****섬 지역 어업, 소득, 생활 기반시설 정비 및 확충으로  
섬주민 생활환경 개선****(1) 주요내용**

개발대상 섬 33개소에 대한 어업, 소득, 생활 기반시설 정비 및 확충

**(2) 성과지표 달성현황**

성과지표(단위)	측정산식(방법)	목표대비 달성률	'22년 달성성과	'23년 달성성과
사업 대상지 추진 개소(개소)	설계 및 공사 발주 의뢰 문서	목표	20	12
		실적	20	0
		달성률(%)	90%	90%

**(3) 성과분석**

2024년 섬 종합발전사업(12개소) 추진

- 동구항 정비사업
- 하조도 어항정비사업
- 독거슬도 선착장 정비사업
- 독거도 물양장 정비사업
- 구자도 물양장 정비사업
- 상조도 어항정비사업
- 신전항 정비사업
- 동거차도 선착장 정비사업
- 맹골도 소규모 어항시설 확충사업
- 눌옥도 선착장 정비사업
- 몰치미 선착장 정비사업
- 나배도 월파방지시설사업
- 옥도 월파방지시설사업
- 혈도항 정비사업



**정책사업목표****섬지역 정주여건 개선으로 섬 지역민 편의 도모****(1) 주요내용**

어업기반 정비 사업 및 섬마을 정주환경 정비사업

**(2) 성과지표 달성현황**

성과지표(단위)	측정산식(방법)	목표대비 달성률	'22년 달성성과	'23년 달성성과
사업추진율(%)	사업 추진율	목표	100	0
		실적	0	0
		달성률(%)	70%	52%

**(3) 성과분석**

(1) 주요내용

- 지역 특성에 따른 시설과 콘텐츠 개발 사업
- 2023년 어촌신활력증진사업 공모 9개소 신청(22.11.)
  - 2023년 어촌신활력증진사업 공모 대상지 선정 발표(23.01.)
  - 2024년 어촌신활력증진사업 공모 9개소 신청(23.10.)
  - 2024년 어촌신활력증진사업 공모 대상지 선정 발표(24.01.)

(2) 성과지표 달성현황

성과지표(단위)	측정산식(방법)	목표대비 달성률	'22년 달성성과	'23년 달성성과
사업추진율(%)	사업추진율	목표	100	100
		실적	0	0
		달성률(%)	90%	90%

(3) 성과분석

- 어촌뉴딜300사업 준공 4개소(송군권역, 창유항, 가사항, 회동지구 기항지 개선사업)
- 2023년 어촌신활력증진사업 공모 2개소 선정('23.01.) - 도명항, 동육항
- 2024년 어촌신활력증진사업 공모 9개소 신청('23.10.)

(1) 주요내용

국내외 기업 및 잠재적 투자자 초청 및 투자유치 설명회 개최

(2) 성과지표 달성현황

성과지표(단위)	측정산식(방법)	목표대비 달성률	'22년 달성성과	'23년 달성성과
예산집행(%)	예산 집행율	목표	100	0
		실적	0	0
		달성률(%)	0%	0%

(3) 성과분석

(1) 주요내용

공공용지 토지 지적 측량 및 이전 등기

(2) 성과지표 달성현황

성과지표(단위)	측정산식(방법)	목표대비 달성률	'22년 달성성과	'23년 달성성과
예산 집행(%)	예산 집행을	목표	100	0
		실적	0	0
		달성률(%)	80%	60%

(3) 성과분석

(1) 주요내용

섬 주민 천원 여객선 운임지원  
 도서 운영비 지원(금호도, 모도)

(2) 성과지표 달성현황

성과지표(단위)	측정산식(방법)	목표대비 달성률	'22년 달성성과	'23년 달성성과
예산 집행(100%)	예산집행을	목표	100	100
		실적	0	0
		달성률(%)	99%	100%

(3) 성과분석

도선 운영비 지원 완료  
 섬 주민 천원 여객선 운임 지원 완료

**정책사업목표****가고 싶은 섬 가꾸기, 섬 관광 이미지 개선을 통한 섬 관광 활성화 및 관광진도 이미지 제고****(1) 주요내용**관매도, 대마도, 금호도 가고 싶은 섬 가꾸기 사업 추진  
섬 관광 이미지 개선사업(섬 이름 조형물 설치 등) 추진**(2) 성과지표 달성현황**

성과지표(단위)	측정산식(방법)	목표대비 달성률	'22년 달성성과	'23년 달성성과
예산집행(%)	예산집행률	목표	100	0
		실적	0	0
		달성률(%)	45%	45%

**(3) 성과분석**

(1) 주요내용

- 중소기업 육성기금 출연금
- 지역특화산업 육성사업
- 전남신용보증재단 보증재원 출연

(2) 성과지표 달성현황

성과지표(단위)	측정산식(방법)	목표대비 달성률	'22년 달성성과	'23년 달성성과
중소기업육성기금 출연금 송금(예산집행(천원))	출연금 송금	목표	57500	54500
		실적	54500	54500
		달성률(%)	95%	100%

(3) 성과분석

- 중소기업 육성기금 출연금 : 39.5백만원
- 스마트공장 보급확산사업 : 30백만원

(1) 주요내용

- 진도 전통시장 육성
- 울돌목 주말장터 운영

(2) 성과지표 달성현황

성과지표(단위)	측정산식(방법)	목표대비 달성률	'22년 달성성과	'23년 달성성과
울돌목 주말장터 운영(예산집행)	운영 횟수	목표	100	100
		실적	95	95
		달성률(%)	95%	95%

(3) 성과분석

- 진도 전통시장 육성
- 울돌목 주말장터 운영 : 공연73회/방문객 10,840명/매출액 156,686천원



(1) 주요내용

- 마른김 협회 포장재 지원사업
- 대형 유통업체 판로 확대 판촉활동 추진

(2) 성과지표 달성현황

성과지표(단위)	측정산식(방법)	목표대비 달성률	'22년 달성성과	'23년 달성성과
수산물 판매 지원(집행실적)(백만원)	수산물 판매 활성화를 위한 집행실적	목표	480	520
		실적	457	511
		달성률(%)	95%	98%

(3) 성과분석

- 백화점 기획전, 자매결연 직거래 장터 개최
- 수산물 유통상자 규격표준화 사업 : 170백만원
- 대형유통업체 수산물 입점 지원 : 40백만원
- 마른김 협회 포장재 지원사업 : 150백만원

(1) 주요내용

- GAP 인증 확대 및 지원
- 동네단위 유통채널 구축지원
- 학교급식 친환경 식재료 지원

(2) 성과지표 달성현황

성과지표(단위)	측정산식(방법)	목표대비 달성률	'22년 달성성과	'23년 달성성과
예산집행실적(백만원)	농수특산물 마케팅 지원	목표	800	700
		실적	790	654
		달성률(%)	99%	93%

(3) 성과분석

- GAP 인증 농가 : 609농가 / `23년 전남도 목표 대비 121% 달성
- 동네단위 유통채널 구축지원(공모) : 800백만원
- 학교급식 친환경 식재료 지원 : 45개소 / 439백만원

**정책사업목표****진도아리랑 청정 농수산물 홍보 강화를 위한 온·오프라인 분야 판촉 및 직거래행사 지원****(1) 주요내용**

- 진도아리랑 청정 농수산물 홍보강화
- 우수 농수산물 판촉 및 직거래행사 지원
- 학교급식 친환경식재료 지원 및 안전관리 구축
- 진도명품관 운영 지원 등

**(2) 성과지표 달성현황**

성과지표(단위)	측정산식(방법)	목표대비 달성률	'22년 달성성과	'23년 달성성과
농수특산물 판로지원(회)	진도 우수 농수특산물 판로확보 지원실적	목표	71	80
		실적	71	80
		달성률(%)	100%	100%

**(3) 성과분석**

- 자매도시 및 대도시권 직거래장터 개최 : 6회
- 명절맞이 「진도아리랑」 농수특산물 기획전 : 2회
- TV홈쇼핑 지원 : 6회

**정책사업목표****농수산물 판매촉진을 위한 유통체계 강화****(1) 주요내용**

- 농수산물 포장재 지원
- 농수산물 아리랑 택배비 지원
- 전남 쌀 택배비 지원

**(2) 성과지표 달성현황**

성과지표(단위)	측정산식(방법)	목표대비 달성률	'22년 달성성과	'23년 달성성과
농수산물 판매촉진을 위한 유통 체계 강화(개소)	농수산물 판매촉진을 위한 유통체계 강화 지원 개소	목표	350	400
		실적	364	430
		달성률(%)	104%	107%

**(3) 성과분석**

- 농수산물 포장재 지원 : 265개소 지원
- 농수산물 아리랑 택배비 지원 : 159개소 지원
- 전남 쌀 택배비 지원 : 6개소

**정책사업목표****홍보매체를 통한 농수산물의 안정적 판매, 농어가 경제 활성화****(1) 주요내용**

- 운송수단 활용 광고 추진
- 우리군 관광지 활용 광고 추진

**(2) 성과지표 달성현황**

성과지표(단위)	측정산식(방법)	목표대비 달성률	'22년 달성성과	'23년 달성성과
예산 집행 실적(백만원)	운송수단 활용 광고 추진 실적	목표	250	250
		실적	218	224
		달성률(%)	87%	90%

**(3) 성과분석**

- 운송수단 활용 광고 : 고속버스 2대, 관내 교통수단(버스, 택시, 화물) 115대, 시외버스 20대

(1) 주요내용

- 홍보모델 활용, 농수특산물 홍보를 위한 미디어 광고
- 농수산물 홍보 방송 프로그램 유치
- 진도아리랑몰 sns 운영
- 인플루언서 활용 미디어 홍보 등

(2) 성과지표 달성현황

성과지표(단위)	측정산식(방법)	목표대비 달성률	'22년 달성성과	'23년 달성성과
예산 집행 실적(원)	미디어 활용 홍보	목표	671	675
		실적	670	0
		달성률(%)	0%	0%

(3) 성과분석

**정책사업목표****우리군 농수특산물 홍보 및 홍보 콘텐츠 발굴, 소비자 참여****(1) 주요내용**

- 특산물 홍보를 위한 공모전 개최
- 특산물 홍보를 위한 행사 참여 실비 보상

**(2) 성과지표 달성현황**

성과지표(단위)	측정산식(방법)	목표대비 달성률	'22년 달성성과	'23년 달성성과
예산 집행 실적(원)	공모 실시 실적	목표	6	10
		실적	6	0
		달성률(%)	0%	0%

**(3) 성과분석**

**정책사업목표****홍보매체를 통한 농수산물의 안정적 판매, 농어가 경제 활성화****(1) 주요내용**

- 대도시 광고매체 이용 광고 추진
- 운송수단 활용 광고 추진
- 우리군 관광지 활용 광고 추진

**(2) 성과지표 달성현황**

성과지표(단위)	측정산식(방법)	목표대비 달성률	'22년 달성성과	'23년 달성성과
예산 집행 실적(원)	광고매체 활용 광고 추진 실적	목표	947	1000
		실적	940	0
		달성률(%)	0%	0%

**(3) 성과분석**



**정책사업목표**

- 에너지 보급 사업을 통하여 지역 경제 활성화 및 에너지 복지 향상
- 에너지 안전사고 예방

**(1) 주요내용**

- 에너지 업무 추진
- 소규모 도서 자가발전 운영
- 도서전기 공급
- 농어촌 가로등 관리

**(2) 성과지표 달성현황**

성과지표(단위)	측정산식(방법)	목표대비 달성률	'22년 달성성과	'23년 달성성과

**(3) 성과분석**

**정책사업목표****지역특성에 맞는 지역복지 계획 수립 및 군민 참여 촉진****(1) 주요내용**

지역사회 복지계획 수립 및 평가

**(2) 성과지표 달성현황**

성과지표(단위)	측정산식(방법)	목표대비 달성률	'22년 달성성과	'23년 달성성과
지역사회복지협의체 운영 실적(회)	위원회 개최 현황	목표	4	2
		실적	0	2
		달성률(%)	50%	100%

**(3) 성과분석**

제5기 진도군지역사회보장계획의 2023년 연차별 시행계획 수립 및 시행을 통해 지역 내 복지욕구에 따른 사회보장사업 추진을 점검

(1) 주요내용

- 보훈단체 운영비 및 행사경비 지원 : 7개 단체
- 유공자 등 보훈대상자 명예수당 지원 : 500명
- 현충일 행사 개최
- 6.25전쟁 기념행사 개최
- 보훈대상자 및 보훈단체 권익증진을 위한 보훈회관 매입 및 리모델링 등

(2) 성과지표 달성현황

성과지표(단위)	측정산식(방법)	목표대비 달성률	'22년 달성성과	'23년 달성성과
보훈단체 예산지원 현황(백만원)	당해년도 예산지원 현황	목표	480	0
		실적	0	480
		달성률(%)	100%	100%

(3) 성과분석

보훈회관 및 보훈단체 운영비와 행사경비를 지원함으로써 보훈가족의 유대 증진에 기여하고 명예수당 등을 인상하여 지급하여 국가유공자와 보훈가족의 명예를 선양하고 호국 보훈 정신을 함양하는 계기를 마련함

**정책사업목표****수요자 맞춤형 복지서비스 추진 및 지역 일자리 창출****(1) 주요내용**

지역자율형 사회서비스 사업(노인분야 5개사업, 아동분야 4개사업)  
가사간병서비스

**(2) 성과지표 달성현황**

성과지표(단위)	측정산식(방법)	목표대비 달성률	'22년 달성성과	'23년 달성성과
사회서비스 일자리 창출(명)	사회서비스지원사업 종사자	목표	21	0
		실적	0	21
		달성률(%)	0%	100%

**(3) 성과분석**

지역내 사회서비스 제공을 통해 지역민 380여명에게 노인대상 여가선용 신체활동 프로그램 및 아동 청소년 대상 문화활동 프로그램 제공으로 군민의 삶의 질 향상에 기여함

**정책사업목표****적정한 복지급여 및 일자리 제공으로 생활안정 및 사회참여기회 확대****(1) 주요내용**

1. 장애인 생활안정 지원 : 1,1,82명/2,116백만원  
- 장애인연금 469명/1,580백만원, 장애(아동)수당 : 713명/536백만원
2. 장애인 바우처지원 사업 : 121명/2,244백만원
3. 장애인일자리지원사업(행정도우미, 복지일자리사업) : 60명/742백만원
4. 장애인 의료비 지원 : 64백만원
5. 장애인 주택개조지원사업 : 29가구/96백만원
6. 장애인복지시설 운영지원 : 4개소/1,660백만원
7. 장애인단체 운영지원 : 4개 단체 / 58백만원
8. 장애인단체 행사지원 : 7개 / 28백만원

**(2) 성과지표 달성현황**

성과지표(단위)	측정산식(방법)	목표대비 달성률	'22년 달성성과	'23년 달성성과
장애인 복지 사업 예산 집행률(백만원)	장애인 복지 사업 예산 집행률	목표	6920	7151
		실적	6740	7008
		달성률(%)	97%	98%

**(3) 성과분석**

1. 장애인 생활안정 지원 : 1,1,82명/2,116백만원  
- 장애인연금 469명/1,580백만원, 장애(아동)수당 : 713명/536백만원
2. 장애인 바우처지원 사업 : 121명/2,244백만원
3. 장애인일자리지원사업(행정도우미, 복지일자리사업) : 60명/742백만원
4. 장애인 의료비 지원 : 64백만원
5. 장애인 주택개조지원사업 : 29가구/96백만원
6. 장애인복지시설 운영지원 : 4개소/1,660백만원
7. 장애인단체 운영지원 : 4개 단체 / 58백만원
8. 장애인단체 행사지원 : 7개 / 28백만원

(1) 주요내용

생계를 책임지는 사람의 사망, 가출, 실직, 중병, 화재 등으로 위기에 처한 가구의 생계지원, 의료지원, 주거지원, 교육지원 등(긴급지원 부적합시, 사회복지공동모금회 개인 긴급지원 연계추진)

(2) 성과지표 달성현황

성과지표(단위)	측정산식(방법)	목표대비 달성률	'22년 달성성과	'23년 달성성과
긴급지원 실적(명)	긴급지원 실적	목표	548	554
		실적	596	570
		달성률(%)	100%	100%

(3) 성과분석

- 긴급지원 실적 : 경기침체 및 질병 등으로 주소득자 실직 및 소득감소로 인한 신청 처리건수 증가
- 704세대/897명 : 580,942천원 지급
- 생계비 : 481/663 : 370,901천원
- 의료비 : 88명/186,519천원
- 주거비 : 1명/189천원
- 연료비 : 134/145 : 23,333천원
- 추진성과  
 목표 : 554/426,250천원, 성과 897/580,942천원

(1) 주요내용

저소득층 기초생활보장 및 생활안정 지원

(2) 성과지표 달성현황

성과지표(단위)	측정산식(방법)	목표대비 달성률	'22년 달성성과	'23년 달성성과
저소득주민 발굴 대상자 수(명)	신규수급자 책정자 수	목표	190	200
		실적	0	0
		달성률(%)	0%	0%

(3) 성과분석

**정책사업목표****자원봉사 인프라구축 및 자원봉사센터 역할 확대를 통한 자원봉사 활성화****(1) 주요내용**

자원봉사센터 운영, 자원봉사활동 활성화, 이동목욕 봉사단 운영, 푸드뱅크 운영 지원, 찾아가는 군민행복서비스 운영

**(2) 성과지표 달성현황**

성과지표(단위)	측정산식(방법)	목표대비 달성률	'22년 달성성과	'23년 달성성과
자원봉사활동 참여율(%)	$\frac{\text{봉사활동 참여자 수}}{\text{봉사활동등록자 수}} \times 100 (\text{단위}\%)$	목표	41	43
		실적	50	50
		달성률(%)	100%	100%

**(3) 성과분석**

자원봉사 인프라구축 및 자원봉사센터 역할 확대를 통한 자원봉사 실적 증진



(1) 주요내용

고령화 사회 대비 노인의 다양한 사회참여기회를 제공하고 노인 여가문화 활성화로 노인복지서비스 지원

(2) 성과지표 달성현황

성과지표(단위)	측정산식(방법)	목표대비 달성률	'22년 달성성과	'23년 달성성과
재가노인복지증진(명)	재가노인서비스 대상자 수	목표	635	0
		실적	0	461
		달성률(%)	0%	100%
노인관련 행사 건수 및 여가시설 이용자 수(건, 명)	행사 건수 및 이용자 수	목표	3600	0
		실적	0	3600
		달성률(%)	0%	100%
노인복지시설 이용자 수(명)	이용자 수	목표	3600	0
		실적	0	3600
		달성률(%)	0%	100%
공중목욕장 이용인자 수(명)	이용자 수	목표	1470	0
		실적	0	1470
		달성률(%)	0%	100%
기초연금 수혜자 수(명)	수혜자 수	목표	9500	0
		실적	0	9200
		달성률(%)	0%	97%
노인일자리 참여자 수(명)	참여자 수	목표	3000	0
		실적	0	3160
		달성률(%)	0%	100%

(3) 성과분석

급속히 심화되는 고령화 사회에 대비하여 체계적인 인프라 구축

**정책사업목표**

○양성평등 문화 및 여성의 사회적 참여를 확대를 위한 민, 관 협력 서비스 체계 구축

**(1) 주요내용**

- 다문화 가족 복지 서비스
- 아이돌봄지원서비스 지원
- 한부모자녀 지원

**(2) 성과지표 달성현황**

성과지표(단위)	측정산식(방법)	목표대비 달성률	'22년 달성성과	'23년 달성성과
다양한 가족 서비스 제공(%)	예산집행률	목표	100	100
		실적	100	100
		달성률(%)	100%	100%

**(3) 성과분석**

- 다양한 가족 유형의 참여로 다문화가족과 가족서비스 인식 개선
- 아이돌봄서비스 지원을 통해 일가정 양립 도모, 출산 터전 마련

정책사업목표

○양성평등 문화 및 여성의 사회적 참여를 확대를 위한 민.관 협력 서비스 체계 구축  
다문화가족의 안정적 정착과 가족 생활 지원 및 사회,경제적 자립 지원 도모

(1) 주요내용

- 가정폭력 상담 및 여성의 사회적 참여를 확대를 위한 민관협력 서비스 체계 구축
- 다문화가족의 안정적 정착과 가족생활 지원 및 사회,경제적 자립지원 도모

(2) 성과지표 달성현황

성과지표(단위)	측정산식(방법)	목표대비 달성률	'22년 달성성과	'23년 달성성과
여성의 사회적 역할증대를 위한 사업(%)	예산 집행률	목표	100	100
		실적	100	100
		달성률(%)	100%	100%

(3) 성과분석

- 양성평등 문화 및 여성의 사회적 참여를 확대
- 여성인력 양성 및 권익증진
- 가정폭력, 성폭력 등 예방 교육 및 캠페인 활동을 통한 폭력에 대한 인식개선
- 다양한 가족 유형의 참여로 다문화가족과 가족서비스 인식 개선

(1) 주요내용

고령화 사회 대비 노인의 다양한 사회참여기회를 제공하고 노인 여가문화 활성화로 노인복지서비스 지원

(2) 성과지표 달성현황

성과지표(단위)	측정산식(방법)	목표대비 달성률	'22년 달성성과	'23년 달성성과
재가노인복지증진(명)	재가노인서비스 대상자 수	목표	461	461
		실적	461	461
		달성률(%)	100%	100%
노인관련 행사 건수 및 여가시설 이용자 수(건, 명)	행사 건수 및 이용자 수	목표	3600	3600
		실적	3600	3600
		달성률(%)	100%	100%
노인복지시설 이용자 수(명)	이용자 수	목표	3600	3600
		실적	3600	3600
		달성률(%)	100%	100%
공중목욕장 이용자 수(명)	이용자 수	목표	1470	1470
		실적	1470	1470
		달성률(%)	100%	100%
기초연금 수혜자 수(명)	수혜자 수	목표	9500	9500
		실적	9100	9200
		달성률(%)	96%	97%
노인일자리 참여자 수(명)	참여자 수	목표	3085	3160
		실적	3340	3160
		달성률(%)	108%	100%

(3) 성과분석

급속히 심화되는 고령화 사회에 대비하여 체계적인 인프라 구축

**정책사업목표****영유아 및 아동에 대한 지원 확대로 복지국가 건설에 이바지****(1) 주요내용**

영유아보호, 아동복지 증진을 위한 각종사업

**(2) 성과지표 달성현황**

성과지표(단위)	측정산식(방법)	목표대비 달성률	'22년 달성성과	'23년 달성성과
보육, 아동보호 및 육성(%)	예산 집행률	목표	100	100
		실적	100	100
		달성률(%)	100%	100%

**(3) 성과분석**

보육아동에 대한 적극적인 지원을 통한 복지향상

**정책사업목표****청소년들의 건전한 육성을 지원하기 위한 청소년활동 전달체계 구축 및 청소년 기관 연계 협력 기능 강화****(1) 주요내용**

- 청소년 지원센터 운영
- 청소년 통합지원체계 구축지원(CYS-NET)
- 지역청소년 참여위원회 운영
- 청소년수련시설 관리(유스호스텔, 청소년수련원 등)
- 저소득층 여성청소년 위생용품 지원

**(2) 성과지표 달성현황**

성과지표(단위)	측정산식(방법)	목표대비 달성률	'22년 달성성과	'23년 달성성과
청소년 보호 및 육성을 위한 사업(%)	예산 집행률	목표	1747	5,458
		실적	512	2,524
		달성률(%)	29%	45%

**(3) 성과분석**

- 청소년 활동 지원, 청소년보호 및 지도를 통해 청소년 건전육성 및 사회안전망 구축
- 사회안전망 확대 및 유해업소 지도 점검으로 청소년의 건강한 성장도모

**정책사업목표**

**관광객 유치를 위한 홍보 및 관광상품 개발, 관광객 편의를 위한 홍보물 제작, 향토문화축제 및 관광축제 육성**

**(1) 주요내용**

관광진흥 관리금  
 관광홍보체계 구축  
 국내외 관광 교류 및 홍보  
 향토문화축제 및 관광축제 육성

**(2) 성과지표 달성현황**

성과지표(단위)	측정산식(방법)	목표대비 달성률	'22년 달성성과	'23년 달성성과
관광진흥관리(천원)	추진액/연차별 계획액	목표	6000	6000
		실적	5334	6840
		달성률(%)	88%	114%
관광홍보체계구축(천원)	추진액/연차별 계획액	목표	16000	8000
		실적	17250	8390
		달성률(%)	107%	104%
국내외 관광교류 및 홍보(회)	축제 참여 및 팸투어 개최 횟수	목표	4	4
		실적	4	7
		달성률(%)	100%	175%
향토문화 축제 및 관광축제 육성(명)	관광객 방문실적	목표	60000	60000
		실적	37900	63082
		달성률(%)	63%	105%

**(3) 성과분석**

2023 명량대첩축제 성공적 개최  
 - 미디어해전, 드론, 불꽃쇼 등 야간 개막식으로 새로운 볼거리 제공  
 - 남도품바 명인전 등 야간프로그램 개발로 머무는 축제장 운영 및 주민소득 기여  
 관광홍보 활동 전개 및 맞춤형 투어버스 운영  
 - 코레일 기자단 등 팸투어, 맞춤형 투어버스 운영(2종)

**정책사업목표****관광지의 원활한 관리 및 운영을 통해 관광객 유치 추진 기반 조성****(1) 주요내용**

- 진도타워, 울돌목 해양에너지공원 관리 및 운영
- 회동, 아리랑마을 관광지 관리 및 운영

**(2) 성과지표 달성현황**

성과지표(단위)	측정산식(방법)	목표대비 달성률	'22년 달성성과	'23년 달성성과
녹진관광지 관리 및 운영(명)	방문객수	목표	300000	300000
		실적	287112	320540
		달성률(%)	95%	106%

**(3) 성과분석**



(1) 주요내용

첨찰산 윤림명승지구 관광활성화사업, 전망좋은 관광해안도로 조성사업 등

(2) 성과지표 달성현황

성과지표(단위)	측정산식(방법)	목표대비 달성률	'22년 달성성과	'23년 달성성과
관광지개발사업(0개소)	신규 관광지 개발 및 정비	목표	7	2
		실적	0	2
		달성률(%)	0%	100%
관광자원화개발사업(0개소)	관광지 개발 및 정비	목표	6	6
		실적	0	6
		달성률(%)	0%	100%

(3) 성과분석

- 명량대첩 조선수군 병영체험장 조성사업 : 공사 준공 완료
- 이충무공 공원 관광명소화사업 : 공사 준공 완료
- 민속주 테마공원 조성사업 : 공사 준공 완료

**정책사업목표****풍부한 관광자원을 활용한 관광인프라 구축****(1) 주요내용**

- 관광편의시설확충 및 개선사업,(관광안내체계 구축사업, 관광지 및 관광자원 운영관리, 관광지 및 관광자원 시설물 유지관리)
- 해수욕장편의시설확충 및 정비사업(해수욕장 편의시설 정비사업)

**(2) 성과지표 달성현황**

성과지표(단위)	측정산식(방법)	목표대비 달성률	'22년 달성성과	'23년 달성성과
관광편의시설 확충 및 개선사업 (천원)	연차별 계획액	목표	621550	545550
		실적	595919	562800
		달성률(%)	95%	103%
해수욕장편의시설확충 및 정비 사업(천원)	연차별 계획액	목표	40000	35000
		실적	36000	36000
		달성률(%)	90%	100%

**(3) 성과분석**

- 관광편의시설 확충을 위한 관광안내체계 구축

**정책사업목표****해수욕장의 원활한 운영 및 관리****(1) 주요내용**

해수욕장 운영관리(해수욕장 행사 운영 및 관리/자체, 보조)

**(2) 성과지표 달성현황**

성과지표(단위)	측정산식(방법)	목표대비 달성률	'22년 달성성과	'23년 달성성과
해수욕장 운영 관리(개소)	관내 해수욕장 개소수	목표	4	4
		실적	4	4
		달성률(%)	100%	100%

**(3) 성과분석**

**정책사업목표****체계적인 위생업소 관리로 음식문화 개선 및 안전하고 위생적인 환경 조성****(1) 주요내용**

위생업소 관리(음식문화개선지원, 위생업소관리 및 교육, 식중독예방 홍보, 유통식품검체 수거, 소비자식품위생 감시원 활동, 어린이먹을거리안전관리 강화 사업, 식품안전감시 및 대응사업, 어린이먹을거리 전담관리원 관리)

**(2) 성과지표 달성현황**

성과지표(단위)	측정산식(방법)	목표대비 달성률	'22년 달성성과	'23년 달성성과
위생업소 관리(천원)	추진액/연차별 계획액	목표	50000	50000
		실적	57139	43582
		달성률(%)	114%	87%

**(3) 성과분석**

주요 성과 내용

- 위생업소 인허가 수리
- 음식문화개선지원(음식점 시설개선)
- 위생업소관리 및 교육
- 식중독예방 홍보 : 캠페인 실시
- 유통식품검체 수거 : 연 146건
- 소비자식품위생감시원 활동 : 위생업소 점검
- 어린이먹을거리안전관리 강화 사업 : 어린이급식관리지원센터 운영
- 식품안전감시 및 대응사업 : 건강기능식품 허위과대광고 감시
- 어린이먹을거리 전담관리원 관리 : 학교 주변 어린이기호식품 조리판매업소 51개소 주기적 점검

정책사업목표

지역의 전통문화를 보존, 전승하고 우리군의 문화예술 자원 홍보 및 경연대회 참가를 통해 군민들의 문화예술에 대한 관심 제고

(1) 주요내용

대한민국 남도민요 전국 경창대회, 소치 미술대전, 대한민국 고수대회, 청소년 국악제, 시와 음악의 만남, 사진전시회, 한시백일장 대회, 학생 백일장 대회 및 미술 실기 대회 개최 등

(2) 성과지표 달성현황

성과지표(단위)	측정산식(방법)	목표대비 달성률	'22년 달성성과	'23년 달성성과
문화예술공연 개최(회)	문화예술공연 개최 실적	목표	100	100
		실적	70	100
		달성률(%)	70%	100%

(3) 성과분석

- 코로나 이후 열린 첫 대형 공연으로 최다 관객 동원(4천여 명)
- 군민의 날 축하의 밤 특별공연과 연계하여 군민의 높은 관심 및 화합 도모

**정책사업목표**

**우리군의 문화자원을 보존, 전승하고 문화예술 자원을 활용한  
인재 육성 및 문화공간을 마련하여 우리군민들이 함께할 수  
있는 도서관 분위기 조성**

**(1) 주요내용**

진도문화예술 홍보영상 제작, 문화예술단체 운영보조 및 사업지원, 문화바우처 사업지원, 문화예술인 초청 팸투어, 문화마을 조성, 미술관 운영보조 및 기획전 개최, 도서관 체험프로그램 운영 등

**(2) 성과지표 달성현황**

성과지표(단위)	측정산식(방법)	목표대비 달성률	'22년 달성성과	'23년 달성성과
문화예술 지원 활용(개)	문화예술자원 보존 및 전승	목표	100	100
		실적	100	100
		달성률(%)	100%	100%

**(3) 성과분석**

- 지역문화예술 행사 및 단체 지원 사업
- 민속문화예술특구 추진 및 사립미술관 운영보조
- 민속문화예술특구 홍보웹툰 제작
- 철마도서관 운영활성화를 통한 독서문화 확산 기여
- 문화바우처 사업 지원

정책사업목표

전통 민속문화예술의 보전, 전승 및 관광상품화를 위해 우리군의 우수한 문화재를 무대극화 하여 정기, 수시공연을 실시하여 군민 및 관광객 문화향유를 확대

(1) 주요내용

공연소품 및 무대의상 구입, 예능교육 지원, 인건비 지급, 무형문화재 보존회 초청 공연, 수시공연 등

(2) 성과지표 달성현황

성과지표(단위)	측정산식(방법)	목표대비 달성률	'22년 달성성과	'23년 달성성과
문화예술 자원 활용(회)	문화예술자원 보존 및 전승	목표	43	43
		실적	53	59
		달성률(%)	123%	137%

(3) 성과분석

상설공연(토요민속여행) 41회 및 수시공연(찾아가는 민속공연) 18회 등 진도군립민속예술단 공연 59회 추진

정책사업목표

무형문화재 기록화 사업을 통해 체계적인 문화유산 관리, 전수관 활성화 사업 등 다양한 공모사업 추진, 국가지정 및 도지정 문화재의 보수정비로 탐방객들에게 볼거리 제공 및 안전 확보

(1) 주요내용

전수관 시설물 유지관리

(2) 성과지표 달성현황

성과지표(단위)	측정산식(방법)	목표대비 달성률	'22년 달성성과	'23년 달성성과
전수관 시설운영 관리(개소)	무형문화재 전수관 시설 운영	목표	1	1
		실적	0	1
		달성률(%)	100%	100%

(3) 성과분석

전수관 운영을 통한 체계적 보존전승 체계 확립 및 우리군 문화예술 발전에 기여



정책사업목표

유.무형 문화재의 지속적인 보수 정비 및 훼손방지를 위한 보호시설 설치로 탐방객 들에게 편의 제공, 우리지역의 문화유산에 대한 기록화 사업을 통한 문화유산의 보존,전승과 보호

(1) 주요내용

정유재란 순절묘역 주변정비, 향토문화유산 보수정비, 남도진성 등 문화재 주변 정비, 도지정 무형문화재 보존전승 지원, 문화유산 기록화 사업 등

(2) 성과지표 달성현황

성과지표(단위)	측정산식(방법)	목표대비 달성률	'22년 달성성과	'23년 달성성과
문화재 보존,전승(개)	문화재 보수 및 정비	목표	25	25
		실적	0	25
		달성률(%)	90%	90%

(3) 성과분석

지속적인 보수정비 사업을 통해 문화유산의 지속적 보존관리에 기여하고 우리군 문화관광 활성화에 기여

정책사업목표

각종 스포츠대회 및 전지훈련 유치로 지역 체육발전 발전 및 지역경제활성화, 지방공공체육시설 인프라 구축으로 생활체육 활성화 도모

(1) 주요내용

전국 및 도단위 대회 출전 및 개최지원, 우수선수 육성 및 전지훈련 유치지원, 체육시설 인프라 구축 등

(2) 성과지표 달성현황

성과지표(단위)	측정산식(방법)	목표대비 달성률	'22년 달성성과	'23년 달성성과
생활체육활성화(개)	스포츠대회 및 전지훈련 유치 실적	목표	65	65
		실적	70	81
		달성률(%)	107.7%	124.6%

(3) 성과분석

- 전국 및 도 단위 대회 출전 33건, 개최 44건 지원
- 우수선수 육성 지원 : 초등 3명, 중고등부 6명, 대학부 3명
- 전지훈련 유치 지원 : 5종목 34팀 745명, 훈련일수 464일, 연인원 10,018명
- 체육시설 인프라 구축 : 소규모 마을단위 야외운동기구 설치 및 진도군볼링장 건립

(1) 주요내용

신규도서 및 희망도서 구입하여 비치, 독서 및 평생교육프로그램 운영 등

(2) 성과지표 달성현황

성과지표(단위)	측정산식(방법)	목표대비 달성률	'22년 달성성과	'23년 달성성과
철마도서관 운영활성화(횟수)	프로그램 운영 수	목표	14	16
		실적	10	15
		달성률(%)	71.4%	93.7%

(3) 성과분석

- 이용자 희망도서를 비롯한 신간도서를 분기별 구입 배치
- 봄학기 가을학기 분기별 문화독서 프로그램 개설
- 도서관 주간, 독서의달 행사를 통한 독서관련 문화체험 제공

(1) 주요내용

진도 관내 예술인 지원사업  
-창작지원사업 및 복지 지원사업

(2) 성과지표 달성현황

성과지표(단위)	측정산식(방법)	목표대비 달성률	'22년 달성성과	'23년 달성성과
문화예술인 지원(원)	예산대비지출	목표	150,000,000	200,000,000
		실적	93,990,000	157,103,760
		달성률(%)	62.6%	78.5%

(3) 성과분석

문화진흥기금 사업 추진 성과

정책사업목표

체계적 재난대응 훈련으로 안전진도 실천  
재난취약가구 기초소방시설 및 전기안전점검 시행으로 재해 예방

(1) 주요내용

재난취약가구 기초소방시설 홍보물품 보급 및 전기안전점검  
주민대피시설 표지판 및 비상용품 보급  
안전보안관 활동운영  
재난비상 통신용 중계기 설치

(2) 성과지표 달성현황

성과지표(단위)	측정산식(방법)	목표대비 달성률	'22년 달성성과	'23년 달성성과
재난방재지원 인부임(%)	예산 집행율	목표	100	100
		실적	99.5	72
		달성률(%)	99.5%	72%

(3) 성과분석

재난취약가구 기초소방시설 홍보물품 보급 및 전기안전점검  
주민대피시설 표지판 및 비상용품 보급  
안전보안관 활동운영  
재난비상 통신용 중계기 설치

(1) 주요내용

재난관리기금 운영

(2) 성과지표 달성현황

성과지표(단위)	측정산식(방법)	목표대비 달성률	'22년 달성성과	'23년 달성성과
재해위험지구 정비(원)	사업건수	목표	50,000	200000
		실적	50000	50000
		달성률(%)	100%	100%

(3) 성과분석

재난관리기금 운영

**정책사업목표****사전재해예방 대비 하천정비로 주민 재산보호****(1) 주요내용**

하천정비사업 추진으로 사전 재해 예방

**(2) 성과지표 달성현황**

성과지표(단위)	측정산식(방법)	목표대비 달성률	'22년 달성성과	'23년 달성성과
하천 정비사업(%)	사업대상지 준공	목표	100	100
		실적	40	60
		달성률(%)	40%	60%

**(3) 성과분석**

하천정비사업 추진으로 사전 재해 예방

(1) 주요내용

진도군 관내 하천 퇴적토 관리

(2) 성과지표 달성현황

성과지표(단위)	측정산식(방법)	목표대비 달성률	'22년 달성성과	'23년 달성성과
하천 퇴적토 준설(천원)	예산 집행액	목표	300,000	501599
		실적	218000	417762
		달성률(%)	73%	83%

(3) 성과분석

진도군 관내 하천 퇴적토 관리를 통한 재해 사전 예방



**정책사업목표****재난 발생시 즉시 작동하는 대응시스템 구축****(1) 주요내용**

재해예방지구 정비  
지역자율방재단 운영

**(2) 성과지표 달성현황**

성과지표(단위)	측정산식(방법)	목표대비 달성률	'22년 달성성과	'23년 달성성과
재해위험지구 정비사업(%)	정비율	목표	100	100
		실적	90	90
		달성률(%)	90%	90%

**(3) 성과분석**

재해예방지구 정비  
지역자율방재단 운영

**정책사업목표****지역개발을 통한 정주여건 개선****(1) 주요내용**

지방도(군도)정비, 지방도 유지관리

**(2) 성과지표 달성현황**

성과지표(단위)	측정산식(방법)	목표대비 달성률	'22년 달성성과	'23년 달성성과
군도확포장공사(개소)(%)	사업대상지 준공	목표	100	100
		실적	90	90
		달성률(%)	90%	90%

**(3) 성과분석**

지방도(군도)정비, 지방도 유지관리를 통한 정주여건 개선

**정책사업목표****농어촌개발을 통한 정주여건 개선****(1) 주요내용**

농산관리

**(2) 성과지표 달성현황**

성과지표(단위)	측정산식(방법)	목표대비 달성률	'22년 달성성과	'23년 달성성과
농산관련 사업 추진(개소)	사업시행수	목표	30	30
		실적	30	30
		달성률(%)	100%	100%

**(3) 성과분석**

농어촌개발을 통한 정주여건 개선

**정책사업목표****소규모사업 실시설계 지원사업으로 주민불편 해소****(1) 주요내용**

소규모사업 추진에 따른 설계용품 등 일반운영비

**(2) 성과지표 달성현황**

성과지표(단위)	측정산식(방법)	목표대비 달성률	'22년 달성성과	'23년 달성성과
실시설계 지원(%)	지원 건수	목표	95	95
		실적	27	73
		달성률(%)	28%	76%

**(3) 성과분석**

신속한 설계업무 추진 및 토목설계 교육 등 전문지식 함양 도서 구입  
효율적인 업무 추진을 위한 일반운영비

**정책사업목표****교통환경 여건 개선사업 추진****(1) 주요내용**

차량등록  
교통행정관리

**(2) 성과지표 달성현황**

성과지표(단위)	측정산식(방법)	목표대비 달성률	'22년 달성성과	'23년 달성성과
교통업무 행정지원(원)	행정 및 민간사업 지출	목표	73,230	0
		실적	0	0
		달성률(%)	0%	0%

**(3) 성과분석**

**정책사업목표****교통환경 여건 개선사업 추진****(1) 주요내용**

주차질서 확립  
교통안전 시설물 관리  
불법 주정차 단속

**(2) 성과지표 달성현황**

성과지표(단위)	측정산식(방법)	목표대비 달성률	'22년 달성성과	'23년 달성성과
대통교통 안전 확보(원)	여건 개선 및 확보 수	목표	220,000	0
		실적	0	0
		달성률(%)	0%	0%

**(3) 성과분석**

**정책사업목표****교통환경 여건 개선사업 추진****(1) 주요내용**

운수업계 보조금 지원  
농어촌 버스 재정지원

**(2) 성과지표 달성현황**

성과지표(단위)	측정산식(방법)	목표대비 달성률	'22년 달성성과	'23년 달성성과
대중교통육성지원(원)	보조금 지출액	목표	2,500,000	0
		실적	0	0
		달성률(%)	0%	0%

**(3) 성과분석**

(1) 주요내용

지역개발사업

(2) 성과지표 달성현황

성과지표(단위)	측정산식(방법)	목표대비 달성률	'22년 달성성과	'23년 달성성과
지역개발사업 및 마을단위개발사업(%)	개발사업 실적	목표	90	90
		실적	72	75
		달성률(%)	80%	83%

(3) 성과분석

집중호우 피해 및 소규모 발생 긴급 보수, 주민 고충민원 처리  
 마을단위개발사업 지속 추진  
 지역개발사업 용역 완료 및 사업 추진



**정책사업목표**

**살기좋은 농어촌개발  
일반농산어촌개발 사업 리더 교육  
권역시설운영 관리**

**(1) 주요내용**

개발사업 시설물 관리  
일반농산어촌개발 사업 리더 교육  
권역시설운영 관리

**(2) 성과지표 달성현황**

성과지표(단위)	측정산식(방법)	목표대비 달성률	'22년 달성성과	'23년 달성성과
살기좋은 농어촌개발(개소)	공공시설물	목표	20	42
		실적	20	42
		달성률(%)	100%	100%
일반농산어촌개발 사업 리더 교육(명)	교육인원수	목표	4	4
		실적	4	4
		달성률(%)	100%	100%
권역시설운영 관리(개소)	공공시설물	목표	4	4
		실적	4	4
		달성률(%)	100%	100%

**(3) 성과분석**

권역시설 공공운영비 지원(10개소, 전기 및 상수도)  
일반농산어촌개발 사업 리더 교육  
권역시설 유지관리

정책사업목표

농촌체험·휴양마을에 체험·홍보·운영 등에 역량을 갖춘 사무장을 지원함으로써  
도농교류 및 농촌관광 활성화 도모

(1) 주요내용

농촌체험휴양마을 사무장 지원

(2) 성과지표 달성현황

성과지표(단위)	측정산식(방법)	목표대비 달성률	'22년 달성성과	'23년 달성성과
농업인 편의제공(명)	농촌체험휴양마을 사무장 채용수	목표	4	5
		실적	4	5
		달성률(%)	100%	100%

(3) 성과분석

5개 권역 농촌체험휴양마을 사무장 지원

## 정책사업목표

지역 특성에 맞도록 경관개선, 생활환경정비, 소득기반확충을 통하여 지속가능한 생활터전 유지 및 소득사업을 통한 청장년층의 지역정착 도모 및 일자리창출 도모

### (1) 주요내용

전원마을조성사업  
권역단위 종합개발  
마을단위 종합개발  
살기좋은 지역및 행복마을 유지관리

### (2) 성과지표 달성현황

성과지표(단위)	측정산식(방법)	목표대비 달성률	'22년 달성성과	'23년 달성성과
농업기반정비(사업별추진결과보고서)	권역단위, 마을단위종합정비	목표	20	0
		실적	20	60
		달성률(%)	100%	100%

### (3) 성과분석

- 취약지역 생활여건 개조사업(성남, 산행, 육동, 죽향)
  - 성남도 마을회관 신축공사 완료
  - 산행, 육동, 죽향(지붕개량, 집수리, 담장쌓기, 빈집철거, 마을안길 정비) 공정률 60% 달성
- 취미향권역 거점개발사업(취미향 클린환경 조성, 취미향 가는 길 조성 준공) 공정률 40%

(1) 주요내용

주민주도 종합 패키지 사업

(2) 성과지표 달성현황

성과지표(단위)	측정산식(방법)	목표대비 달성률	'22년 달성성과	'23년 달성성과
살기좋은 지역 및 행복마을 조성(사업추진완료실적)	주민주도 종합 패키지 사업	목표	100%	0
		실적	0	30
		달성률(%)	30%	30%

(3) 성과분석

1. 전남형 지역성장 전략사업(아리랑 굿거리 조성사업)
  - 조금시장 리모델링 공사 완료, 진도읍 남동리 우회도로 개설공사 완료

**정책사업목표****도시관리계획  
경관시설****(1) 주요내용**

도시계획 도로 개설공사  
 도시공원관리  
 옥외광고물 관리  
 투자선도지구 공모  
 귀성향 진입도로 개설

**(2) 성과지표 달성현황**

성과지표(단위)	측정산식(방법)	목표대비 달성률	'22년 달성성과	'23년 달성성과
도시관리계획(결과보고서)	도시계획도로 개설 실적	목표	950m	280m
		실적	950m	280m
		달성률(%)	100%	100%

**(3) 성과분석**

○ 도시계획 도로 개설공사, 도시공원관리, 옥외광고물 관리, 투자선도지구 지원, 귀성향 진입도로 개설 추진

**정책사업목표****부실공사예방****(1) 주요내용**

공사감리 관리  
주민편의시설 확충

**(2) 성과지표 달성현황**

성과지표(단위)	측정산식(방법)	목표대비 달성률	'22년 달성성과	'23년 달성성과
부실공사 예방(결과보고)	부실공사 예방 교육 횟수	목표	15	0
		실적	0	0
		달성률(%)	0%	0%

**(3) 성과분석**

(1) 주요내용

임차급여 : 타인의 주택에 임대차 계약 후 거주하는 수급자 임차료 지원  
 행복동지사업: 주거약자(수급자, 차상위, 국가.독립유공자)의 자가주택 개보수 지원  
 주택수선유지급여: 자가주택 거주하는 수급자의 주택 노후에 따른 개보수 지원

(2) 성과지표 달성현황

성과지표(단위)	측정산식(방법)	목표대비 달성률	'22년 달성성과	'23년 달성성과
저소득층 기초 생활 보장(지원 횟수)	급여 지원 횟수	목표	600	600
		실적	600	600
		달성률(%)	100%	100%

(3) 성과분석

주거급여 지원 : (임차급여) 524가구, 615백만원  
 (수선유지급여) 70가구, 550백만원  
 행복동지사업 지원 : 6가구, 120백만원

**정책사업목표****빈집정비사업 및 재래식 주거환경 정비사업****(1) 주요내용**

1년 이상 방치된 빈집을 철거해 농어촌 주거환경 개선  
 재래식 화장실 및 부엌 개량을 통해 군민의 삶의 질 향상

**(2) 성과지표 달성현황**

성과지표(단위)	측정산식(방법)	목표대비 달성률	'22년 달성성과	'23년 달성성과
빈집정비사업(동(개소))	빈집철거동수	목표	80	45
		실적	83	48
		달성률(%)	104%	107%
재래식 주거환경 정비사업(동(개소))	재래식주거환경세대	목표	12	12
		실적	12	12
		달성률(%)	100%	100%

**(3) 성과분석**

빈집정비사업 : 빈집철거 48동 지원  
 재래식주거환경 정비사업: 12동 지원



(1) 주요내용

야생생물 보호와 환경오염 유발물질에 대한 환경개선 부담금 부과 및 자연환경 보전 등

(2) 성과지표 달성현황

성과지표(단위)	측정산식(방법)	목표대비 달성률	'22년 달성성과	'23년 달성성과
야생동물 피해예방(%)	계획대비 추진실적	목표	0	0
		실적	0	0
		달성률(%)	0%	0%
자연환경 보전이용시설 설치 관리(%)	설치 및 관리실적	목표	0	0
		실적	0	0
		달성률(%)	0%	0%
운행차저감사업(대)	지원실적	목표	100	100
		실적	100	100
		달성률(%)	100%	100%

(3) 성과분석

- 야생동물에 의한 농작물 등 피해보상금 지급
- 야생동물 피해예방시설 지원
- 전기자동차(승용, 화물, 이륜) 구입지원
- 노후경유차 조기폐차 지원
- DPF 부착 및 건설기계 엔진교체 지원

(1) 주요내용

생활폐기물 처리시설 확충 및 처리시설에 대한 체계적인 관리로 시설운영 안전

(2) 성과지표 달성현황

성과지표(단위)	측정산식(방법)	목표대비 달성률	'22년 달성성과	'23년 달성성과
읍면 매립장 관리(회)	매립장 검사 실적	목표	36	36
		실적	36	36
		달성률(%)	100%	100%

(3) 성과분석

- 읍면 매립시설 유지관리 5개소
- 공중화장실 운영관리 89개소
- 사업장 지도점검 : 584개소
- 조도 소각시설 사업추진

(1) 주요내용

생활폐기물 처리시설 확충 및 처리시설에 대한 체계적인 관리로 시설운영 안전

(2) 성과지표 달성현황

성과지표(단위)	측정산식(방법)	목표대비 달성률	'22년 달성성과	'23년 달성성과
읍면 매립장 관리(회)	매립장 검사 실적	목표	36	36
		실적	36	36
		달성률(%)	100%	100%

(3) 성과분석

- 읍면 매립시설 유지관리 5개소
- 공중화장실 운영관리 89개소
- 사업장 지도점검 : 584개소
- 조도 소각시설 사업추진

(1) 주요내용

쓰레기 종량제 정착을 통한 생활폐기물의 성상별 배출과 국토대청결운동을 실시하고 공중화장실의 적정관리 등을 통해 국민들에게 쾌적한 생활환경 제공

(2) 성과지표 달성현황

성과지표(단위)	측정산식(방법)	목표대비 달성률	'22년 달성성과	'23년 달성성과
국토대청결운동 전개, 방치쓰레기 처리 및 공중화장실 관리(회)	계획 대비 추진실적	목표	52	52
		실적	43	52
		달성률(%)	83%	100%

(3) 성과분석

환경클린운동 추진 및 불법투기 단속

**정책사업목표**

**환경관리센터 폐기물처리시설의 안정적 위생적인 운영관리로 환경오염 예방**

**(1) 주요내용**

폐기물 처리시설 안정적 운영관리  
 - 소각시설 운영관리 30톤/일, 매립시설 운영관리 69,930㎡, 재활용선별시설 10톤/일  
 생활폐기물 소각시설 대체 설치 35톤/일

**(2) 성과지표 달성현황**

성과지표(단위)	측정산식(방법)	목표대비 달성률	'22년 달성성과	'23년 달성성과
환경관리센터 폐기물처리시설 안정적 운영관리(처리량 톤)	반입폐기물 안정적 처리	목표	0	0
		실적	0	소각 5,747톤, 재활용 795톤, 매립 28,225톤
		달성률(%)	100%	100%
생활폐기물 소각시설 대체설치(사업진행 %)	기본 및 실시설계	목표	0	0
		실적	0	기본 및 실시설계 완료
		달성률(%)	0%	100%

**(3) 성과분석**

반입폐기물 안정적 위생적 처리(소각, 매립, 재활용)  
 생활폐기물 소각시설 대체 설치사업 기본 및 실시설계 완료

**정책사업목표****맑고 깨끗한 수돗물 공급, 지방상수도시설 관리를 통한 유수율(80%) 유지****(1) 주요내용**지방상수도 통합 위탁 운영  
도서지역 지방상수도 시설 안정적인 운영 관리**(2) 성과지표 달성현황**

성과지표(단위)	측정산식(방법)	목표대비 달성률	'22년 달성성과	'23년 달성성과
유수율 유지(80%)(%)	부과량/생산량	목표	60	80
		실적	80	80
		달성률(%)	100%	100%
상하수도 요금 부과 징수(%)	부과율, 징수율	목표	40	40
		실적	40	98
		달성률(%)	100%	245%

**(3) 성과분석**

군민들에게 깨끗하고 안전한 수돗물 공급을 위한 상수도시설의 효율적인 유지관리

**정책사업목표**

마을상수도 및 도서지역에 깨끗하고 안전한 수돗물을 공급을 위한 상수도시설의 효율적인 유지관리

**(1) 주요내용**

마을상수도 및 소규모 수도시설 관리  
 도서지역 마을상수도 관리  
 도서지역 식수원 개발사업

**(2) 성과지표 달성현황**

성과지표(단위)	측정산식(방법)	목표대비 달성률	'22년 달성성과	'23년 달성성과
상수도시설 안정적 운영(건)	고장 대비 수리건수	목표	50	50
		실적	61	0
		달성률(%)	0%	0%

**(3) 성과분석**

**정책사업목표**

**수질오염 예방 및 마을 환경 개선  
하수처리시설 적정 운영으로 청정 진도의 이미지 제고**

**(1) 주요내용**

하수처리장 적정 운영관리  
마을하수도 및 기반시설 정비  
하수관거 정비

**(2) 성과지표 달성현황**

성과지표(단위)	측정산식(방법)	목표대비 달성률	'22년 달성성과	'23년 달성성과
하수처리장 적정 운영(처리량)(%)	일평균처리량/용량	목표	100	100
		실적	100	100
		달성률(%)	100%	100%
공공하수처리시설 및 하수관거 정비(개소)(개소)	시설 계획/시설완료	목표	1	1
		실적	1	1
		달성률(%)	100%	100%

**(3) 성과분석**

공공하수도 정비사업 추진



**정책사업목표**

**야생동식물 보호 및 자연환경 보전**

**(1) 주요내용**

야생생물 보호와 환경오염 유발물질에 대한 환경개선 부담금 부과 및 자연환경 보전 등

**(2) 성과지표 달성현황**

성과지표(단위)	측정산식(방법)	목표대비 달성률	'22년 달성성과	'23년 달성성과
환경개선부담금 부과(%)	환경개선부담금 부과율	목표	100	0
		실적	0	0
		달성률(%)	0%	0%
조수보호구 고정감시원 배치(일)	조수보호구 고정감시원 운영기간	목표	150	0
		실적	0	0
		달성률(%)	0%	0%
야생동물 피해예방(%)	계획대비 추진실적	목표	100	0
		실적	0	0
		달성률(%)	0%	0%
자연환경 보전이용시설 설치 관리(%)	설치 및 관리실적	목표	100	0
		실적	0	0
		달성률(%)	0%	0%
기후변화 대응(%)	탄소포인트 인센티브 지급 및 기후변화 활동 지원 실적	목표	100	0
		실적	0	0
		달성률(%)	0%	0%

**(3) 성과분석**

(1) 주요내용

공해배출업소 지도점검 및 오염도 검사 등을 실시하여 공해배출 저감

(2) 성과지표 달성현황

성과지표(단위)	측정산식(방법)	목표대비 달성률	'22년 달성성과	'23년 달성성과
시료채취 소모품 및 방제장비 구입(%)	구입률	목표	100	0
		실적	0	0
		달성률(%)	0%	0%
슬레이트 처리(가구)	처리실적	목표	100	0
		실적	0	0
		달성률(%)	0%	0%

(3) 성과분석

(1) 주요내용

생활폐기물 처리시설 확충 및 처리시설에 대한 체계적인 관리로 시설운영 안전

(2) 성과지표 달성현황

성과지표(단위)	측정산식(방법)	목표대비 달성률	'22년 달성성과	'23년 달성성과
읍면 매립장 관리(회)	매립장 검사 실적	목표	36	0
		실적	0	0
		달성률(%)	0%	0%

(3) 성과분석

(1) 주요내용

쓰레기 종량제 정착을 통한 생활폐기물의 성상별 배출과 국토대청결운동을 실시하고 공중화장실의 적정관리 등을 통해 국민들에게 쾌적한 생활환경 제공

(2) 성과지표 달성현황

성과지표(단위)	측정산식(방법)	목표대비 달성률	'22년 달성성과	'23년 달성성과
국토대청결운동 전개, 방치쓰레기 처리 및 공중화장실 관리(회)	계획대비 추진실적	목표	52	0
		실적	0	0
		달성률(%)	0%	0%

(3) 성과분석

정책사업목표

생활권 주변의 산림부터 기능별, 단계별 조림 및 숲가꾸기 사업을 실시하여 가치있는 산림자원으로 육성하고 저탄소 녹색성장의 기반 구축

(1) 주요내용

가치있는 산림자원을 육성하여 군민들에게 쾌적한 휴식공간 제공 및 볼거리 제공  
임산물 가공,유통시설,기반구축 및 임산물 소비촉진

(2) 성과지표 달성현황

성과지표(단위)	측정산식(방법)	목표대비 달성률	'22년 달성성과	'23년 달성성과
조림사업 실적(ha)	계획대비 추진실적	목표	1000	1000
		실적	1000	1000
		달성률(%)	0%	100%

(3) 성과분석

**정책사업목표**

산림재해대책 수립으로 산불을 예방하고 산림을 보호하며 산림병해충으로부터 산림수목을 보호

**(1) 주요내용**

산불예방  
산림병해충 방제  
임도시설

**(2) 성과지표 달성현황**

성과지표(단위)	측정산식(방법)	목표대비 달성률	'22년 달성성과	'23년 달성성과
산림 병해충 방제 및 산불 진화, 예방(ha)	계획대비 운영실적	목표	176	0
		실적	0	107
		달성률(%)	0%	100%
등산로 및 임도시설, 관리(개소)	계획대비 추진실적	목표	17	0
		실적	0	14
		달성률(%)	0%	100%

**(3) 성과분석**

- 산불방지대책 운영: 산불전문예방진화대(39명) 운영, 산불임차헬기 1대 운영
- 산림병해충방제 사업: 107ha / 274천원, 산림병해충예찰방제단 2명 운영
- 임도시설 4km(간선 3km, 작업 1km), 임도 보수 및 구조개량 5km, 임도관리원 5명 원영

**정책사업목표****특색있고 아름다운 가로경관 조성****(1) 주요내용**

쾌적한 가로환경을 조성하여 군민 및 관광객에게 볼거리 및 휴식공간을 제공하고 특색있는 관광자원으로 활용

**(2) 성과지표 달성현황**

성과지표(단위)	측정산식(방법)	목표대비 달성률	'22년 달성성과	'23년 달성성과
가로수 및 소공원 관리(%)	계획대비 추진실적	목표	100	0
		실적	0	0
		달성률(%)	0%	0%

**(3) 성과분석**

(1) 주요내용

안정적이고 위생적인 생활폐기물 처리시설 운영으로 처리효율 극대화 및 자원의 재활용을 통해 환경오염예방과 주민 홍보정착

(2) 성과지표 달성현황

성과지표(단위)	측정산식(방법)	목표대비 달성률	'22년 달성성과	'23년 달성성과
생활폐기물 처리(%)	생활폐기물 처리실적	목표	100	100
		실적	0	0
		달성률(%)	0%	0%
영농폐기물 수집장 설치(개소)	설치 실적	목표	10	0
		실적	0	0
		달성률(%)	0%	0%

(3) 성과분석



정책사업목표

의정활동 전문성 강화 지원, 의정역량 제고를 위한 교류사업 및 의정사업 운영 등으로 효율적인 의정활동 수행 지원, 정책 및 의정 자문 기능 활성화로 생산적인 의정운영 도모

(1) 주요내용

의사운영 지원 강화, 청사시설 및 차량유지관리, 의정활동 홍보 지원, 정례회 및 임시회 등 의정활동 홍보, 의정활동 지원 및 수행

(2) 성과지표 달성현황

성과지표(단위)	측정산식(방법)	목표대비 달성률	'22년 달성성과	'23년 달성성과
의사운영 지원 횟수(605회)	의정행사(수행), 회의 개최, 국내 및 국제교류, 국내외 연수실시, 자료실 운영, 회의록 발간	목표	600	605
		실적	600	605
		달성률(%)	100%	100%
청사시설 및 차량유지관리(의정활동 및 의회운영 내실화)(26회)	청사건물 및 시설장비유지관리, 청사방호 및 청소관리, 청사시설개선, 차량유지보수	목표	25	26
		실적	25	26
		달성률(%)	100%	100%
의정활동 홍보 지원 건수(31건)	언론보도 홍보자료, 홍보물 제작, 의회소식지, 홈페이지 운영	목표	30	31
		실적	30	31
		달성률(%)	100%	100%
의정활동수행 횟수(630회)	의정활동 지원, 의정행사, 회의개최	목표	625	630
		실적	625	630
		달성률(%)	100%	100%

### (3) 성과분석

- 효율적인 의정활동 수행으로 군민과 소통하여 지역발전 및 주민화합에 기여함
  - 제286회 ~ 제292회 임시회 및 정례회 추진
  - 의정행사 및 회의개최, 회의록, 의사록 발간완료
  - 청사 및 시설장비 유지관리 철저, 차량유지 보수, 언론 홍보 자료 제공
  - 홍보물 제작, 홈페이지 운영 및 관리
  - 그 외 의정활동 지원 등

**정책사업목표**

**○ 공공·민간의료 인프라 확충 및 예방중심 보건의료서비스 제공으로 국민 건강 보호**

**(1) 주요내용**

- 보건기관 시설 개보수 및 응급의료 전용 헬기장 건설
- 의료기관 및 의약관리, 민간병원 운영 지원
- 감염병 예방관리 및 국가결핵사업
- 영유아, 성인 예방접종 지원 등 국가예방접종사업
- 코로나19 등 신종감염병 관리 및 대응

**(2) 성과지표 달성현황**

성과지표(단위)	측정산식(방법)	목표대비 달성률	'22년 달성성과	'23년 달성성과
시설보수 및 의료장비 확충(개소, 종)	개보수 및 장비구입	목표	4개소/3종	3개소/4종
		실적	4개소/3종	3개소/4종
		달성률(%)	100%	100%
65세 어르신폐렴구균 예방접종률(%)	65세 전산등록 수/65세 인구수	목표	60	60
		실적	60	81
		달성률(%)	100%	135%
입국자 추적조사 완료율(%)	(추적조사 완료자 수/ 추적조사 대상자 수) X100	목표	99	90
		실적	100	100
		달성률(%)	100%	100%
도서지역 응급의료 헬기착륙장 유지관리 및 건설(개소)	공사 준공조서	목표	2개소	15개소
		실적	1개소	14개소
		달성률(%)	50%	93%
결핵환자 접촉자 잠복결핵 검진율(%)	검진율	목표	84	84
		실적	100	100
		달성률(%)	119%	119%

**(3) 성과분석**

- 시설개보수로 쾌적한 진료환경 조성
- 적기 예방접종 실시로 면역력 형성과 감염병 발생 감소로 건강증진 및 삶의 질 향상 도모
- 결핵 조기검진 및 검사 확대로 사전예방 철저 및 지역사회 전파 차단
- 역학조사 완료에 따라 원인을 조기 발견하여 감염병 확산을 방지하고 지역사회 건강보호 가능

## 정책사업목표

○ 건강생활실천 환경조성 및 만성질환예방과 모성, 영유아, 정신, 치매 관리강화로 건강증진 강화

### (1) 주요내용

- 통합건강증진사업(한약, 건강생활실천, 금연사업, 구강보건사업 등) 및 신체활동 프로그램 운영
- 의료취약계층 및 만성질환자 정기적인 방문건강관리와 보건교육, 양한자 및 희귀질환자 의료비 지원
- 정신질환 및 자살예방 체계구축, 중증정신질환자 등록관리
- 치매예방 및 관리강화로 노인건강 향상에 기여
- 모자보건사업 저출산 극복에 기여

### (2) 성과지표 달성현황

성과지표(단위)	측정산식(방법)	목표대비 달성률	'22년 달성성과	'23년 달성성과
현재흡연자의 금연시도율(명)	금연등록자수	목표	230	200
		실적	227	270
		달성률(%)	98.7%	135%
방문보건서비스 제공(명)	방문보건서비스 제공 횟수	목표	2200	2300
		실적	2512	2320
		달성률(%)	114%	100%
정신건강 선별검사(명)	정신건강 선별검사수	목표	1100	1200
		실적	1498	1462
		달성률(%)	136%	121%
모자보건서비스 제공(명)	임산부 등록 수	목표	100	100
		실적	87	92
		달성률(%)	87%	92%
치매 조기 검진율(명)	치매 조기 검진자수	목표	3000	3500
		실적	2719	4716
		달성률(%)	90.6%	134.7%

### (3) 성과분석

- 아리랑체조교실 등 신체활동 프로그램 지속 운영하여 주민 건강생활 행태개선 및 자가 건강관리 능력 향상
- 치매조기검진, 맞춤형 사례관리 등 치매관리사업 추진을 통한 치매예방 및 관리 강화로 지역주민 건강 증진
- 다양한 출산장려 및 모자보건 지원으로 영유아·모성 건강증진 도모와 저출산 극복에 기여
- 정신장애의 편견 해소 및 자살예방교육을 통한 생명존중 문화에 대한 올바른 인식으로 건강한 사회분위기 조성
- 건강취약계층 가정방문을 통한 건강관리 및 신규 대상자 발굴로 의료사각지대 해소 구축

**정책사업목표**

**농업정보 제공 및 교육, 벤치마킹 등으로 농업인 의식개혁 유도**

**(1) 주요내용**

농가도우미 지원, 농어업인 자녀 학자금 지원, 농번기 마을 공동급식 지원, 농정신문 구독료 지원, 경관보전 직불제 지원, 농촌 공동 아이돌봄센터 운영비 지원, 농촌인력지원센터 운영 등

**(2) 성과지표 달성현황**

성과지표(단위)	측정산식(방법)	목표대비 달성률	'22년 달성성과	'23년 달성성과
경관보전직불제 면적 확대(ha)	사업미 및 지원면적	목표	2000	2000
		실적	1427	2077
		달성률(%)	71%	104%
농업인 복지 수혜인원 증대(명)	수혜인원	목표	8500	10000
		실적	15336	11919
		달성률(%)	180%	119%

**(3) 성과분석**

농가도우미 지원사업 : 1명/ 4,309천원  
 농번기 마을 공동급식 지원사업 : 56개소/ 196,000천원  
 농촌체험휴양마을 지원 : 2개소(군내 금골, 고군 동녘)/ 14,000천원  
 여성농어업인 행복바우처 지원사업 : 2,884명/ 576,800천원 등 지원  
 농업정책자금 이자차액 지원사업 : 1,131건/ 138,479천원  
 농어촌민박 소방안전시설 지원 : 2개소/ 259천원  
 경관보전직불제 : 66개지구(1,135농가)/ 1,320ha / 1,710백만원  
 경관보전직불제 시범지구 조성 지원사업 : 3개지구(의신 모도, 군포, 송군)/ 7.7ha 조성  
 농어촌진흥기금 용자 지원사업 : 13건 / 920백만원  
 농촌 공동 아이돌봄센터 지원 : 3개소(군내, 조도, 의신)/ 38,500천원  
 농업인 월급제 지원 : 225농가/ 68,180천원  
 농어민 공익수당 지원사업 : 6,607명 / 3,964,200천원  
 사회적농업 활성화 지원사업 : 1개소(사회적협동조합 남도함께) / 90,000천원  
 농촌공동체회사 우수사업 지원사업 : 1개소(진도 시골김치)/ 50,000천원  
 농사용(을)전기요금 지원사업 : 1차 806농가/ 25,431천원 2차 263농가/ 21,186천원

(1) 주요내용

친환경단지 밭집환원 지력증진, 친환경단지 수확기 지원, 새끼우렁이 공급, 친환경 농자재 지원, 직불제 사업

(2) 성과지표 달성현황

성과지표(단위)	측정산식(방법)	목표대비 달성률	'22년 달성성과	'23년 달성성과
지력증진(ha)	친환경단지 밭집환원 면적	목표	2000	2000
		실적	1000	1000
		달성률(%)	50%	50%
친환경인증 면적 확대(ha)	친환경 인증 면적	목표	3230	2829
		실적	2055	2481
		달성률(%)	63.6%	85%

(3) 성과분석

- 지력증진 및 각종 농기자재 지원으로 친환경농업 생산비 절감
- 친환경농업 실천 단지화 조성
- 농산물 가격 하락에 따른 소득 차액 보전하여 농업경영 안정 도모

**정책사업목표**

**지역 농업인의 삶의 질을 향상시키고 수급불안품목 작목전환 및 농기자재 지원을 통한 수급안정 및 농가소득 증대**

**(1) 주요내용**

청년농업인 맞춤형 패키지 지원  
 고추비가림 재배시설 지원  
 중소농 원예특용작물 생산기반 구축  
 진도행복 팜하우스 프로젝트 지원  
 원예시설 환경개선 지원  
 겨울무, 쑥 피복자재 지원  
 우리밀과 발곡물 육성지원  
 소득특화작목 육성 지원  
 대파 품질향상을 위한 기계 정식용 포트 지원  
 여성친화형 소형전기운반차 지원

**(2) 성과지표 달성현황**

성과지표(단위)	측정산식(방법)	목표대비 달성률	'22년 달성성과	'23년 달성성과
청년농업인 맞춤형 패키지 지원 (ha)	지원 면적	목표	2	2
		실적	2	2
		달성률(%)	100%	100%
여성친화형 소형전기운반차(대)	지원대수	목표	29	30
		실적	28	29
		달성률(%)	96%	96%
고추비가림 재배시설 지원(동)	지원동수	목표	21	5
		실적	15	4
		달성률(%)	72%	80%
중소농 원예특용작물 생산기반 구축(동)	지원동수	목표	33	23
		실적	29	22
		달성률(%)	87%	95%
진도행복 팜하우스 프로젝트 지원(동)	지원동수	목표	3.5	12
		실적	3.2	11
		달성률(%)	91%	91%
원예시설 환경개선 지원(ha)	지원면적	목표	3.5	3.8
		실적	3.2	3.5
		달성률(%)	91%	92%
겨울무, 쑥 피복자재 지원(백만원)	지원금액	목표	19	19.5
		실적	17.1	18
		달성률(%)	90%	92%
우리밀과 발곡물 지원 면적(ha)	지원면적	목표	363	365

우리밀과 밭곡물 지원 면적(ha)	지원면적	실적	360	361
		달성률(%)	99%	99%
소득특화작목 육성 지원(ha)	지원면적	목표	87.5	88
		실적	84.7	87.12
		달성률(%)	99%	99%
대파 육묘상자 지원 면적(ha)	지원면적	목표	20700	20700
		실적	20570	20600
		달성률(%)	99%	99%

### (3) 성과분석

- 원예특작분야  
목표치 90%달성(고추비가림 재배시설 지원, 중소농 원예특용작물 제외)
- 농기계분야  
목표치 96%달성(여성친화형 소형전기운반차 지원)



**정책사업목표**

전통주의 품질향상과 산업으로 육성함으로써 농업의 부가가치를 높여 농업인의 소득증대와 지역경제 활성화 도모

**(1) 주요내용**

전통주(홍주, 막걸리) 지속적인 품질관리  
 전통주 국내외 판촉 지원 및 홍보물 제작 지원  
 민속주(홍주) 테마공원 운영

**(2) 성과지표 달성현황**

성과지표(단위)	측정산식(방법)	목표대비 달성률	'22년 달성성과	'23년 달성성과
전통주 홍보물 제작지원(건)	홍보물 제작완료	목표	7	5
		실적	7	5
		달성률(%)	100%	100%

**(3) 성과분석**

진도홍주 군수품질인증 스티커 제작 : 2회/9백만원  
 전통주 군수품질인증 품질관리 : 2회/5백만원  
 전통주 국내외 판촉 및 수출지원 : 3회/1개소/30백만원  
 전통주 홍보물 제작지원 : 5회/5개소/20백만원  
 민속주(홍주) 테마공원 운영(10월~12월) : 18백만원

**정책사업목표**

관내 농산물을 이용하여 고부가가치 식품개발 및 상품화함으로써 농가소득 증대  
 기능성 식품 제조 기술을 확보함으로써 산업으로 발전시킬 수 있는 토대 마련

**(1) 주요내용**

고부가가치 농산물 상품 개발 연구  
 고부가가치 농산물 분석 및 품질관리  
 농산물 가공 신제품 개발

**(2) 성과지표 달성현황**

성과지표(단위)	측정산식(방법)	목표대비 달성률	'22년 달성성과	'23년 달성성과
농산물 성분분석, 고부가가치 농산물 가공상품 개발(사업추진 결과)	성분분석 횟수, 가공상품 개발 횟수	목표	10개 업체/160회	10개 업체/160회
		실적	10개 업체/ 266회	10개 업체/240회
		달성률(%)	160%	150%

**(3) 성과분석**

농산물 성분분석  
 - 농산물가공지원센터 이용 농가 : 75농가/240회  
 농산물가공 및 상품개발  
 - 시제품 제조 : 25건/ 50회 , 가공제품 제조 : 166건/ 190회

(1) 주요내용

농산물가공지원센터 운영  
농산물 가공시설 지원

(2) 성과지표 달성현황

성과지표(단위)	측정산식(방법)	목표대비 달성률	'22년 달성성과	'23년 달성성과
농산물가공지원센터 운영 및 농식품 가공산업 지원(1식)	사업정산, 농산물 가공지원센터 운영실적	목표	6	6
		실적	6	6
		달성률(%)	100%	100%

(3) 성과분석

- 농산물가공지원센터 운영 : 1개소/279백만원
- 김치 생산비 절감 설비 지원사업 : 1개소/225백만원
  - 절임염수 재활용 설비 설치
- 농산물가공 창업 지원사업 : 1개소/100백만원
  - 조도썩 전처리 및 가공시설 설치
- 농식품기업 맞춤형 지원사업 : 1개소/100백만원
  - 김치 저장용 저온창고 리모델링
- 어르신 등 체험활동 건강꾸러미 지원 : 33회/12개소/20백만원
- 식품 제조업체 가동률 제고 지원 : 3개소 / 30백만원
- 농산물 가공상품 신제품 개발 지원 : 2개소 / 60백만원
- 유기가공식품 인증비 지원 : 1개소 / 2백만원

**정책사업목표****○ 전문기술 지도체계 확립으로 농업인 만족형 지도사업 전개****(1) 주요내용**

- 농업기술센터 기반 구축 사업
- 지도공무원 역량강화 교육 추진
- 농업기술 공보 및 홍보 등

**(2) 성과지표 달성현황**

성과지표(단위)	측정산식(방법)	목표대비 달성률	'22년 달성성과	'23년 달성성과
농촌 지도사업 추진 실적결과보고(건)	홍보실적 등	목표	80	100
		실적	70	90
		달성률(%)	87.5%	90%

**(3) 성과분석**

- 지도공무원 전문능력개발 활동 지원
  - 지도공무원 전문능력개발 활동지원(전문지도연구회) : 2명
  - 지도공무원 현장실습 교육 : 10명
  - 지도공무원 전문연수 교육 : 1명
- 농업산학협동심의회 개최 : 1회
- 농업기술센터 기반시설 및 장비 구축 : 2개소(가공교육장 개보수, 사무실 리모델링)
- 신규토지 매입 : 3개소(청년창업농장 조성 2개소, 서부농기계임대사업소 진입로 1개소)

**정책사업목표**

**○여성농업인 육성 및 농촌자원 개발로 농촌 생활 활력 증진**

**(1) 주요내용**

- 여성 농업인 학습단체 육성
- 농식품 6차 산업화 전문과정 운영 등

**(2) 성과지표 달성현황**

성과지표(단위)	측정산식(방법)	목표대비 달성률	'22년 달성성과	'23년 달성성과
농촌자원분야 산업재산권 확보 노력(%)	산업재산권 건수/사업 개소수*100	목표	30	40
		실적	30	40
		달성률(%)	100%	100%
회원별 전문연구회 참여도(%)	전문연구회 참여인원/생활개선회원*100	목표	30	35
		실적	28	35
		달성률(%)	83.3%	100%

**(3) 성과분석**

○농업, 환경문화를 지키고 농촌사회 활력을 주도하는 농촌여성의 잠재인적역량 개발을 통한 여성리더 및 여성 농업인 조직체 육성

**정책사업목표**

○ 농업인 학습단체 육성 및 인적자원 양성을 통한 농업, 농촌 발전에 기여

**(1) 주요내용**

- 농업인 학습단체(4개 단체) 육성
- 청년농업인 영농정착 지원 등

**(2) 성과지표 달성현황**

성과지표(단위)	측정산식(방법)	목표대비 달성률	'22년 달성성과	'23년 달성성과
농업인교육 참여도(%)	농업인교육 수료인원/농업인교육 신청인원*100	목표	60	60
		실적	70	60
		달성률(%)	116%	100%
전년대비 투입 예산(%)	금년 투입예산/전년 투입예산*100	목표	100	100
		실적	100	100
		달성률(%)	116%	100%

**(3) 성과분석**

- 선진농업을 주도할 핵심농업인력 육성으로 학습단체 조직력강화 및 미래를 이끄러갈 정예인력육성

**정책사업목표**

- 농기계임대사업 운영
- 농기계 구입 부담 경감 및 발농업 기계화율 제고

**(1) 주요내용**

- 농기계 임대사업소 운영(3개소)
- 농기계 순회수리 및 안전교육

**(2) 성과지표 달성현황**

성과지표(단위)	측정산식(방법)	목표대비 달성률	'22년 달성성과	'23년 달성성과
농기계 임대실적(명)(%)	농기계 임대호수/목표가구*100%	목표	100	120
		실적	100	120
		달성률(%)	100%	100%
농기계 교육참여인원(명)(%)	교육인원/목표인원*100%	목표	120	120
		실적	110	0
		달성률(%)	0%	0%

**(3) 성과분석**

- 2023 년 농기계 임대실적 : 7,551건
  - 사용일수 : 9,581일 / 작업면적 : 6,082ha / 임대사용료 : 156,497천원(임대료 50% 감면)
- 농기계 순회수리 : 19개 마을 / 264대
  - 농업인 교육 : 253농가
- 농기계 자격취득 교육 : 농업용 굴삭기 및 지게차 교육(143명)

**정책사업목표**

**○ 지역특화작목 실증 시험 및 소득 작목 육성, 개발**

**(1) 주요내용**

- 시가지 꽃묘 육성
- 실증시험포 운영
- 기후온난화 대응 아열대작목 실증 및 재배기술 개발
- 농진청 공동연구
- 아리랑식물원 운영 및 국화작품 전시회 추진 등

**(2) 성과지표 달성현황**

성과지표(단위)	측정산식(방법)	목표대비 달성률	'22년 달성성과	'23년 달성성과
꽃묘 생산 공급(200(천본))	전년도 생산공급 결과 및 당해 년도 소요량 파악	목표	200,000본	200,000본
		실적	200000	200000
		달성률(%)	100%	100%
실증시험재배(12(작목))	실증시험재배 작목 수	목표	15	15
		실적	15	0
		달성률(%)	0%	0%
친환경소득작목 연구(5(작목))	시험연구 작목 수	목표	5	5
		실적	5	0
		달성률(%)	0%	0%

**(3) 성과분석**

- 계절과 기상예에 따라 우량 꽃묘의 적기 생산 공급 및 생산량 확대
- 농업기술센터 시범화단 조성으로 화훼류 신품종 도입 및 재배기술 정립
- 계절별 시가지 및 가로수 화단 조성으로 군민의 심리 정서적 건강을 증진
- 축제, 주요 행사장, 관광지 등 특색 있는 화단 조성으로 관광 진도 이미지 제고 및 관광 자원화
- 아열대과수 바나나, 애플망고 후기가온 재배 지역적응성 실증 및 재배농가 현장평가회 개최
- 우리지역 유망과수 참다래(해금) 펫트온실 실증 시험
- 레몬 지역적응성 실증 및 무가온 재배 연구
- 만감류, 감귤류 유망 각 4품종 지역적응성 실증 및 비교 재배
- 시설고추 양액재배 및 연 2기작 작부체계 개선 실증 및 테스트베드 농가 현장 교육장 활용
- 지초 전용용기 및 차광비닐을 통한 안정생산 실증시험 및 채종
- 지초, 풍난 조직배양 실증 연구
- 아리랑식물원, 분재작품 전시관 연중 운영
- 국화 화분, 조형물 등 재배 및 축제 활용
- 친환경농업인대학 국화산업연구회반 회원 분재 작품 교육 후 전시
- 2023 '국화향기는 진도아리랑을 타고' 국화전시회 추진



## 정책사업목표

- 식량작물 기술보급 및 친환경 농업 기반 조성
- 농작물 병해충 예찰 및 방제기술 보급

### (1) 주요내용

- 고품질 식량작물 생산 기술보급
- 친환경농업 기술보급
- 농작물 병해충 예찰 및 방제 기술보급

### (2) 성과지표 달성현황

성과지표(단위)	측정산식(방법)	목표대비 달성률	'22년 달성성과	'23년 달성성과
우량품종 재배 면적률(ha)	우량품종 식부면적/총재배면적*100	목표	100	120
		실적	95	115
		달성률(%)	95%	95.8%
병해충 방제 횟수(회)	병해충 방제횟수/방제계획*100	목표	100	100
		실적	100	0
		달성률(%)	0%	0%

### (3) 성과분석

- 고품질 종자 품종 퇴화 방지 및 순도 유지를 위한 기본식물 종자 증식 및 분양
- 농가 진도 선발 흑미 종자 증식
- 관내 농협 및 미곡처리장 연계 유통체계 정립으로 원료곡 생산 관리, 안전출하 지도
- 이상기후 대응과 탄소중립 실현을 위한 신기술 보급
- 벼 병해충 정밀 예찰 추진을 통한 방제비 지원
  - 1단계(사전방제) : 모판상자처리제 약제비 지원
  - 2단계(본답방제) : 벼 기본방제기간 약제비 지원
  - 3단계(긴급방제) : 태풍, 침수 등 기상재해 및 흑명나방, 흰잎마름병 등 병해충 대응 긴급 방제비 지원
- 병해충 예찰, 진단 시스템 구축으로 병해충 발생에 의한 피해 최소화
- 농작물 병해충의 신속한 방제로 안정적인 농산물 생산과 수급에 기여

(1) 주요내용

- 지역특화작목 상품성 향상기술 시범 및 현장 기술 보급
- 원예작물 영농기술 보급 및 병해충, 생리장해 진단 방제 지도

(2) 성과지표 달성현황

성과지표(단위)	측정산식(방법)	목표대비 달성률	'22년 달성성과	'23년 달성성과
원예작물 기술보급 및 신소득 작목 육성(ha)(ha)	원예작물 기술보급 면적+ 신소득작목 육성 면적	목표	65	80
		실적	60	76
		달성률(%)	92%	95%

(3) 성과분석

- 고품질 샤인머스켓 규모화 단지 조성사업으로 농업인 신소득 증대
- 포도 유망품종 생산 기반조성 시범으로 농업인 신소득 증대
- 삼색키위 재배농가 육성으로 진도군 고소득 작목 발굴
- 하이멜론 재배시범으로 진도군 고소득 작목 발굴
- 농가희망 품종 보급시범으로 농업인 유망 과수 소득 작목 발굴
- 양념채소 국내 육성보급 시범으로 대파 등 노지채소 대체 작목 발굴
- 단동형하우스 보급형 스마트팜 단지조성 시범
- 노지대파 대체 마늘 기계화 육성시범으로 진도군 특화작목 육성
- 기후변화, 이상기상 대응 아열대과수 단지 도입
- 대파, 배추 방제약제 구폰 발급 지원

(1) 주요내용

- 농산물 안전분석실 설치 운영
- 토양정밀분석 종합검정실 운영
- 미생물배양 안정생산 체계구축

(2) 성과지표 달성현황

성과지표(단위)	측정산식(방법)	목표대비 달성률	'22년 달성성과	'23년 달성성과
유용미생물 액비 공급량(KL)(KL)	유용미생물 공급량	목표	150	150
		실적	120	0
		달성률(%)	0%	0%
토양시비처방서 발급률(%)	시비처방서발급건수/토양검정목표*100%	목표	100	100
		실적	100	0
		달성률(%)	0%	0%
농산물 잔류농약 분석량(&)	잔류농약 분석량	목표	0	50
		실적	0	50
		달성률(%)	0%	100%

(3) 성과분석

- 농산물안전분석실 기기 및 장비 구축 : 1개소(과학영농 분석실)
- 농산물 잔류농약 사전 모니터링으로 안전농산물 생산 기반 구축
- 토양 정밀분석 화학성분 7항목 분석결과 바탕으로 농업인 상담 및 지도
- 유용미생물 연중 공급으로 농업인 비료 절감 효과 및 토양환경 개선 효과

**정책사업목표**

- 귀농 정책 강화를 위한 거버넌스 개편
- 귀농귀촌 정보 서비스 지원체계 개편
- 전문농업인력 양성을 위한 전문화 교육 확대

**(1) 주요내용**

- 귀농귀촌 유치 지원사업
- 전문 농업기술 교육 운영

**(2) 성과지표 달성현황**

성과지표(단위)	측정산식(방법)	목표대비 달성률	'22년 달성성과	'23년 달성성과
귀농인 교육참여 및 지원실적(명)(%)	참여인원/목표인원*100%	목표	500	600
		실적	450	600
		달성률(%)	90%	100%
귀농인 가구 유치실적(가구)(%)	신규귀농인가구/목표인원*100%	목표	60	60
		실적	31	0
		달성률(%)	0%	0%

**(3) 성과분석**

- 귀농인 이사비 지원 20명
- 귀농인 영농자재 지원 17명
- 귀농인 정착지원 10명
- 귀농인 농가주택 수리비 지원 8명
- 귀농인 청장년 창농지원 4명
- 귀농어귀촌인 우수창업 활성화 지원 2개소
- 농촌에서 살아보기 참가 14가구 18명
- 귀농산어촌 박람회 참가 4회
- 귀농산어촌 어울림마을 조성사업 2개소
  
- 귀농인의 집 신규조성 1개소

(1) 주요내용

- 마른김 협회 포장재 지원사업
- 대형 유통업체 판로 확대로 판촉활동 추진

(2) 성과지표 달성현황

성과지표(단위)	측정산식(방법)	목표대비 달성률	'22년 달성성과	'23년 달성성과
수산물 판매 지원(집행실적)(백만원)	수산물 판매 활성화를 위한 집행실적	목표	480	520
		실적	457	511
		달성률(%)	95%	98%

(3) 성과분석

- 백화점 기획전, 자매결연 직거래 장터 개최
- 수산물 유통상자 규격표준화 사업 : 170백만원
- 대형유통업체 수산물 입점 지원 : 40백만원
- 마른김 협회 포장재 지원사업 : 150백만원

**정책사업목표****농수산물 브랜드화로 경쟁력 제고****(1) 주요내용**

- GAP 인증 확대 및 지원
- 동네단위 유통채널 구축지원
- 학교급식 친환경 식재료 지원

**(2) 성과지표 달성현황**

성과지표(단위)	측정산식(방법)	목표대비 달성률	'22년 달성성과	'23년 달성성과
예산집행실적(백만원)	농수특산물 마케팅 지원	목표	800	700
		실적	790	654
		달성률(%)	99%	93%

**(3) 성과분석**

- GAP 인증 농가 : 609농가 / '23년 전남도 목표 대비 121% 달성
- 동네단위 유통채널 구축지원(공모) : 800백만원
- 학교급식 친환경 식재료 지원 : 45개소 / 439백만원

**정책사업목표****진도아리랑 청정 농수산물 홍보 강화를 위한 온·오프라인 분야 판촉 및 직거래행사 지원****(1) 주요내용**

- 진도아리랑 청정 농수산물 홍보강화
- 우수 농수산물 판촉 및 직거래행사 지원
- 농수산물 TV홈쇼핑 지원
- 진도명품관 운영 지원 등

**(2) 성과지표 달성현황**

성과지표(단위)	측정산식(방법)	목표대비 달성률	'22년 달성성과	'23년 달성성과
농수특산물 판로지원(회)	진도 우수 농수특산물 판로확보 지원실적	목표	71	80
		실적	71	80
		달성률(%)	100%	100%

**(3) 성과분석**

- 자매도시 및 대도시권 직거래장터 개최 : 6회
- 명절맞이 「진도아리랑」 농수특산물 기획전 : 2회
- TV홈쇼핑 지원 : 6회

**정책사업목표****농수산물 판매촉진을 위한 유통체계 강화****(1) 주요내용**

- 농수산물 포장재 지원
- 농수산물 아리랑 택배비 지원
- 전남 쌀 택배비 지원

**(2) 성과지표 달성현황**

성과지표(단위)	측정산식(방법)	목표대비 달성률	'22년 달성성과	'23년 달성성과
농수산물 판매촉진을 위한 유통 체계 강화(개소)	농수산물 판매촉진을 위한 유통체계 강화 지원 개소	목표	350	400
		실적	364	430
		달성률(%)	104%	107%

**(3) 성과분석**

- 농수산물 포장재 지원 : 265개소 지원
- 농수산물 아리랑 택배비 지원 : 159개소 지원
- 전남 쌀 택배비 지원 : 6개소



**정책사업목표****홍보매체를 통한 농수산물의 안정적 판매, 농어가 경제 활성화****(1) 주요내용**

- 운송수단 활용 광고 추진
- 우리군 관광지 활용 광고 추진

**(2) 성과지표 달성현황**

성과지표(단위)	측정산식(방법)	목표대비 달성률	'22년 달성성과	'23년 달성성과
예산 집행 실적(백만원)	운송수단 활용 광고 추진 실적	목표	250	250
		실적	218	224
		달성률(%)	87%	90%

**(3) 성과분석**

- 운송수단 활용 광고 : 고속버스 2대, 관내 교통수단(버스, 택시, 화물) 115대, 시외버스 20대

정책사업목표

향토문화시설 관리 및 운영으로 시설관리에 만전을 기하여 대한민국 민속문화예술특구의 위상확립  
향토문화회관 공연장 등 유지보수로 쾌적한 공연관람 환경 제공

(1) 주요내용

향토문화회관 관리 및 운영  
토요민속여행 상설공연 운영  
공연장, 야외광장 등 시설물 대관

(2) 성과지표 달성현황

성과지표(단위)	측정산식(방법)	목표대비 달성률	'22년 달성성과	'23년 달성성과
토요민속여행 상설공연 등 공연 관리 및 유지보수(회)	운영 및 관리실적	목표	65	80
		실적	59	74
		달성률(%)	91%	93%

(3) 성과분석

향토문화회관 공연장 관람객 증가 및 공연의 질 향상 등 민속문화 예술특구로서의 위상 제고  
공연장 등 향토문화회관 시설 안전관리 및 유지보수로 쾌적하고 신뢰받는 문화예술공간 마련

정책사업목표

군민 체력증진 및 생활체육 활성화로 군민의 삶의 질 향상 도모  
체육시설 유지 보수로 안전사고 미연 방지

(1) 주요내용

체육시설물 유지 보수  
군민 체력증진 및 생활체육 활성화 도모

(2) 성과지표 달성현황

성과지표(단위)	측정산식(방법)	목표대비 달성률	'22년 달성성과	'23년 달성성과
체육시설물 유지관리(천원)	예산대비 집행실적	목표	1,106,917	1,108,246
		실적	1,095,103	1,093,830
		달성률(%)	98%	98%

(3) 성과분석

체육시설 내 편의시설 개선 및 이용객 편의 도모  
생활체육 활성화로 군민건강 증진

**정책사업목표**

향토문화시설 유지 보수로 아름다운 관람환경 제공  
 향토문화시설 유지 보수로 안전사고 미연 방지

**(1) 주요내용**

향토문화시설 유지 보수

**(2) 성과지표 달성현황**

성과지표(단위)	측정산식(방법)	목표대비 달성률	'22년 달성성과	'23년 달성성과
향토문화시설 유지 보수(천원)	예산 대비 집행 실적	목표	908,790	905,933
		실적	890,917	836,189
		달성률(%)	98%	92%

**(3) 성과분석**

수시 안전진단과 점검으로 시설물 내구연한 증대  
 군민과 관광객 중심의 시설물 정비 및 경관개선을 통한 안전하고 쾌적한 문화 공간 조성  
 체계적인 공공시설 관리로 건강과 행복을 더하는 시설물 운영

(1) 주요내용

국민해양안전관 운영비 및 개관준비

(2) 성과지표 달성현황

성과지표(단위)	측정산식(방법)	목표대비 달성률	'22년 달성성과	'23년 달성성과
국민해양안전관 개관(가/부)	국민해양안전관 개관여부	목표	0	1
		실적	0	1
		달성률(%)	0%	100%

(3) 성과분석

국민해양안전관의 성공적인 개관 추진

**정책사업목표****국민해양안전관 및 유스호스텔 유지관리****(1) 주요내용**

국민해양안전관 및 유스호스텔 시설물 유지관리

**(2) 성과지표 달성현황**

성과지표(단위)	측정산식(방법)	목표대비 달성률	'22년 달성성과	'23년 달성성과
국민해양안전관 시설물 하자건수(건)	시설물 하자 접수 건수	목표	0	0
		실적	0	0
		달성률(%)	0%	100%

**(3) 성과분석**

국민해양안전관 및 유스호스텔 유지관리

(1) 주요내용

국민해양안전관 체험프로그램 시범운영  
 국민해양안전관 홍보

(2) 성과지표 달성현황

성과지표(단위)	측정산식(방법)	목표대비 달성률	'22년 달성성과	'23년 달성성과
국민해양안전관 시범운영 체험 프로그램 운영(종)	국민해양안전관 시범운영 체험프로그램 운영 개수	목표	0	10
		실적	0	10
		달성률(%)	0%	100%

(3) 성과분석

국민해양안전관 체험프로그램 시범운영을 통한 개관 사전준비 추진

**정책사업목표****국민해양안전관 시설물 관리****(1) 주요내용**

국민해양안전관 시설물 유지보수  
BF인증

**(2) 성과지표 달성현황**

성과지표(단위)	측정산식(방법)	목표대비 달성률	'22년 달성성과	'23년 달성성과
BF인증 추진 상황(건)	전체 지적사항 중 조치 완료사항	목표	67	67
		실적	0	65
		달성률(%)	0%	97%

**(3) 성과분석**

국민해양안전관 시설물 유지보수



**정책사업목표****주민 행정 편의 및 정주여건 개선****(1) 주요내용**

주민 민원 및 숙원 사업 추진

**(2) 성과지표 달성현황**

성과지표(단위)	측정산식(방법)	목표대비 달성률	'22년 달성성과	'23년 달성성과
주민민원 처리 및 소규모 숙원 사업 추진(건)	민원 처리 및 숙원사업 추진 건수	목표	10000	10000
		실적	0	15000
		달성률(%)	0%	150%

**(3) 성과분석**

주민 숙원사업 추진 및 민원처리로 살기좋은 진도 만들기에 기여

**정책사업목표**

- 주민 편익을 위한 봉사행정 추진
- 쾌적한 농어촌 생활환경 조성

**(1) 주요내용**

- 주민 편익을 위한 봉사행정 업무 추진
- 쾌적한 생활환경 조성 및 관광지관리

**(2) 성과지표 달성현황**

성과지표(단위)	측정산식(방법)	목표대비 달성률	'22년 달성성과	'23년 달성성과
주민 편익을 위한 봉사행정 추진율(%)	봉사행정 추진 건수	목표	95	100
		실적	0	0
		달성률(%)	0%	0%

**(3) 성과분석**

- 재난·재해로부터 주민의 안전 확보 및 재산 보호
- 맞춤형 복지서비스 제공으로 복지 체감도 향상
- 밝고 아름다운 지역환경 조성으로 정주여건 개선

**정책사업목표****주민행정 편의도모****(1) 주요내용**

- 주민과 함께하는 자치행정
- 농어촌 정주여건 조성

**(2) 성과지표 달성현황**

성과지표(단위)	측정산식(방법)	목표대비 달성률	'22년 달성성과	'23년 달성성과
주민민원처리 및 소규모숙원사업 추진(건)	민원처리 및 숙원사업 추진건수	목표	10000	10000
		실적	0	0
		달성률(%)	0%	0%

**(3) 성과분석**

**정책사업목표****주민과 함께하는 자치행정 구현****(1) 주요내용**

마을행정 지원  
주민숙원사업

**(2) 성과지표 달성현황**

성과지표(단위)	측정산식(방법)	목표대비 달성률	'22년 달성성과	'23년 달성성과
자치행정 구현	마을행정 지원	목표	555	555
		실적	0	0
		달성률(%)	0%	0%

**(3) 성과분석**

원활한 마을행정 운영으로 주민화합  
지역주민 쾌적한 생활환경 여건 조성 및 마련  
지역주민 생활민원 등 불편사항 해소  
재해대비 시설 및 시설물 응급복구

(1) 주요내용

주민행정 편의 및 정주여건 개선

(2) 성과지표 달성현황

성과지표(단위)	측정산식(방법)	목표대비 달성률	'22년 달성성과	'23년 달성성과
임회면 민원처리 및 주민생활지원사업 추진(건)	임회면 민원처리 및 주민생활지원사업 추진 건수	목표	10,000	10,000
		실적	0	10000
		달성률(%)	0%	100%

(3) 성과분석

- 주민자치 활성화 및 역량제고
- 활력있고 살기좋은 임회면 만들기
- 농축수산업 적극추진으로 농어가 소득안정 실현

**정책사업목표****주민과 함께하는 자치행정 구현****(1) 주요내용**

마을행정 지원, 주민 숙원사업, 재해예방 등 추진

**(2) 성과지표 달성현황**

성과지표(단위)	측정산식(방법)	목표대비 달성률	'22년 달성성과	'23년 달성성과
자치행정 구현(원)	면민 대화행정 추진	목표	479950	479950
		실적	0	721459
		달성률(%)	0%	150.31%

**(3) 성과분석**

마을행정 지원, 주민 숙원사업, 재해예방 등 추진을 통한 면민중심 자치행정 구현

(1) 주요내용

주민생활 건의사업  
 쾌적한 생활환경 조성  
 주민과 함께하는 자치행정

(2) 성과지표 달성현황

성과지표(단위)	측정산식(방법)	목표대비 달성률	'22년 달성성과	'23년 달성성과
주민민원 처리 및 소규모 숙원사업 추진(건)	민원 처리 및 숙원사업 추진 건수	목표	10,000	10,000
		실적	0	0
		달성률(%)	0%	0%

(3) 성과분석

주민생활건의사업 추진  
 쾌적한 생활환경 조성  
 자치행정 추진

**정책사업목표****각 마을에서 나오는 폐기물의 효율적인 수거와 처리****(1) 주요내용**

조도면 농어촌폐기물처리시설 관리

**(2) 성과지표 달성현황**

성과지표(단위)	측정산식(방법)	목표대비 달성률	'22년 달성성과	'23년 달성성과

**(3) 성과분석**

조도면 농어촌폐기물 처리시설 관리



**단위사업****군정 정책의 기획조정** **주요 추진성과**

간부회의 및 월중업무계획 보고회 등을 통한 정책결정 지원  
 부진사업 등의 속도감 있는 추진을 위한 대책 강구  
 민선8기 공약사항 관리  
 군정 성과평가 실적 관리 강화로 성과 중심 업무체계 확립

 **관련 예산사업 결산현황**

(단위: 원)

사업명	회계구분	'22결산	'23예산	'23결산
군정 정책의 기획조정	일반회계	116,643,800	85,000,000	73,228,000
군정 주요업무 추진		116,643,800	85,000,000	73,228,000
의회업무 지원		0	0	0

**단위사업****법무업무** **주요 추진성과**

합리적인 자치법규 정비를 통한 법규 실효성 확보  
 소송사건 승소율 제고로 행정 신뢰성 확보  
 적극적인 규제 발굴로 주민생활 불편해소

 **관련 예산사업 결산현황**

(단위: 원)

사업명	회계구분	'22결산	'23예산	'23결산
법무업무	일반회계	461,218,250	294,600,000	290,989,810
법령 서비스		0	0	0
소송 수행		461,218,250	294,600,000	290,989,810

단위사업

국제교류 업무 협력 사업

주요 추진성과

2023년도 시군구 국제화 지원사업 분담금 납부 : 5백만원

관련 예산사업 결산현황

(단위: 원)

사업명	회계구분	'22결산	'23예산	'23결산
국제교류 업무 협력 사업	일반회계	5,000,000	5,000,000	5,000,000
국제화 재단 기금조성		5,000,000	5,000,000	5,000,000

**단위사업****효율적인 군정홍보 운영** **주요 추진성과**

소식지 발행 등을 통해 군민들의 알권리 충족  
 군정 홍보 등을 통해 지속 가능한 지역 및 경제개발  
 각종 매체를 통한 국민들과의 관계형성과 발전적인 군 실현

 **관련 예산사업 결산현황**

(단위: 원)

사업명	회계구분	'22결산	'23예산	'23결산
효율적인 군정홍보 운영	일반회계	1,088,261,770	1,679,982,000	1,659,945,180
진도군보 등 소식지 발행		36,000,000	39,600,000	39,600,000
진도군정 홍보		1,052,261,770	1,640,382,000	1,620,345,180

**단위사업****제도개선 위주 감사 및 공직기강 확립** **주요 추진성과**

감사업무를 통한 청렴한 진도군 조성  
 중앙 및 도 감사 처분 요구사항 이행실태 점검  
 제도개선 위주 감사 및 공직기강 확립  
 2023년도 공공기관 종합청렴도 2등급 달성

 **관련 예산사업 결산현황**

(단위: 원)

사업명	회계구분	'22결산	'23예산	'23결산
제도개선 위주 감사 및 공직기강 확립	일반회계	27,273,600	44,060,000	36,727,550
감사 및 조사업무 추진		27,273,600	44,060,000	36,727,550

**단위사업****합리적 계약심사업무 추진** **주요 추진성과**

합리적인 계약심사 업무 추진을 통해 투명성 확보  
건전한 재정 효율성 제고

 **관련 예산사업 결산현황**

(단위: 원)

사업명	회계구분	'22결산	'23예산	'23결산
합리적 계약심사업무 추진	일반회계	1,376,000	7,000,000	7,000,000
효율적인 계약심사 추진		1,376,000	7,000,000	7,000,000

**단위사업****군정 정책의 개발 및 평가** **주요 추진성과**

- 주요업무 시행계획을 기반으로 목표 달성도 자체평가 실시
- 신규사업 및 주요업무계획 수립 군정운영 방향 설정
- 주요 현안과제 추진상황 점검을 통한 군정성과 달성을 제고

 **관련 예산사업 결산현황**

(단위: 원)

사업명	회계구분	'22결산	'23예산	'23결산
		0	0	0
		0	0	0

**단위사업****행정규제 개혁** **주요 추진성과**

행정규제 개혁 홍보물 제작 및 규제개혁위원회 운영

 **관련 예산사업 결산현황**

(단위: 원)

사업명	회계구분	'22결산	'23예산	'23결산
행정규제 개혁	일반회계	0	0	0
규제개혁 업무 추진		0	0	0



**단위사업****효율적인 군정현안 운영** **주요 추진성과**

2023년 진도군 공모사업 선정 : 70건/1,358억원

 **관련 예산사업 결산현황**

(단위: 원)

사업명	회계구분	'22결산	'23예산	'23결산
효율적인 군정현안 운영	일반회계	53,206,000	235,000,000	138,420,000
효율적인 공모사업 추진		53,206,000	235,000,000	138,420,000

**단위사업****의회 업무** **주요 추진성과**

군의회 운영 지원  
의정활동 적시 지원으로 유기적 협력체계 구축

 **관련 예산사업 결산현황**

(단위: 원)

사업명	회계구분	'22결산	'23예산	'23결산
의회 업무	일반회계	699,300	2,600,000	2,231,700
군의회 업무 지원		699,300	2,600,000	2,231,700

단위사업

통계업무추진

주요 추진성과

사업체조사, 광업제조업조사, 가구주택총조사 : 결과 공표 및 KOSIS 수록  
 전라남도 사회조사, 통계연보 : 결과 공표 및 발간

관련 예산사업 결산현황

(단위: 원)

사업명	회계구분	'22결산	'23예산	'23결산
통계업무추진	일반회계	90,162,850	86,065,000	83,936,950
통계조사 및 통계자료 작성(보조)		32,083,470	33,338,000	32,669,560
통계조사 및 통계자료 작성(자체)		53,923,360	48,233,000	46,773,520
통계조사 및 통계자료 작성(인건비)		4,156,020	4,494,000	4,493,870

**단위사업****국고발굴 TF팀 운영** **주요 추진성과**

2023년 국고건의사업 발굴 TF팀 워크숍 추진 : 국고건의사업 39건 발굴

 **관련 예산사업 결산현황**

(단위: 원)

사업명	회계구분	'22결산	'23예산	'23결산
		0	0	0
		0	0	0

**단위사업****예산운영 관리** **주요 추진성과**

- 본예산 편성 및 추가경정예산 편성, 성인지예산 등
- 성과(보고), 중기지방재정 등 지방재정법에 명시된  
명시된 사전절차 및 필수 이행조치 등
- 지방보조금의 통합관리시스템을 통한 철저한 관리 등

 **관련 예산사업 결산현황**

(단위: 원)

사업명	회계구분	'22결산	'23예산	'23결산
예산운영 관리	일반회계	256,095,600	246,043,000	234,286,780
예산편성운영 효율성 도모		225,768,230	214,205,000	202,448,780
예산운영 관리(인건비)		30,327,370	31,838,000	31,838,000

단위사업

기관공통운영

□ 주요 추진성과

- 교육부담금 지급 등 재정지원을 통한 직원능력 향상 도모
- 종합행정추진을 위한 공통경비 운영 및 관리

□ 관련 예산사업 결산현황

(단위: 원)

사업명	회계구분	'22결산	'23예산	'23결산
기관공통운영	일반회계	212,893,440	365,782,000	322,656,680
직원능력 향상 도모		183,913,980	320,782,000	287,164,660
공통운영관리		28,979,460	45,000,000	35,492,020

단위사업

농공단지 관리

주요 추진성과

관련 예산사업 결산현황

(단위: 원)

사업명	회계구분	'22결산	'23예산	'23결산
농공단지 관리	일반회계	182,813,330	440,014,000	337,580,050
농공단지 관리(자체)		84,719,650	120,260,000	99,563,020
농공단지 관리(인건비)		40,767,700	36,044,000	32,402,900
농공단지 관리(운영비)		51,904,980	263,710,000	185,614,130
농공단지 관리(보조사업)		5,421,000	20,000,000	20,000,000

단위사업

기업 및 민자유치 활성화

주요 추진성과

관련 예산사업 결산현황

(단위: 원)

사업명	회계구분	'22결산	'23예산	'23결산
기업 및 민자유치 활성화	일반회계	255,288,680	96,450,000	59,025,600
투자유치 여건조성		84,930,680	43,050,000	37,918,100
투자유치 활성화		15,358,000	23,000,000	21,107,500
투자기업 지원		155,000,000	30,400,000	0



단위사업

인구늘리기

□ 주요 추진성과

- 저출산 극복 인식개선 교육 및 캠페인
- 인구늘리기 시책 운영 및 홍보
- 청년 동아리 활동 지원
- 청년 멘토 사업
- 희망청춘 아카데미 및 청년 창업스쿨 운영

□ 관련 예산사업 결산현황

(단위: 원)

사업명	회계구분	'22결산	'23예산	'23결산
인구늘리기	일반회계	793,452,780	845,267,000	787,584,010
인구늘리기 업무 추진		522,976,600	472,107,000	460,005,050
청년업무 추진		262,408,850	360,700,000	320,754,500
신혼부부와 다자녀 가정 보금자리 지원		8,067,330	12,460,000	6,824,460

단위사업

사회서비스 확충 및 일자리 창출

주요 추진성과

사회적기업 및 마을기업 육성 추진을 통한 사회서비스 향상 기대

관련 예산사업 결산현황

(단위: 원)

사업명	회계구분	'22결산	'23예산	'23결산
사회서비스 확충 및 일자리 창출	일반회계	400,000	70,399,000	27,410,000
사회적기업 일자리창출사업		0	42,989,000	0
사회적경제 업무		400,000	0	0
사회적경제기업 시설장비 지원사업		0	27,410,000	27,410,000

단위사업

마을기업 육성사업

주요 추진성과

사회적기업 및 마을기업 육성 추진을 통한 사회서비스 향상 기대

관련 예산사업 결산현황

(단위: 원)

사업명	회계구분	'22결산	'23예산	'23결산
마을기업 육성사업	일반회계	130,000,000	0	0
마을기업 육성사업(행안부형)		130,000,000	0	0

**단위사업****지역경제활성화 추진** **주요 추진성과**

주민 주도의 공동체 활동 및 프로그램 사업비 지원

 **관련 예산사업 결산현황**

(단위: 원)

사업명	회계구분	'22결산	'23예산	'23결산
지역경제활성화 추진	일반회계	55,356,400	52,000,000	37,433,920
마을공동체 공모사업		55,356,400	52,000,000	37,433,920

단위사업

취업지원서비스 및 청년일자리 창출

주요 추진성과

관련 예산사업 결산현황

(단위: 원)

사업명	회계구분	'22결산	'23예산	'23결산
취업지원서비스 및 청년일자리 창출	일반회계	105,758,000	93,500,000	78,285,000
4050희망일자리 장려금 지원		17,883,000	8,000,000	8,000,000
전남 청년 근속장려금		87,875,000	85,500,000	70,285,000

단위사업

취약계층 자활기반 조성

주요 추진성과

관련 예산사업 결산현황

(단위: 원)

사업명	회계구분	'22결산	'23예산	'23결산
취약계층 자활기반 조성	일반회계	315,875,630	321,799,000	309,129,270
공공일자리사업(공공근로사업)		315,875,630	321,799,000	309,129,270

단위사업

취약계층 복지향상

주요 추진성과

관련 예산사업 결산현황

(단위: 원)

사업명	회계구분	'22결산	'23예산	'23결산
취약계층 복지향상	일반회계	237,032,750	219,079,000	212,794,240
지역 공동체 일자리(전환사업)		237,032,750	219,079,000	212,794,240

**단위사업****민방위 시설장비 관리** **주요 추진성과**

- 민방위사태 발생 시 대피 유도 등 주민보호 역량 강화
- 민방위 시설장비 관리 : 13,666,220원
- 주민대피시설 지원 : 7,200,000원
- 민방위경보 사각지역 해소 : 39,851,640원

 **관련 예산사업 결산현황**

(단위: 원)

사업명	회계구분	'22결산	'23예산	'23결산
민방위 시설장비 관리	일반회계	7,928,380	14,260,000	13,666,220
민방위 시설장비 관리		7,928,380	14,260,000	13,666,220



단위사업

민방위대 자원관리

□ 주요 추진성과

- 민방위대 편성 운영개선을 통한 차질 없는 대비태세 확립
- 민방위대 일제정비를 통한 편성자원 현행화
- 국민참여 민방위의 날 운영 : 1,900,000원
- 민방위대 자원관리(보조) : 14,924,000원
- 민방위대 자원관리(자체) : 4,486,910원
- 민방위 교육운영 : 4,533,660원

□ 관련 예산사업 결산현황

(단위: 원)

사업명	회계구분	'22결산	'23예산	'23결산
민방위대 자원관리	일반회계	35,590,620	33,947,000	21,357,660
국민참여 민방위의 날 운영		1,900,000	1,900,000	1,900,000
민방위대 자원관리(보조)		11,250,000	24,550,000	14,924,000
민방위 교육운영		22,440,620	7,497,000	4,533,660

**단위사업****비상대비훈련** **주요 추진성과**

- 사태별 국민행동요령 실습 및 생활안전 교육을 통한 국민안전 확보
- 민방위 사태 대비 강화를 위하여 민방공 대피 훈련 실시
- 인터넷 보도자료 및 다양한 매체를 통한 대국민 홍보 실시

 **관련 예산사업 결산현황**

(단위: 원)

사업명	회계구분	'22결산	'23예산	'23결산
비상대비훈련	일반회계	16,270,800	25,460,000	25,088,400
비상대비훈련		16,270,800	25,460,000	25,088,400

**단위사업****지역예비군 육성지원** **주요 추진성과**

- 지역예비군 육성지원(자체) : 85,000천원
- 지역예비군 육성지원(보조) : 2,618천원

 **관련 예산사업 결산현황**

(단위: 원)

사업명	회계구분	'22결산	'23예산	'23결산
		0	0	0
		0	0	0

단위사업

의용소방대 지원

주요 추진성과

- 의용소방대 출동수당 지급
- 기술경연대회 보상 지급 등

관련 예산사업 결산현황

(단위: 원)

사업명	회계구분	'22결산	'23예산	'23결산
의용소방대 지원	일반회계	88,930,660	50,056,000	48,902,120
의용소방대 지원		88,930,660	50,056,000	48,902,120

단위사업

범죄예방활동

주요 추진성과

- 피해자에 대한 상담, 법률지원, 형사절차 안내
- 피해자에게 생계, 의료, 장례, 학자금 등 경제적 지원

관련 예산사업 결산현황

(단위: 원)

사업명	회계구분	'22결산	'23예산	'23결산
범죄예방활동	일반회계	30,000,000	30,000,000	30,000,000
범죄피해자 지원센터 운영		30,000,000	30,000,000	30,000,000

**단위사업****자율방범대 활동** **주요 추진성과**

- 야간 취약지역 범죄예방 순찰
- 청소년 선도 및 기아,미아,가출인 보호활동
- 경찰 치안업무 협조 지원 및 교통 기초질서 계도에 관한 활동
- 그 밖에 필요로 하는 사항과 자율적인 방법활동 사항

 **관련 예산사업 결산현황**

(단위: 원)

사업명	회계구분	'22결산	'23예산	'23결산
자율방범대 활동	일반회계	58,994,000	54,000,000	54,000,000
범죄예방활동 지원		58,994,000	54,000,000	54,000,000

**단위사업****안전문화운동 및 안전교육** **주요 추진성과**

- 군민안전보험 단체가입 및 홍보
- 안전문화운동 캠페인,
- 남도안전학당 운영 추진 등

 **관련 예산사업 결산현황**

(단위: 원)

사업명	회계구분	'22결산	'23예산	'23결산
		0	0	0
		0	0	0

단위사업

긴급재난지원

주요 추진성과

긴급재난지원금 미추진

관련 예산사업 결산현황

(단위: 원)

사업명	회계구분	'22결산	'23예산	'23결산
		0	0	0
		0	0	0



단위사업

사회재난 및 안전예방

□ 주요 추진성과

안전신문고 운영 및 홍보  
 안전점검 및 국가 안전 대진단 추진  
 재난취약가구 기초소방시설 홍보물품 보급 및 전기안전점검  
 재난예방 현수막 및 홍보물 제작 등

□ 관련 예산사업 결산현황

(단위: 원)

사업명	회계구분	'22결산	'23예산	'23결산
사회재난 및 안전예방	일반회계	45,643,290	106,948,000	44,502,070
재난 및 안전 예방(자체)		30,343,290	51,080,000	39,334,070
재난 및 안전 예방(보조)		0	40,000,000	0
재난대응 안전한국훈련		5,800,000	5,168,000	5,168,000
승강기 사고대응 합동훈련		9,500,000	0	0
안전보안관 운영(보조)		0	5,700,000	0
지하공동 및 지반침하 안전점검		0	0	0
어린이놀이시설 안전관리		0	5,000,000	0

단위사업

차량등록

주요 추진성과

차량 신규 등록 및 이전 등 행정업무 지원

관련 예산사업 결산현황

(단위: 원)

사업명	회계구분	'22결산	'23예산	'23결산
		0	0	0
		0	0	0

단위사업

교통행정관리

□ 주요 추진성과

- 교통행정 업무지원
- 고령운전자 운전면허증 반납 인센티브, 차선이탈경보장치, 안전용품 등 지원

□ 관련 예산사업 결산현황

(단위: 원)

사업명	회계구분	'22결산	'23예산	'23결산
교통행정관리	일반회계	0	27,200,000	23,020,000
고령자 운전면허증 자진반납 인센티브 지원		0	14,200,000	14,200,000
고령운전자 차선이탈경보장치 설치		0	12,500,000	8,820,000
자진반납 카드 참여업체 지원		0	500,000	0

**단위사업**

**주차질서 확립**

**주요 추진성과**

- 공영주차장 16개소, 임대주차장 14개소, 기타 7개소 유지관리
- 공영주차장 부지 매입 및 조성사업
- 화물자동차 공영차고지를 조성

**관련 예산사업 결산현황**

(단위: 원)

사업명	회계구분	'22결산	'23예산	'23결산
주차질서 확립	일반회계	0	4,122,911,000	1,722,314,580
화물자동차 등 다목적 공영차고지 조성(보조)		0	1,019,503,000	1,019,503,000
주차장 관리 및 유지		0	853,408,000	702,811,580
공용주차장 조성		0	2,250,000,000	0

단위사업

교통안전 시설물 관리

□ 주요 추진성과

- 과속단속카메라, 횡단보도 야간조명, 위험도로 경보등 등 교통안전 시설물 설치
- 어린이 보호구역 불법주정차 CCTV설치, 안전시설물 관리, 보행환경 개선
- 어린이보호구역, 노인보호구역 등교통약자 교통사고 예방시설 확충

□ 관련 예산사업 결산현황

(단위: 원)

사업명	회계구분	'22결산	'23예산	'23결산
교통안전 시설물 관리	일반회계	0	981,758,000	206,053,830
교통안전 시설물 설치(전환사업)		0	713,758,000	114,878,280
교통안전 시설물 관리 및 유지		0	92,000,000	76,280,300
어린이 보호구역 개선사업		0	26,000,000	14,895,250
교통약자 교통사고 예방 시설 확충 사업		0	150,000,000	0

**단위사업****불법주정차 단속** **주요 추진성과**

- 진도읍 일원 불법 주정차 단속
- 노상, 노외주차장 장기주차 단속

 **관련 예산사업 결산현황**

(단위: 원)

사업명	회계구분	'22결산	'23예산	'23결산
		0	0	0
		0	0	0

**단위사업****운수업체 보조금 지원** **주요 추진성과**

- 운수업체 보조금 지원
- 장애인콜택시 운영비 지원
- 교통약자 바우처 택시

 **관련 예산사업 결산현황**

(단위: 원)

사업명	회계구분	'22결산	'23예산	'23결산
		0	0	0
		0	0	0

단위사업

여객선 세월호 침몰사고 수습

주요 추진성과

여객선 세월호 침몰사고 수습 등 미추진(국고 미확보)

관련 예산사업 결산현황

(단위: 원)

사업명	회계구분	'22결산	'23예산	'23결산
		0	0	0
		0	0	0



단위사업

시설물 안전 및 유지 관리

주요 추진성과

시설물 안전 및 유지 관리

관련 예산사업 결산현황

(단위: 원)

사업명	회계구분	'22결산	'23예산	'23결산
		0	0	0
		0	0	0

**단위사업****통합관제센터 운영** **주요 추진성과**

통합관제센터 시스템 구축 및 운영

 **관련 예산사업 결산현황**

(단위: 원)

사업명	회계구분	'22결산	'23예산	'23결산
통합관제센터 운영	일반회계	0	0	0
통합관제센터 시스템 구축 사업		0	0	0

단위사업

중대재해예방

주요 추진성과

- 중대재해처벌법 시행에 따른 전담조직 신설(`23.1.1.)하여 중대재해 예방 체계적 관리
- 사업장 유해·위험요인 점검·개선을 통한 군민과 종사자의 안전 확보

관련 예산사업 결산현황

(단위: 원)

사업명	회계구분	'22결산	'23예산	'23결산
		0	0	0
		0	0	0

**단위사업****통합관제센터 운영** **주요 추진성과**

- 사건, 사고 대응 : 관제탐지 54건, 자료제공 403건
- 방법용 CCTV 신규 설치 : 42개소 61대
- 노후 방법용 CCTV 교체 설치 : 25개소 41대

 **관련 예산사업 결산현황**

(단위: 원)

사업명	회계구분	'22결산	'23예산	'23결산
		0	0	0
		0	0	0

단위사업

여성단체 육성지원

주요 추진성과

관련 예산사업 결산현황

(단위: 원)

사업명	회계구분	'22결산	'23예산	'23결산
여성단체 육성지원	일반회계	27,332,400	0	0
여성단체 육성 지원		17,332,400	0	0
양성평등주간 기념행사		10,000,000	0	0

단위사업

여성인력 양성 및 권익증진

□ 주요 추진성과

□ 관련 예산사업 결산현황

(단위: 원)

사업명	회계구분	'22결산	'23예산	'23결산
여성인력 양성 및 권익증진	일반회계	693,133,490	0	0
여성직업훈련 지원		9,600,000	0	0
여성플라자 관리 운영(인건비)		27,334,790	0	0
여성플라자 관리 운영		36,484,150	0	0
여성플라자 프로그램 운영		20,162,350	0	0
가정폭력 상담 및 치료지원		7,756,200	0	0
건강가정 및 다문화가족지원센터 운영		306,260,000	0	0
자녀양육 및 자녀생활 등 방문교육 서비스 지원		90,560,000	0	0
아동여성보호 지역연대 구성 운영		0	0	0
아동안전지도 제작		0	0	0
다문화 가정 지원		24,152,000	0	0
다문화가족 자녀언어발달 지원		38,123,000	0	0
결혼이민여성 역량강화지원		15,500,000	0	0
결혼이민자 통번역서비스 지원		31,788,000	0	0
다문화가족지원센터 종사자 특별수당		13,320,000	0	0
이중언어 가족환경조성		33,943,000	0	0
결혼이민자 모국어 상담원		29,250,000	0	0
여성리더십 교육		8,900,000	0	0
찾아가는 결혼이주여성 다다음 사업		0	0	0

단위사업

보육시설 지원

주요 추진성과

관련 예산사업 결산현황

(단위: 원)

사업명	회계구분	'22결산	'23예산	'23결산
보육시설 지원	일반회계	2,399,120,700	0	0
영아전담 어린이집 지원		0	0	0
어린이집 운영지원		60,200,000	0	0
어린이집 기능보강		4,000,000	0	0
어린이집 전자출결시스템 장비비		0	0	0
보육시설 내실화 지원		67,365,150	0	0
보육교직원 인건비 지원		1,981,199,150	0	0
보육교직원 처우개선 지원		200,450,000	0	0
평가인증 민간시설 보육교사 수당		0	0	0
부모 모니터링 운영지원		600,000	0	0
민간어린이집 지원		17,206,400	0	0
어린이집 반별 운영비 지원		68,100,000	0	0

단위사업

아동건전육성

□ 주요 추진성과

□ 관련 예산사업 결산현황

(단위: 원)

사업명	회계구분	'22결산	'23예산	'23결산
아동건전육성	일반회계	3,740,462,284	0	0
아동보호 및 건전육성		70,047,254	0	0
아동 급식지원		194,250,000	0	0
아이돌봄 지원		272,940,000	0	0
아동복지 교사파견		132,951,130	0	0
아동 발달지원 계좌지원		68,443,200	0	0
소년소녀 가정지원		252,910,000	0	0
소년소녀가정 대학진학 자금		0	0	0
한부모가족 자녀양육비		303,132,000	0	0
한부모가족 道자체 자녀양육비		60,847,000	0	0
청소년한부모 자립지원		0	0	0
지역아동센터 운영지원		391,649,800	0	0
지역아동센터 토요일운영지원		3,648,000	0	0
우수지역아동센터 지원		0	0	0
장난감 도서관 운영(인건비)		27,205,620	0	0
장난감 도서관 운영		27,133,180	0	0
꿈키움 드림오케스트라 운영		48,000,000	0	0
입양가정 입양축하금 지원		0	0	0
꿈사다리 공부방 지원		27,093,000	0	0
아동수당지원		1,305,400,000	0	0
취학 전 아동 학습바우처 지원		0	0	0
지역아동센터 기본운영비 지원		449,560,000	0	0
보호종료아동 자립수당 지원		46,650,000	0	0
가정위탁아동 상해보험료 지원		3,174,100	0	0
지역아동센터 공기청정기 지원		0	0	0
입양아동 가족지원		37,924,000	0	0
입양비용 지원		0	0	0
지역아동센터 환경개선 지원		0	0	0
가정위탁아동 아동 아동용품구입비 지원		0	0	0
학대피해아동 양육시설 일시보호비용 지원		504,000	0	0
전문아동보호비		17,000,000	0	0
입양대상아동 보호비 지원		0	0	0
보호종료아동 자립정착금 지원		0	0	0



단위사업

보육료지원

주요 추진성과

관련 예산사업 결산현황

(단위: 원)

사업명	회계구분	'22결산	'23예산	'23결산
보육료지원	일반회계	2,112,368,000	0	0
영유아 보육료 지원		1,200,000,000	0	0
만5세 누리과정		673,870,000	0	0
가정양육수당 지원		238,498,000	0	0

단위사업

드림스타트 사업

주요 추진성과

관련 예산사업 결산현황

(단위: 원)

사업명	회계구분	'22결산	'23예산	'23결산
드림스타트 사업	일반회계	161,547,690	0	0
드림스타트 사업		161,547,690	0	0

단위사업

청소년보호

주요 추진성과

관련 예산사업 결산현황

(단위: 원)

사업명	회계구분	'22결산	'23예산	'23결산
청소년보호	일반회계	337,420,640	0	0
청소년 건전육성		15,586,030	0	0
저소득층 여성청소년 위생용품 지원		15,200,000	0	0
청소년 상담복지센터 운영		6,000,000	0	0
청소년 상담복지센터 운영(인건비)		70,634,670	0	0
청소년안전망 운영		21,003,440	0	0
청소년안전망 운영(인건비)		81,918,530	0	0
학교폭력 원스톱 지원센터 운영(인건비)		30,316,920	0	0
학교 밖 청소년지원센터 운영		92,761,050	0	0
유스호스텔 운영		0	0	0
청소년수련시설 안전관리		4,000,000	0	0

단위사업

청소년 수련 시설 지원

주요 추진성과

관련 예산사업 결산현황

(단위: 원)

사업명	회계구분	'22결산	'23예산	'23결산
청소년 수련 시설 지원	일반회계	36,186,400	0	0
청소년수련원 지도사 배치사업 지원		0	0	0
청소년수련원 기능보강		36,186,400	0	0

단위사업

청소년 활동지원

주요 추진성과

관련 예산사업 결산현황

(단위: 원)

사업명	회계구분	'22결산	'23예산	'23결산
청소년 활동지원	일반회계	2,800,000	0	0
지역청소년 참여위원회 운영		2,800,000	0	0

**단위사업**

**군민참여 확대 및 자치역량 강화**

**□ 주요 추진성과**

- 5.18 민주유공자와 유족의 안정적 생활을 위한 생계비 지원(1인당 월 13만원 지원)
- 이장단의 사기진작 및 안정적 업무추진을 통한 원활한 군정 시책 추진
- 이장단체 상해보험 가입

**□ 관련 예산사업 결산현황**

(단위: 원)

사업명	회계구분	'22결산	'23예산	'23결산
군민참여 확대 및 자치역량 강화	일반회계	705,904,000	1,102,971,000	899,523,250
군민 만족의 수준 높은 행정서비스 구현		59,032,220	98,247,000	88,024,710
군정추진 및 군민여론수렴		40,082,850	40,086,000	35,641,500
성과중심의 투명한 인사운영		571,167,410	836,597,000	687,113,290
읍면 이장단 사기진작		21,130,620	86,961,000	50,800,250
민주화운동 관련자 생계비 지원		0	0	0
5·18 민주유공자 민주명예수당		4,750,000	2,880,000	2,280,000
자매결연을 통한 자치단체간 교류 활성화		9,740,900	38,200,000	35,663,500

단위사업

활기찬 직장 분위기 조성

□ 주요 추진성과

- 맞춤형 복지제도 운영 : 공무원 개개인의 선호에 따른 복지혜택을 제공하여 공무원 복지향상에 기여하고 만족도를 높여 행정능률 향상에 기여
  - 복지포인트 지급(1,824,000천원)
  - 단체보험 가입(400,000천원)
  - 직장건강검진비 지원(50,000,천원)
  - 공직자 문화탐방비 지원(274,000천원)
- 직장동호회 지원(18개 동호회)

□ 관련 예산사업 결산현황

(단위: 원)

사업명	회계구분	'22결산	'23예산	'23결산
활기찬 직장 분위기 조성	일반회계	2,267,714,469	3,110,440,000	2,838,538,970
직원 후생복지 업무추진		2,050,987,610	2,777,998,000	2,529,955,780
원활한 사무후생 업무 추진		216,726,859	332,442,000	308,583,190

단위사업

대내외적인 의식과 행사

주요 추진성과

○ 군정추진 유공군민 표창(640명)

관련 예산사업 결산현황

(단위: 원)

사업명	회계구분	'22결산	'23예산	'23결산
대내외적인 의식과 행사	일반회계	27,250,000	40,000,000	39,820,000
군정추진 유공자에 대한 표창		27,250,000	40,000,000	39,820,000



단위사업

사회단체관리

주요 추진성과

공익활동 단체 지원으로 사회단체 활성화 도모 및 군정 역점시책 참여 유도

관련 예산사업 결산현황

(단위: 원)

사업명	회계구분	'22결산	'23예산	'23결산
사회단체관리	일반회계	275,711,940	207,939,000	203,738,640
사회단체운영지원		146,411,940	160,239,000	156,038,640
지역예비군 육성지원(자체)		85,000,000	0	0
새마을지도자 자녀장학금		2,700,000	2,700,000	2,700,000
민주평화통일 자문회의 지원		41,600,000	45,000,000	45,000,000

**단위사업****문서관리업무추진** **주요 추진성과**

표준기록관리시스템 유지보수

 **관련 예산사업 결산현황**

(단위: 원)

사업명	회계구분	'22결산	'23예산	'23결산
문서관리업무추진	일반회계	2,319,125,100	242,193,000	222,075,720
문서관리		2,319,125,100	242,193,000	222,075,720

단위사업

과거사 정리 및 진실규명

주요 추진성과

일제강점기 여자근로정신대 피해자 지원: 1인당 월 30만원 및 의료비 제공

관련 예산사업 결산현황

(단위: 원)

사업명	회계구분	'22결산	'23예산	'23결산
과거사 정리 및 진실규명	일반회계	13,489,000	12,000,000	10,941,970
일제강점기 여자근로정신대 피해자 지원		13,489,000	12,000,000	10,941,970

단위사업

군민과의 적극적인 대화 행정

□ 주요 추진성과

- 군민과의 대화 및 도민과의 대화 개최
- 군민의견항(7개소)을 통한 의견 수렴 및 군수실 개방을 통한 소통(상시)

□ 관련 예산사업 결산현황

(단위: 원)

사업명	회계구분	'22결산	'23예산	'23결산
군민과의 적극적인 대화 행정	일반회계	34,810,730	131,012,000	104,379,630
주민편익 증진 및 신뢰행정 구현		34,810,730	131,012,000	104,379,630

단위사업

평생교육원 운영

주요 추진성과

평생교육 강좌 11개 과정 개설 및 운영

관련 예산사업 결산현황

(단위: 원)

사업명	회계구분	'22결산	'23예산	'23결산
평생교육원 운영	일반회계	44,000,000	84,000,000	84,000,000
전남대 평생교육원 지원		44,000,000	84,000,000	84,000,000

단위사업

인력관리

□ 주요 추진성과

행정역량강화를 위한 특별위탁교육 실시(200,000천원 / 4기)  
 군 산하 직원 대상 자기계발 및 능력개발비 지원(16,337천원)  
 행정역량강화교육 실시(3회)

□ 관련 예산사업 결산현황

(단위: 원)

사업명	회계구분	'22결산	'23예산	'23결산
인력관리	일반회계	83,006,440	278,980,000	237,320,690
인력관리 기반구축		81,716,440	262,200,000	221,500,940
인재교육 행사운영경비		1,290,000	16,780,000	15,819,750

단위사업

장학진흥 운영

□ 주요 추진성과

- 초·중학교 무상급식비 지원(393,000천원)
- 농어촌지역 원어민 강사 지원(272,000천원)
- 고등학교 무상교육 지원(147,000천원)

□ 관련 예산사업 결산현황

(단위: 원)

사업명	회계구분	'22결산	'23예산	'23결산
장학진흥 운영	일반회계	646,328,000	665,062,000	649,285,000
초·중학교 무상급식비 지원		365,040,000	393,040,000	377,263,000
농어촌지역 원어민강사 지원		281,288,000	272,022,000	272,022,000

단위사업

인재육성장학회 운영

□ 주요 추진성과

- 인재육성 장학금 지급(548,000천원)
- 명문고 육성사업 지원(826,000천원)

□ 관련 예산사업 결산현황

(단위: 원)

사업명	회계구분	'22결산	'23예산	'23결산
인재육성장학회 운영	일반회계	1,104,000,000	1,609,918,000	1,609,466,700
인재육성장학회 기금 조성		1,104,000,000	1,609,918,000	1,609,466,700



**단위사업****정보화 기반 구축** **주요 추진성과**

노후장비 교체로 안정적인 대민서비스 제공기반 마련

 **관련 예산사업 결산현황**

(단위: 원)

사업명	회계구분	'22결산	'23예산	'23결산
정보화 기반 구축	일반회계	304,980,440	330,783,000	330,782,050
행정업무 효율 향상		304,980,440	330,783,000	330,782,050

단위사업

정보시스템 고도화 및 정보화 수준향상

주요 추진성과

내구연한 경과 노후장비 교체로 신속한 대민행정서비스 추진

관련 예산사업 결산현황

(단위: 원)

사업명	회계구분	'22결산	'23예산	'23결산
정보시스템 고도화 및 정보화 수준향상	일반회계	295,186,320	353,888,000	353,132,550
행정정보시스템 안정적 운영		282,967,050	344,688,000	343,945,550
공무원 정보화마인드 확산		12,219,270	9,200,000	9,187,000

**단위사업****주민정보화 역량 강화** **주요 추진성과**

군민정보화 교육 운영으로 정보사회계층 정보화 능력 향상 및 정보문화 확산

 **관련 예산사업 결산현황**

(단위: 원)

사업명	회계구분	'22결산	'23예산	'23결산
주민정보화 역량 강화	일반회계	11,373,040	12,150,000	11,036,800
주민정보화 능력 배양		11,373,040	12,150,000	11,036,800

단위사업

행정통신망 기반 고도화

주요 추진성과

정보통신망의 안정적 운영 및 장애 발생 시 신속 복구로 원활한 대민행정업무 추진

관련 예산사업 결산현황

(단위: 원)

사업명	회계구분	'22결산	'23예산	'23결산
행정통신망 기반 고도화	일반회계	748,986,320	962,557,000	955,560,450
근거리통신망 안정적 운영		295,193,710	379,139,000	379,119,130
정보통신망 운영 활성화		319,408,450	302,804,000	298,589,500
행정통신망 안정적 제공		134,384,160	280,614,000	277,851,820

**단위사업****홈페이지 역량 강화** **주요 추진성과**

홈페이지 업데이트 및 전문성 있는 콘텐츠 구성으로 웹서비스 질 향상

 **관련 예산사업 결산현황**

(단위: 원)

사업명	회계구분	'22결산	'23예산	'23결산
홈페이지 역량 강화	일반회계	48,941,490	98,182,000	96,271,740
웹서비스의 안정적 운영		48,941,490	98,182,000	96,271,740

단위사업

농어촌지역의 정보격차 해소

□ 주요 추진성과

- 태풍, 해일 등 긴급 상황발생 시 신속정확한 상황 전파로 군민안전 확보에 적극 대처
- 정보화마을 프로그램 관리자 육성으로 IT일자리 창출 및 정보화마을(3개소) 정착 유도

□ 관련 예산사업 결산현황

(단위: 원)

사업명	회계구분	'22결산	'23예산	'23결산
농어촌지역의 정보격차 해소	일반회계	222,609,690	93,335,000	84,701,500
초고속망 구축 지원(보조)		20,591,200	2,270,000	2,270,000
초고속망 구축 지원		117,241,000	0	0
정보화마을 운영 활성화		65,088,890	71,175,000	68,141,700
정보화마을 운영 활성화		19,688,600	19,890,000	14,289,800

단위사업

자주재원확충

주요 추진성과

2023년 군세 19,853백만원 부과

관련 예산사업 결산현황

(단위: 원)

사업명	회계구분	'22결산	'23예산	'23결산
자주재원확충	일반회계	218,477,270	190,379,000	185,610,050
지방세 부과징수		177,977,270	147,549,000	142,785,850
세무회계과(업무추진비)		40,500,000	42,830,000	42,824,200

단위사업

개별주택관리

주요 추진성과

개별주택 12,267호 가격 및 결정 공시

관련 예산사업 결산현황

(단위: 원)

사업명	회계구분	'22결산	'23예산	'23결산
개별주택관리	일반회계	176,470,790	179,102,000	170,705,490
개별주택 가격조사		6,441,000	4,570,000	2,740,000
개별주택 가격조사(인건비)		85,423,290	89,797,000	85,219,090
개별주택 가격조사(보조)		84,606,500	84,735,000	82,746,400



단위사업

지방세 징수관리

주요 추진성과

적극적인 체납징수 활동으로 징수율 96.4% 달성으로 목표(96.3%)의 100% 달성 지방재정 확보

관련 예산사업 결산현황

(단위: 원)

사업명	회계구분	'22결산	'23예산	'23결산
지방세 징수관리	일반회계	85,268,970	128,754,000	116,773,010
징수관리		85,268,970	128,754,000	116,773,010

단위사업

세외수입 관리

주요 추진성과

- 면밀한 자금흐름 분석을 통한 최적예금 수시전환으로 이자수입 57억원 달성

관련 예산사업 결산현황

(단위: 원)

사업명	회계구분	'22결산	'23예산	'23결산
세외수입 관리	일반회계	61,721,720	66,414,000	65,603,940
세외수입 관리		61,721,720	66,414,000	65,603,940

단위사업

지출업무

주요 추진성과

2023년 112,354건

관련 예산사업 결산현황

(단위: 원)

사업명	회계구분	'22결산	'23예산	'23결산
지출업무	일반회계	96,011,860	95,895,000	93,045,270
일반회계 및 특별회계지출		96,011,860	95,895,000	93,045,270

단위사업

복식부기 운영

주요 추진성과

2023년 112,354건

관련 예산사업 결산현황

(단위: 원)

사업명	회계구분	'22결산	'23예산	'23결산
복식부기 운영	일반회계	14,400,000	14,400,000	14,400,000
복식부기 운영		14,400,000	14,400,000	14,400,000

단위사업

재산 관리

주요 추진성과

공유재산 효율적인 관리를 통한 대부료 등 증대

관련 예산사업 결산현황

(단위: 원)

사업명	회계구분	'22결산	'23예산	'23결산
재산 관리	일반회계	565,520,360	589,900,000	578,281,700
국·공유재산 관리		565,520,360	589,900,000	578,281,700

단위사업

공유재산관리

주요 추진성과

청사 등 효율적인 공유재산 관리

관련 예산사업 결산현황

(단위: 원)

사업명	회계구분	'22결산	'23예산	'23결산
공유재산관리	일반회계	8,553,188,820	3,666,162,000	3,589,881,300
청사관리		846,314,090	961,377,000	960,223,400
청사관리(인건비)		64,150,940	91,785,000	91,751,220
청사관리(읍면)		1,159,862,210	1,070,000,000	1,011,575,210
청사관리(본청)		6,482,861,580	1,543,000,000	1,526,331,470

단위사업

물품관리

주요 추진성과

신규공직자 및 부서 이동에 따른 사무가구 등 지급으로 업무효율 증대

관련 예산사업 결산현황

(단위: 원)

사업명	회계구분	'22결산	'23예산	'23결산
물품관리	일반회계	410,586,510	371,100,000	367,590,980
물품관리		410,586,510	371,100,000	367,590,980

단위사업

관용자동차 관리

주요 추진성과

효율적인 관용차량 관리를 통한 업무 효율성 증대

관련 예산사업 결산현황

(단위: 원)

사업명	회계구분	'22결산	'23예산	'23결산
관용자동차 관리	일반회계	596,131,680	139,424,000	135,557,356
차량수선유지		596,131,680	139,424,000	135,557,356



단위사업

보전지출

주요 추진성과

국비 30천원 반환(100%)

관련 예산사업 결산현황

(단위: 원)

사업명	회계구분	'22결산	'23예산	'23결산
보전지출	일반회계	65,110	10,793,000	10,765,560
보전지출		65,110	10,793,000	10,765,560

단위사업

주민만족 민원처리

□ 주요 추진성과

- 새울민원접수 : 76,720건  
(단순민원 19,178, 복합민원 3,064, 고충민원 4, 제증명 37,576, 즉결기타 16,898)
- 민원서비스 만족도조사 : 12회
- 여권발급 : 2,116건
- 가족관계등록 사무 읍면 지원
- 허가민원추진 : 2,010건 (개발행위 598, 농지 231, 환경 1,210)

□ 관련 예산사업 결산현황

(단위: 원)

사업명	회계구분	'22결산	'23예산	'23결산
주민만족 민원처리	일반회계	219,112,918	170,691,000	164,326,518
민원행정업무 운영(인건비)		3,636,680	910,000	910,000
민원행정업무 운영		177,694,708	126,315,000	122,865,818
여권사무대행경비지원		9,347,900	10,007,000	9,529,300
가족관계 등록사무		18,542,500	20,409,000	19,740,500
민원봉사과(업무추진비)		4,186,000	4,800,000	3,033,000
허가민원업무추진		5,705,130	8,250,000	8,247,900

단위사업

주거환경개선사업

□ 주요 추진성과

- 마을복지회관 신축 및 보수: 31동(신축 1, 보수 30)/사업비(780백만원)
- 노후 공동주택 환경개선사업 : 11동(남동빌라 외 10동)/사업비(200백만원)

□ 관련 예산사업 결산현황

(단위: 원)

사업명	회계구분	'22결산	'23예산	'23결산
주거환경개선사업	일반회계	844,891,330	949,462,000	922,246,640
건축행정 건실화		73,276,470	29,462,000	28,708,620
마을회관 및 경로당 정비		771,614,860	920,000,000	893,538,020
건축직 공무원 선진지 견학		0	0	0

단위사업

이행강제금

주요 추진성과

불법건축물 지도단속 : 수시

관련 예산사업 결산현황

(단위: 원)

사업명	회계구분	'22결산	'23예산	'23결산
이행강제금	주택사업특별회 계	0	0	0
이행강제금 관리		0	0	0

단위사업

지적 현대화 사업

□ 주요 추진성과

지적재조사사업 : 「쌍정2지구」 외 8개 지구 지적재조사측량 완료(1,500필지)  
 지적임야도 경계일치사업 경계정비 : 조도면 일원 17개 마을 3,403필지 경계정정  
 지적기준점 신규매설 : 207점

□ 관련 예산사업 결산현황

(단위: 원)

사업명	회계구분	'22결산	'23예산	'23결산
지적 현대화 사업	일반회계	1,482,131,230	883,377,000	882,548,880
지적 현대화사업		77,042,800	120,994,000	120,993,970
지적 재조사사업		609,279,680	333,227,000	332,399,810
3차원 지적측량 기준점 설치		152,775,000	64,997,000	64,996,100
지적 재조사 측량수수료		643,033,750	364,159,000	364,159,000

**단위사업****지적업무운영** **주요 추진성과**

지적측량검사 3,911필지 검사완료

 **관련 예산사업 결산현황**

(단위: 원)

사업명	회계구분	'22결산	'23예산	'23결산
지적업무운영	일반회계	3,700,000	4,340,000	4,340,000
지적관리 업무운영		3,700,000	4,340,000	4,340,000

단위사업

부동산 거래운영

□ 주요 추진성과

- 부동산 거래신고 제도 운영 실적
  - 실거래 신고 및 검인처리 : 2,422건, 부적건 조사 : 130건, 과태료 부과: 12건
- 전세사기 예방 및 관리감독 : 거래계약 확인
- 부동산 중개업소 지도·단속 : 4회

□ 관련 예산사업 결산현황

(단위: 원)

사업명	회계구분	'22결산	'23예산	'23결산
부동산 거래운영	일반회계	146,451,640	33,568,000	32,637,910
부동산 중개업 및 거래신고 관리		146,451,640	33,568,000	32,637,910

**단위사업****개별공시지가 결정공시** **주요 추진성과**

- 2023년 1월 1일 기준 개별공시지가 결정·공시(178,370필지)
- 2023년 7월 1일 기준 개별공시지가 결정·공시(2,084필지)

 **관련 예산사업 결산현황**

(단위: 원)

사업명	회계구분	'22결산	'23예산	'23결산
개별공시지가 결정공시	일반회계	151,343,400	173,088,000	172,359,820
개별공시지가 조사 및 결정공시		151,343,400	173,088,000	172,359,820



단위사업

공간정보 구축 및 관리

□ 주요 추진성과

- 군내·고군면 지하시설물 전산화사업(2단계) DB 구축 완료(429.89km)  
 - 기간 / 사업비 : 2022년~2023년(2년) / 2,650백만원

□ 관련 예산사업 결산현황

(단위: 원)

사업명	회계구분	'22결산	'23예산	'23결산
공간정보 구축 및 관리	일반회계	1,271,924,000	1,471,629,000	1,470,889,000
공간정보시스템 전산관리		49,924,000	43,629,000	42,889,000
지하시설물 전산화		1,222,000,000	1,428,000,000	1,428,000,000

단위사업

새주소부여사업

□ 주요 추진성과

- 보행자용 도로명판 131개소, 가족문패 733개소 설치
- 노후 건물번호판 일제정비 : 건물번호판 설치(2,088개)

□ 관련 예산사업 결산현황

(단위: 원)

사업명	회계구분	'22결산	'23예산	'23결산
새주소부여사업	일반회계	101,702,360	167,427,000	167,115,560
도로명 및 건물번호 부여사업(보조)		101,702,360	167,427,000	167,115,560

단위사업

어업질서확립

주요 추진성과

불법어업 행정대집행 추진(호통달 2,000개 철거)

관련 예산사업 결산현황

(단위: 원)

사업명	회계구분	'22결산	'23예산	'23결산
어업질서확립	일반회계	296,816,990	360,480,000	355,192,360
불법시설물 정비 및 단속		29,697,920	50,400,000	47,101,220
불법어업단속 행정기관 과징금 지급		1,890,000	0	0
방치폐선 정리지원 사업(전환사업)		19,435,900	17,992,000	17,990,100
어업지도선 운영		239,468,190	281,612,000	279,827,660
어업지도선 관리사무실 운영		5,423,980	8,476,000	8,273,380
어업지도 업무추진		901,000	2,000,000	2,000,000

단위사업

수산인력육성 및 어촌행사지원

□ 주요 추진성과

수산기술 정보신문 보급(900어가), 기후변화 대응 수산정보서비스 제공(285어가), 수산업정책자금 이자차액 지원, 청년어업인 영어 정착 지원금(12명/129백만원) 지급, 수산단체연합회 지원

□ 관련 예산사업 결산현황

(단위: 원)

사업명	회계구분	'22결산	'23예산	'23결산
수산인력육성 및 어촌행사지원	일반회계	526,414,590	623,940,000	615,028,050
수산단체연합회 지원		20,000,000	20,000,000	20,000,000
어업인 후계인력 관리		4,000,000	22,900,000	22,900,000
어촌행사지원 및 홍보		23,231,620	23,000,000	23,000,000
수산기술 정보신문 보급사업		72,380,000	87,500,000	87,450,000
수산정책업무 추진		41,391,270	58,140,000	58,127,000
수산지원과(업무추진비)		4,200,000	10,800,000	10,800,000
청년어업인 영어정착지원		135,800,000	130,600,000	130,600,000
수산물 홍보비 지원		100,000,000	100,000,000	99,950,000
전남어촌지역시장,군수협의회 회비		0	2,000,000	2,000,000
꽃게통발 로프 지원사업		80,000,000	96,000,000	96,000,000
수산시설 보수 관리비		45,411,700	73,000,000	64,201,050

단위사업

어업기반시설 구축

□ 주요 추진성과

- 어선허해장비(구명조끼, 무선전화, v-pass 등) 지원
- 기관대체 등 친환경 에너지 절감 장비 보급
- 어선, 어선원 재해보험 가입 독려 및 부담금 지원
- 잡는어업 활성화 지원(6종, 854백만원)
- 수산 공익직불제 지급(3종, 541어가/608백만원)

□ 관련 예산사업 결산현황

(단위: 원)

사업명	회계구분	'22결산	'23예산	'23결산
어업기반시설 구축	일반회계	2,683,135,780	4,552,386,730	4,326,486,430
소형어선 인양기 설치사업(전환사업)		454,901,970	1,278,453,730	1,154,293,500
다목적인양기 보수		56,401,930	100,720,000	98,582,830
조건불리지역 수산직불제		571,396,180	336,000,000	243,920,000
연근해어업 구조조정사업		309,895,700	1,308,225,000	1,308,225,000
어선허해장비 지원		42,000,000	41,200,000	38,778,600
어선 재해보험료 지원사업		241,683,000	418,520,000	418,520,000
어선원 재해보험료 지원		340,227,000	509,537,000	509,537,000
어업인 안전보험료 지원		36,000,000	62,223,000	62,223,000
어업인 복지지원 사업(어업도우미)		35,760,000	38,400,000	35,280,000
폐통발 반납 통발구입비 지원사업		30,000,000	30,000,000	30,000,000
친환경 에너지 절감장비 보급사업		290,000,000	121,608,000	121,608,000
낭장망어업 로프 지원사업		80,000,000	96,000,000	96,000,000
낙지통발 어업 육성 지원 사업		60,000,000	60,000,000	60,000,000
낭장망 어업 닻 지원 사업		100,000,000	25,000,000	25,000,000
부잔교(도교)보수지원사업		34,870,000	50,000,000	48,018,500
낭장망 어업 건조기 지원		0	60,000,000	60,000,000
낭장망 어업 선별기 지원		0	16,500,000	16,500,000

단위사업

어촌종합개발

주요 추진성과

- 복합 다기능 부잔교 13개소 설치

관련 예산사업 결산현황

(단위: 원)

사업명	회계구분	'22결산	'23예산	'23결산
어촌종합개발	일반회계	477,366,220	1,560,136,580	1,315,634,240
복합다기능부잔교설치공사(전환사업)		477,366,220	1,560,136,580	1,315,634,240

단위사업

수산 증양식 소득증대

□ 주요 추진성과

- 수산 증양식 사업 지원(인증부표 보급, 김 육상채묘 및 냉동망 저장시설 지원 등)
- 실시간 수질환경 모니터링 시스템 구축 및 유지
- 양식수산물 재해보험료 지원
- 수산동물 질병예방백신 공급사업 추진
- 친환경 에너지 보급사업(히트펌프, 인버터) 18개소 지원
- 연안어장 재배치사업 추진

□ 관련 예산사업 결산현황

(단위: 원)

사업명	회계구분	'22결산	'23예산	'23결산
수산 증양식 소득증대	일반회계	8,355,355,500	8,388,963,500	7,652,312,400
수산동물 질병예방 백신 공급		74,800,000	120,000,000	120,000,000
양식장관리기 지원		108,000,000	162,000,000	153,815,000
양식 수산물 재해보험		366,667,000	270,546,000	270,546,000
김 육해상 채묘 지원		250,000,000	300,000,000	300,000,000
물김 폐기비용 지원사업		49,490,000	50,000,000	50,000,000
김의날 행사 참석 보조		2,500,000	5,000,000	5,000,000
인증 부표 보급지원		5,449,062,500	4,102,787,500	3,736,243,200
친환경 에너지 보급사업		968,000,000	1,152,000,000	1,152,000,000
친환경 에너지 보급사업(인버터)		67,200,000	264,091,000	264,089,600
친환경 전복산업 육성		290,000,000	720,000,000	620,000,000
툇 양식장 로프 지원사업		50,000,000	100,000,000	100,000,000
자율관리어업공동체 도우미 지원사업		32,400,000	36,000,000	36,000,000
양식산업 업무추진		36,343,100	37,500,000	37,427,800
양식어장 자동화 시설장비 지원사업(전환사업)		312,361,000	334,789,000	304,140,800
전복 먹이 종자 공급 사업		131,170,000	319,250,000	98,050,000
수산피해 복구 장비임차		17,361,900	0	0
어업용 지게차 지원사업		150,000,000	255,000,000	255,000,000
친환경 에너지 보급시설 임대료 지원사업		0	130,000,000	120,000,000
외국인 근로자 숙소 개선사업		0	0	0
미역 양식장 로프 지원사업	0	30,000,000	30,000,000	

단위사업

수산증양식 기반시설

주요 추진성과

○ 수산물 소형저온저장시설 16개소 지원

관련 예산사업 결산현황

(단위: 원)

사업명	회계구분	'22결산	'23예산	'23결산
수산증양식 기반시설	일반회계	85,000,000	101,000,000	99,750,000
수산물 소형저온저장시설		85,000,000	83,000,000	81,750,000
친환경 양식어업 육성사업(공모사업) 추진		0	18,000,000	18,000,000



단위사업

수산가공지원

주요 추진성과

- 수산식품 가공설비 지원사업 2개소 지원
- 수산물 안정정검사 추진(김, 전복, 넙치, 굴, 해조류 등)

관련 예산사업 결산현황

(단위: 원)

사업명	회계구분	'22결산	'23예산	'23결산
수산가공지원	일반회계	310,301,000	723,699,000	521,655,000
수산물 원산지 표시		2,500,000	2,500,000	2,475,000
수산식품 가공설비 지원사업		307,801,000	721,199,000	519,180,000

**단위사업**

**수산물 가공시설**

**주요 추진성과**

- 로컬푸드 복합 커뮤니티센터 건립공사 준공
- 수산물 산지가공시설 1개소 사업자 선정
- 수산물 중형저온저장시설 1개소 준공
- 전복유통판매시설 3개소 추진
- 중대형 관정 개발 1개소, 수산물 진공포장기 3대 지원

**관련 예산사업 결산현황**

(단위: 원)

사업명	회계구분	'22결산	'23예산	'23결산
수산물 가공시설	일반회계	340,818,400	5,246,026,240	3,019,623,680
로컬푸드복합커뮤니티센터건립(전환사업)		0	3,031,726,240	3,005,323,680
수산물 중형저온저장시설 지원(전환사업)		340,818,400	0	0
수산물 산지가공시설 지원사업(전환사업)		0	2,200,000,000	0
중·대형 관정 개발 지원사업		0	10,000,000	10,000,000
수산물 진공포장기 지원사업		0	4,300,000	4,300,000

단위사업

어장환경개선

□ 주요 추진성과

- 양식어장 정화사업 1개소 추진
- 조업중 인양된 해양폐기물 수매 400톤
- 해양쓰레기 수거처리 5,500톤

□ 관련 예산사업 결산현황

(단위: 원)

사업명	회계구분	'22결산	'23예산	'23결산
어장환경개선	일반회계	2,259,602,120	2,687,974,980	2,134,828,470
양식어장 정화사업(전환사업)		61,894,200	113,105,800	8,118,900
조업중 인양된 해양폐기물 수매사업(전환사업)		200,000,000	200,000,000	200,000,000
해양쓰레기 정화사업(존치)		1,997,707,920	2,374,869,180	1,926,709,570
유해생물(해파리) 구제사업		0	0	0

단위사업

어족자원관리

주요 추진성과

○ 수산종자 매입방류(전복 등 4종, 550천미)

관련 예산사업 결산현황

(단위: 원)

사업명	회계구분	'22결산	'23예산	'23결산
어족자원관리	일반회계	214,264,110	227,500,000	227,487,240
수산종자 매입방류(전환사업)		174,272,510	187,500,000	187,499,990
어미 낙지 방류사업		39,991,600	40,000,000	39,987,250

단위사업

연안환경관리

□ 주요 추진성과

- 해양쓰레기 선상집하장 3개소 설치
- 해양쓰레기 수거 전담반 33명 운영
- 갯생이모자반 피해 복구 및 해상수거시설 9개소 설치
- 해양쓰레기 육상 중간집하장 7개소 설치

□ 관련 예산사업 결산현황

(단위: 원)

사업명	회계구분	'22결산	'23예산	'23결산
연안환경관리	일반회계	991,997,890	1,108,726,000	1,015,203,318
해양쓰레기 선상집하장(전환사업)		174,759,700	200,000,000	148,995,160
해안가 환경클린 운동 추진		58,589,500	119,000,000	117,841,140
페스티로폼 수거(운영비)		16,108,270	19,300,000	19,051,720
갯생이모자반 처리시설		66,694,000	69,283,000	69,282,648
페스티로폼 수거(인건비)		236,078,980	277,841,000	270,586,410
해양보전업무 추진		868,440	1,800,000	0
바다환경 지킴이 지원사업		427,649,000	331,502,000	329,898,060
해양쓰레기 육상집하장 설치사업		0	90,000,000	59,548,180
유해생물 수거장비 임차		11,250,000	0	0

단위사업

해양생태계관리

주요 추진성과

해양보호구역 유지보수(인건비, 소규모 수리 등)

관련 예산사업 결산현황

(단위: 원)

사업명	회계구분	'22결산	'23예산	'23결산
해양생태계관리	일반회계	7,407,240	14,286,000	14,237,600
해양보호구역 관리사업(인건비)		7,407,240	14,286,000	14,237,600

단위사업

해양오염 예방 및 방제

주요 추진성과

해양유류오염 방제 관리, 해양오염 배출시설 지도 점검 등  
적조 방제관리 추진

관련 예산사업 결산현황

(단위: 원)

사업명	회계구분	'22결산	'23예산	'23결산
해양오염 예방 및 방제	일반회계	29,976,980	30,000,000	29,989,050
해양 유류오염 방제관리		0	0	0
해양오염 배출시설 지도 점검		0	0	0
해양쓰레기 임시집하장 해충방제		29,976,980	30,000,000	29,989,050

단위사업

진도개축산과 운영

주요 추진성과

관련 예산사업 결산현황

(단위: 원)

사업명	회계구분	'22결산	'23예산	'23결산
진도개축산과 운영	일반회계	848,028,370	2,829,987,000	2,815,362,590
진도개축산과 운영		22,860,500	12,000,000	11,932,000
진도개 훈련		16,985,040	5,000,000	5,000,000
진도개 테마파크 조성		144,715,420	2,092,000,000	2,091,150,960
진도개 테마파크 운영		170,408,100	178,780,000	178,261,090
진도개테마파크 진도개 Dog스포츠 운영		275,250,700	281,200,000	281,139,350
진도개 테마파크(인건비)		137,708,610	201,807,000	194,279,190
진도개축산과(업무추진비)		3,000,000	4,200,000	4,200,000
진도개 보호육성 지원사업		77,100,000	55,000,000	49,400,000



단위사업

진도개 행사

주요 추진성과

진도개 페스티벌 개최 : 관광객 3,404명 유치  
 우수 진도개 선발대회 개최 : 247마리 출진

관련 예산사업 결산현황

(단위: 원)

사업명	회계구분	'22결산	'23예산	'23결산
진도개 행사	일반회계	5,496,370	241,368,000	241,366,560
우수 진도개 선발대회		5,496,370	241,368,000	241,366,560

단위사업

진도개 혈통보호

주요 추진성과

진도개 심사 실시

관련 예산사업 결산현황

(단위: 원)

사업명	회계구분	'22결산	'23예산	'23결산
진도개 혈통보호	일반회계	25,194,600	18,240,000	15,768,220
진도개 심의.심사원 운영		25,194,600	18,240,000	15,768,220

단위사업

진도개혈통관리

주요 추진성과

2023년 진도개 메디컬센터 진료 : 4,996건  
 진도개 등록건 관리용품(전자침) 구입 완료

관련 예산사업 결산현황

(단위: 원)

사업명	회계구분	'22결산	'23예산	'23결산
진도개혈통관리	일반회계	184,493,090	163,500,000	163,496,180
진도개 메디컬센터		7,500,000	7,500,000	7,500,000
진도개 혈통관리 전산화		28,000,000	28,000,000	28,000,000
등록건 관리		148,993,090	128,000,000	127,996,180

단위사업

진도개 연구사업

주요 추진성과

진도개 사육실태 조사 실시  
 진도개 심사원 양성교육 실시

관련 예산사업 결산현황

(단위: 원)

사업명	회계구분	'22결산	'23예산	'23결산
진도개 연구사업	일반회계	122,347,250	80,400,000	80,400,000
진도개 시험연구		116,000,000	74,000,000	74,000,000
진도개 연구 활동		6,347,250	6,400,000	6,400,000

단위사업

축산경영 안정지원

□ 주요 추진성과

□ 관련 예산사업 결산현황

(단위: 원)

사업명	회계구분	'22결산	'23예산	'23결산
축산경영 안정지원	일반회계	1,219,572,510	1,134,664,000	1,072,791,180
조사료 사일리지 생산 지원		101,455,200	194,400,000	181,870,890
조사료 생산용 종자구입 지원		17,475,000	17,078,000	13,798,130
조사료 품질관리 지원		23,521,140	34,860,000	34,209,670
중소규모 축산농가 맞춤형 장비 지원		5,880,000	9,000,000	7,449,600
동물복지형 녹색축산농장 육성 지원		18,000,000	18,000,000	18,000,000
유기·무항생제 축산물 인증 지원		100,635,600	102,000,000	92,310,540
유기·무항생제 축산물 인증 농가 지원		131,926,810	170,000,000	160,041,910
친환경 천적이용 해충구제 지원		11,286,000	6,336,000	6,336,000
가축재해보험 지원		38,400,930	50,025,000	37,593,680
축산시책 추진 및 지도		29,664,700	49,764,000	49,316,000
축산물이력제 지원(귀표장착비)		6,912,000	10,368,000	10,368,000
한우 자동목걸림장치설치 지원		4,200,000	4,200,000	3,276,000
한우 등록 지원사업		2,692,000	2,695,000	2,692,000
FTA 관련 축산농가 지원		177,562,300	166,015,000	162,620,160
가금류 칼슘첨가제 지원		9,600,000	1,920,000	1,920,000
꿀벌산업 육성 지원		254,724,500	116,153,000	113,886,600
학교우유급식 지원(기금)		194,876,330	93,210,000	93,210,000
학생승마체험 지원		50,760,000	52,640,000	47,892,000
유소년 승마단 지원(기금)		40,000,000	36,000,000	36,000,000

단위사업

가축질병근절

주요 추진성과

공동방제단 운영 : 1개반  
 - 소규모 및 취약농가 52호 소독 / 연 24회

관련 예산사업 결산현황

(단위: 원)

사업명	회계구분	'22결산	'23예산	'23결산
가축질병근절	일반회계	49,885,000	50,745,000	50,745,000
공동방제단 운영(인건비)		27,740,000	29,162,000	29,162,000
공동방제단 운영(운영비)		22,145,000	21,583,000	21,583,000

단위사업

가축방역

□ 주요 추진성과

고병원성 AI, 구제역, 아프리카돼지열병, 럼피스킨 등 가축전염병 발생률 0%

□ 관련 예산사업 결산현황

(단위: 원)

사업명	회계구분	'22결산	'23예산	'23결산
가축방역	일반회계	1,058,350,781	1,059,656,000	1,015,329,930
AI·구제역 방역대책		111,956,790	105,404,000	104,902,120
통제 및 거점소독시설 운영		192,250,910	177,320,000	172,117,990
공수의 수당 지원		12,000,000	12,000,000	12,000,000
공중방역수의사 운영관리		4,200,000	4,200,000	4,200,000
가축방역약품 및 재료구입		120,971,930	61,000,000	60,989,170
가축방역 차량지원		5,246,551	3,000,000	1,422,200
가축방역대응지원		70,531,170	53,202,000	53,197,240
가축방역대응지원(돼지소모성질환)		22,752,000	27,600,000	26,820,000
가축방역대응지원(채혈보정비)		24,007,000	27,400,000	21,730,000
가축방역대응지원(차량통신료)		3,401,540	4,316,000	3,644,540
가축백신지원사업(구제역)		310,233,240	326,512,000	326,369,000
가축전염병 예방 관리		35,588,000	57,086,000	56,515,800
한우 질병관리 강화		15,207,740	19,320,000	18,941,650
꿀벌 질병 관리 강화		24,193,470	79,856,000	79,514,010
가금 질병관리 강화		1,485,770	1,800,000	1,783,640
돼지 질병관리 강화		25,437,670	36,640,000	36,556,570
CCTV 등 방역인프라 설치 지원		78,887,000	63,000,000	34,626,000

단위사업

축산 위생

주요 추진성과

축산물 HACCP 컨설팅 지원 : 1개소  
 명예축산물 위생감시원 위생점검 등 활동 : 5명

관련 예산사업 결산현황

(단위: 원)

사업명	회계구분	'22결산	'23예산	'23결산
축산 위생	일반회계	11,650,000	6,000,000	4,600,000
축산물 HACCP 컨설팅 지원사업		11,200,000	5,600,000	4,200,000
명예축산물 위생감시원 활동수당		450,000	400,000	400,000



단위사업

진도항 개발

□ 주요 추진성과

- 진도항 배후지 조성사업(2단계) 준공
- 진도~제주 애월항 신규카페리 MOU체결
- 진도항 신규여객선터미널 준공
- 진도항 여객선터미널 부지 재정비
- 진도항 배후지 개발사업 관련 용역 추진

□ 관련 예산사업 결산현황

(단위: 원)

사업명	회계구분	'22결산	'23예산	'23결산
진도항 개발	일반회계	3,180,448,240	2,541,345,380	1,059,488,570
진도항 개발지원(전환사업)		23,995,900	36,000,000	29,310,160
진도항 개발사업		3,156,452,340	2,505,345,380	1,030,178,410

단위사업

항만신활력사업

주요 추진성과

진도항 항만부지 및 배후지 환경정비

관련 예산사업 결산현황

(단위: 원)

사업명	회계구분	'22결산	'23예산	'23결산
		0	0	0
		0	0	0

단위사업

어업기반시설 구축

주요 추진성과

도서지역 생활필수품 해상운송비 지원으로 섬 지역 정주여건 개선

관련 예산사업 결산현황

(단위: 원)

사업명	회계구분	'22결산	'23예산	'23결산
어업기반시설 구축	일반회계	126,703,000	135,000,000	134,253,000
도서지역 생활필수품 해상운송비 지원		126,703,000	135,000,000	134,253,000

단위사업

어촌종합개발

□ 주요 추진성과

어업기반시설 정비로 어촌 정주여건 향상 및 어업인 삶의 질 향상

□ 관련 예산사업 결산현황

(단위: 원)

사업명	회계구분	'22결산	'23예산	'23결산
어촌종합개발	일반회계	674,268,264	680,828,000	452,428,409
국가어항 환경정비 기간제 고용		70,166,644	74,738,000	67,362,020
해양수산시설 보수공사		103,515,920	226,895,000	222,538,930
어촌어항 업무추진		23,146,920	34,199,000	28,835,069
낙도지역 어업인 안전쉼터 조성사업		0	306,996,000	95,692,390
어항 환경쓰레기 정화사업		19,984,800	20,000,000	20,000,000
어항 타워조명시설 설치사업		99,895,560	0	0
죽림어촌체험마을 화장실 리모델링		49,175,880	0	0
보전항 보수보강사업		267,972,840	0	0
진도항 조명타워 유지관리비		9,909,700	0	0
연안사고 안전관리 시설물 설치사업		18,000,000	18,000,000	18,000,000
진도항 유지보수 공사		12,500,000	0	0
해양레저스포츠 체험교실 운영(전환사업)		0	0	0

단위사업

지방어항 건설

주요 추진성과

지방 어항 정비로 인한 어업인 작업 여건 및 삶의 질 향상

관련 예산사업 결산현황

(단위: 원)

사업명	회계구분	'22결산	'23예산	'23결산
지방어항 건설	일반회계	8,310,330	0	0
지방어항 건설사업(창유항)		8,310,330	0	0

단위사업

어촌체험 관광마을 조성

주요 추진성과

어촌체험마을 운영 및 보수로 인한 관광소득 증대 및 진도군 홍보 기여

관련 예산사업 결산현황

(단위: 원)

사업명	회계구분	'22결산	'23예산	'23결산
어촌체험 관광마을 조성	일반회계	57,568,970	20,000,000	20,000,000
어촌체험마을 운영지원		35,513,800	0	0
어촌체험마을 시설물 유지 및 보수		22,055,170	20,000,000	20,000,000

단위사업

도서종합개발사업

□ 주요 추진성과

섬 지역의 생산 소득 및 생활기반시설 정비 확충을 통해 생활환경을 개선함으로써 주민 소득 증대 및 복지 향상 도모

□ 관련 예산사업 결산현황

(단위: 원)

사업명	회계구분	'22결산	'23예산	'23결산
도서종합개발사업	일반회계	4,779,194,360	11,568,965,960	8,855,863,790
동구항 정비사업		19,354,500	831,325,500	707,902,300
하조도 어항정비사업		0	1,055,116,000	920,354,740
죽향도 선착장 정비사업		970,298,390	791,848,610	561,543,200
가사항 정비사업		9,407,140	0	0
하조도 어류포 유압식 접안시설사업		5,300,000	181,412,830	174,487,440
서거차항 개발사업		0	300,000,000	40,800,000
관사해변 경관복구사업		320,613,470	32,661,000	20,558,060
저도 소규모 어항시설 확충사업		0	0	0
청등도 소규모 어항시설 확충사업		321,325,080	154,175,920	125,125,720
외병도 선착장 정비사업		19,542,600	233,864,400	229,379,960
하조도 수산업 유통도로 개선사업		0	0	0
나배도 접안시설 정비사업(존치)		594,401,010	93,501,130	89,908,590
소마도 소규모 어항시설 확충사업(존치)		0	0	0
맹골죽도 소규모 어항시설 확충사업(존치)		0	0	0
성남도 선착장 정비사업(존치)		0	0	0
독거슬도 선착장 정비사업		0	2,912,927,000	2,756,247,260
도서개발 지원사업 부대비		0	0	0
하조도-나배도 연도교 어업손실보상		700,692,000	643,474,000	518,306,500
하조도-나배도 연도교 감리비		29,301,600	0	0
모도 물양장 정비사업		0	300,000,000	190,470,070
독거도 물양장 정비사업		612,618,140	815,000,000	532,993,590
맹골곶도 어항시설 확충사업		274,536,230	25,463,770	23,303,770
진목도 선착장 정비사업		274,900,410	25,099,590	22,462,440
옥도 물양장 정비사업		479,822,600	20,177,400	5,899,270
내병도 물양장 정비사업		0	300,000,000	153,550,300
혈도항 정비사업		147,081,190	252,918,810	238,591,330
상조도 어항정비사업		0	200,000,000	50,600,000
구자도 물양장 정비사업		0	300,000,000	131,000,000
신전항 정비사업		0	200,000,000	137,000,000
동거차도 선착장 정비사업		0	200,000,000	66,800,000
모도 소규모 어항시설 확충사업		0	500,000,000	135,000,000

맹골도 소규모 어항시설 확충사업	0	500,000,000	496,339,270
눌옥도 선착장 정비사업	0	500,000,000	453,239,980
몰치미 선착장 정비사업	0	200,000,000	74,000,000



단위사업

작은 섬 공도방지사업

주요 추진성과

마을안길 및 물양장, T.T.P, 선착장 등 어업기반시설 정비 및 확충

관련 예산사업 결산현황

(단위: 원)

사업명	회계구분	'22결산	'23예산	'23결산
		0	0	0
		0	0	0

단위사업

작은섬 큰기쁨 사업

주요 추진성과

섬 지역 생활환경 개선을 통한 인구 유출 방지 및 정주여건 개선

관련 예산사업 결산현황

(단위: 원)

사업명	회계구분	'22결산	'23예산	'23결산
		0	0	0
		0	0	0

단위사업

해상교통기반시설 구축

□ 주요 추진성과

섬 주민 여객선 운임지원 및 군민 내항여객선 운임지원, 일반 여객항로 결손금 지원 등으로 해상교통 편의 지원

□ 관련 예산사업 결산현황

(단위: 원)

사업명	회계구분	'22결산	'23예산	'23결산
해상교통기반시설 구축	일반회계	1,144,247,150	1,245,292,000	1,227,918,350
일반 여객항로 결손금 지원		628,560,450	672,292,000	672,292,000
내항여객선운임지원		242,577,600	359,840,000	349,280,650
섬 주민 차량운임 지원		256,000,000	171,160,000	165,612,500
군민 내항 여객운임 지원		17,109,100	42,000,000	40,733,200

단위사업

섬의 날 행사

주요 추진성과

섬의 날 행사 진도군 홍보부스 설치

관련 예산사업 결산현황

(단위: 원)

사업명	회계구분	'22결산	'23예산	'23결산
		0	0	0
		0	0	0

단위사업

어업환경 조성

주요 추진성과

어업기반시설 정비로 어촌 정주여건 향상 및 어업인 삶의 질 향상

관련 예산사업 결산현황

(단위: 원)

사업명	회계구분	'22결산	'23예산	'23결산
어업환경 조성	일반회계	1,530,157,780	9,062,437,520	4,787,556,210
어업기반 정비사업		1,091,224,720	6,791,555,420	3,801,338,860
섬마을 정주환경 정비사업		438,700,000	1,598,982,100	986,217,350
옥도 연도교 시설사업		233,060	671,900,000	0

단위사업

어촌뉴딜300사업

□ 주요 추진성과

어촌뉴딜300사업 준공 4개소(송군권역, 창유항, 가사항, 회동지구 기항지)  
 2023년 공모사업 선정 2개소(도명항, 동육항)  
 2024년 공모사업 신청 9개소

□ 관련 예산사업 결산현황

(단위: 원)

사업명	회계구분	'22결산	'23예산	'23결산
어촌뉴딜300사업	일반회계	16,490,475,600	14,359,711,310	12,946,143,890
어촌뉴딜300사업(송군권역)		847,241,330	2,254,972,480	2,108,853,400
어촌신활력증진사업 유치지원		23,311,000	37,500,000	37,500,000
어촌뉴딜300사업(창유항)		1,898,368,770	2,502,060,330	1,437,230,840
어촌뉴딜300사업(귀성항)		2,531,500,000	9,114,000	0
어촌신활력증진사업(곤우항)		0	0	0
어촌신활력증진사업(옥도항)		0	0	0
어촌뉴딜300사업(가사항)		5,730,875,000	1,325,000	1,250,000
어촌신활력증진사업(도명항)		0	650,000,000	630,464,000
어촌신활력증진사업(원포항)		0	0	0
어촌뉴딜300사업(신기항)		3,513,600,000	3,532,574,000	3,513,600,000
어촌신활력증진사업(보전항)		0	0	0
어촌뉴딜300지원사업(자체)		83,000,000	193,500,000	103,951,500
어촌신활력증진사업(하구자항)		0	0	0
어촌신활력증진사업(죽림항)		0	0	0
어촌신활력증진사업(도명항)		0	0	0
어촌신활력증진사업(동육항)		0	654,095,000	630,814,000
어촌뉴딜300사업(2023년)		0	0	0
어촌뉴딜300사업(모사항, 독거군도)		1,862,579,500	4,524,570,500	4,482,480,150
어촌신활력증진사업(모도항)		0	0	0

단위사업

기업 및 민자유치

주요 추진성과

관련 예산사업 결산현황

(단위: 원)

사업명	회계구분	'22결산	'23예산	'23결산
기업 및 민자유치	일반회계	0	0	0
민자유치 여건조성		0	0	0

단위사업

공유수면등의 보전 및 관리

주요 추진성과

관련 예산사업 결산현황

(단위: 원)

사업명	회계구분	'22결산	'23예산	'23결산
공유수면등의 보전 및 관리	일반회계	29,013,800	5,800,000	3,984,000
공유수면관리		29,013,800	5,800,000	3,984,000



단위사업

연안환경관리

주요 추진성과

관련 예산사업 결산현황

(단위: 원)

사업명	회계구분	'22결산	'23예산	'23결산
연안환경관리	일반회계	74,800,000	4,417,619,400	2,426,719,980
연안정비사업(오류지구)		0	0	0
연안정비사업(가계지구)		74,800,000	2,627,243,400	1,170,377,600
연안정비사업(관매도지구)		0	1,790,376,000	1,256,342,380

단위사업

도서주민 해상 교통수단 지원

□ 주요 추진성과

도선 운영비 지원 및 섬 주민 천원 여객선 운임지원으로 섬 주민의 원활한 이동권 확보 및 정주여건 개선

□ 관련 예산사업 결산현황

(단위: 원)

사업명	회계구분	'22결산	'23예산	'23결산
도서주민 해상 교통수단 지원	일반회계	152,673,150	180,432,000	180,012,500
섬 주민 천원 여객선 운임 지원사업		69,673,150	86,432,000	86,432,000
도선 운영비 지원		83,000,000	94,000,000	93,580,500

단위사업

관광자원화 개발사업

주요 추진성과

관련 예산사업 결산현황

(단위: 원)

사업명	회계구분	'22결산	'23예산	'23결산
관광자원화 개발사업	일반회계	859,304,360	4,318,216,000	1,890,831,190
관매도 가고 싶은 섬 가꾸기		31,172,000	30,000,000	0
대마도 가고 싶은 섬 가꾸기(전환사업)		22,079,960	800,000,000	208,685,700
섬관광 이미지 개선사업(전환사업)		475,193,400	1,488,216,000	1,166,623,490
금호도 가고 싶은 섬 가꾸기 사업(전환사업)		330,859,000	2,000,000,000	515,522,000

단위사업

중소기업 육성 및 관리

주요 추진성과

중소기업 출연금 39.5백만원  
스마트공장 보급확산사업 30백만원

관련 예산사업 결산현황

(단위: 원)

사업명	회계구분	'22결산	'23예산	'23결산
중소기업 육성 및 관리	일반회계	38,700,000	39,500,000	39,500,000
중소기업 육성기금 출연금		38,700,000	39,500,000	39,500,000

단위사업

소비자보호

□ 주요 추진성과

- 지방물가 관리체계 구축 및 상황별 물가안정 대응 강화
  - 물가대책 종합상황실 운영, 물가안정대책 실무회의 주 2회 실시
- 기관단체 합동 물가안정 캠페인 추진
  - 2023년 기관단체 협조 공문 발송, 기관단체별 릴레이 합동 캠페인 4회 추진
- 물가안정 분위기 확산 및 민관협력 활동 전개 : 수시
  - 물가안정 자발적 참여 분위기 조성, 원산지 표시단속을 통한 공정 거래환경 조성
  - 민관협력 물가안정 활동 전개
- 계량기 검사 등

□ 관련 예산사업 결산현황

(단위: 원)

사업명	회계구분	'22결산	'23예산	'23결산
소비자보호	일반회계	3,977,700	10,560,000	10,363,200
물가안정관리		2,074,400	10,560,000	10,363,200
계량기 관리		1,903,300	0	0

단위사업

지역경제 활성화 추진

□ 주요 추진성과

- 울돌목 주말장터 공연 운영 : 73회
- 울돌목 주말장터 누적 방문객 : 10,840명
- 울돌목 주말장터 상가 매출액: 156,686천원
- 진도읍 조금시장 옥상방수공사 등 34건: 120,000천원

□ 관련 예산사업 결산현황

(단위: 원)

사업명	회계구분	'22결산	'23예산	'23결산
지역경제 활성화 추진	일반회계	255,503,229	301,684,000	293,294,420
지역경제활성화 추진		35,706,599	28,700,000	28,675,900
울돌목 장터 운영		219,796,630	272,984,000	264,618,520

단위사업

수산가공지원

주요 추진성과

관련 예산사업 결산현황

(단위: 원)

사업명	회계구분	'22결산	'23예산	'23결산
수산가공지원	일반회계	213,543,610	0	0
수산물 소포장 등 지원 사업		63,543,610	0	0
마른김 협회 포장재 지원사업		150,000,000	0	0

단위사업

농수특산물 마케팅 지원

주요 추진성과

관련 예산사업 결산현황

(단위: 원)

사업명	회계구분	'22결산	'23예산	'23결산
농수특산물 마케팅 지원	일반회계	39,142,560	0	0
마케팅 활성화(보조)		30,450,760	0	0
국가인증 농식품 지원		3,700,000	0	0
다목적 농산물 유통시설 건립		4,991,800	0	0



단위사업

농특산물 판로확보 지원

주요 추진성과

관련 예산사업 결산현황

(단위: 원)

사업명	회계구분	'22결산	'23예산	'23결산
농특산물 판로확보 지원	일반회계	1,172,699,932	0	0
농수 특산품 판촉을 위한 지원(자체)		375,705,102	0	0
학교급식 식재료 지원(보조)		384,660,070	0	0
학교급식 식재료 지원(자체)		58,296,940	0	0
진도명품관 운영지원		92,030,390	0	0
진도군 쇼핑몰 운영		162,977,070	0	0
진도명품관 운영지원(인건비)		0	0	0
진도군 온라인몰 운영(인건비)		99,030,360	0	0

단위사업

전남 (진도)쌀 관측지원

주요 추진성과

관련 예산사업 결산현황

(단위: 원)

사업명	회계구분	'22결산	'23예산	'23결산
전남 (진도)쌀 관측지원	일반회계	83,382,500	0	0
전남쌀 시식용 샘플 제작비 지원 사업		9,000,000	0	0
전남쌀 평생고객 확보 택배비 지원 사업		35,981,650	0	0
진도아리랑 농수산물 택배비 지원		38,400,850	0	0

단위사업

농수산물 마케팅 활성화 지원

주요 추진성과

관련 예산사업 결산현황

(단위: 원)

사업명	회계구분	'22결산	'23예산	'23결산
농수산물 마케팅 활성화 지원	일반회계	695,911,190	0	0
마케팅 활성화		695,911,190	0	0

단위사업

미디어 매체를 활용한 전략적 홍보

주요 추진성과

관련 예산사업 결산현황

(단위: 원)

사업명	회계구분	'22결산	'23예산	'23결산
미디어 매체를 활용한 전략적 홍보	일반회계	337,271,015	0	0
미디어 활용 홍보 추진		337,271,015	0	0

단위사업

미디어 홍보 추진

주요 추진성과

관련 예산사업 결산현황

(단위: 원)

사업명	회계구분	'22결산	'23예산	'23결산
미디어 홍보 추진	일반회계	0	0	0
미디어 홍보 추진		0	0	0

단위사업

광고매체를 이용한 홍보

주요 추진성과

관련 예산사업 결산현황

(단위: 원)

사업명	회계구분	'22결산	'23예산	'23결산
광고매체를 이용한 홍보	일반회계	641,389,500	0	0
진도아리랑 농수특산물 홍보		641,389,500	0	0

단위사업

에너지 업무 추진

주요 추진성과

관련 예산사업 결산현황

(단위: 원)

사업명	회계구분	'22결산	'23예산	'23결산
		0	0	0
		0	0	0

단위사업

소규모 도서 자가발전 운영

주요 추진성과

관련 예산사업 결산현황

(단위: 원)

사업명	회계구분	'22결산	'23예산	'23결산
		0	0	0
		0	0	0



단위사업

도서전기 공급

주요 추진성과

관련 예산사업 결산현황

(단위: 원)

사업명	회계구분	'22결산	'23예산	'23결산
		0	0	0
		0	0	0

단위사업

농어촌 가로등 관리

주요 추진성과

관련 예산사업 결산현황

(단위: 원)

사업명	회계구분	'22결산	'23예산	'23결산
		0	0	0
		0	0	0

단위사업

지역사회복지 협의체 운영

□ 주요 추진성과

지역사회보장협의체 운영과 지역복지사업 추진을 위한 연합모금 사업 추진을 통해 지역 내 복지현안을 스스로 해결하기 위한 민관 협력체계 구축

□ 관련 예산사업 결산현황

(단위: 원)

사업명	회계구분	'22결산	'23예산	'23결산
지역사회복지 협의체 운영	일반회계	24,939,900	29,040,000	28,981,480
주민 생활지원 서비스 구축		1,508,500	0	0
지역사회복지협의체 운영		19,870,000	24,840,000	24,798,480
주민복지과(업무추진비)		3,561,400	4,200,000	4,183,000

단위사업

사회복지시설 지원

주요 추진성과

사회복지 생활시설 및 종사자에 대한 지원을 통해 생활에 불편을 겪는 복지대상자를 위로하고 복지분야 종사자의 전문성 향상에 기여함

관련 예산사업 결산현황

(단위: 원)

사업명	회계구분	'22결산	'23예산	'23결산
		0	0	0
		0	0	0

단위사업

국가 보훈 관리 및 지원

□ 주요 추진성과

보훈회관 1개소와 보훈단체 8개소에 대해 운영비 및 행사경비를 지원하여 국가유공자와 보훈가족의 복리와 유대를 증진하고 명예수당 등 지원을 통해 보훈가족의 명예선양과 군민의 호국정신 함양에 기여함

□ 관련 예산사업 결산현황

(단위: 원)

사업명	회계구분	'22결산	'23예산	'23결산
국가 보훈 관리 및 지원	일반회계	1,673,530,030	716,863,000	694,022,440
보훈대상자 관리 및 지원		125,740,000	96,477,000	95,549,000
현충일행사 개최		12,926,400	8,613,000	8,611,460
6·25전쟁 기념행사 개최		4,728,610	4,973,000	4,971,980
국가보훈 대상자 지원		102,750,000	182,920,000	177,130,000
참전유공자 및 무공수훈자 지원		217,410,000	422,880,000	406,760,000
독립유공자 및 유공자가족 의료비 지원		0	1,000,000	1,000,000
보훈회관 신축		1,209,975,020	0	0

**단위사업****지역사회서비스혁신사업** **주요 추진성과**

사회서비스 이용자 380여명을 대상으로 여가선용 노인 신체활동 증진 서비스, 아동청소년 문화활동 서비스 제공을 통해 문화 소외계층의 문화활동 지원 등 군민의 삶의 질 향상에 기여함

 **관련 예산사업 결산현황**

(단위: 원)

사업명	회계구분	'22결산	'23예산	'23결산
지역사회서비스혁신사업	일반회계	445,360,000	524,604,000	524,604,000
지역사회서비스 투자사업		445,360,000	524,604,000	524,604,000

단위사업

장애인 생활안정 지원

□ 주요 추진성과

1. 장애인 생활안정 지원 : 1,1,82명/2,116백만원  
 - 장애인연금 469명/1,580백만원, 장애(아동)수당 : 713명/536백만원
2. 장애인 바우처지원 사업 : 121명/2,244백만원
3. 장애인일자리지원사업(행정도우미, 복지일자리사업) : 60명/742백만원
4. 장애인 의료비 지원 : 64백만원
5. 장애인 주택개조지원사업 : 29가구/96백만원

□ 관련 예산사업 결산현황

(단위: 원)

사업명	회계구분	'22결산	'23예산	'23결산
장애인 생활안정 지원	일반회계	4,186,775,630	4,955,962,000	4,836,853,620
장애인 의료비		33,100,000	35,159,000	35,159,000
장애인일자리지원(일반형일자리)		448,145,150	484,349,000	457,490,010
장애인일자리지원(복지일자리)		196,065,000	198,632,000	190,502,530
장애인일자리지원(시간제일자리)		95,443,360	100,944,000	97,797,740
농어촌 장애인 주택 개조사업지원		76,748,500	96,000,000	95,889,500
장애인등록 진단비 및 검사비 지원		595,800	1,366,000	1,051,100
장애수당(기초)		193,320,000	301,476,000	297,950,000
장애(아동)수당(차상위 등)		165,830,000	234,397,000	234,110,000
장애인연금 급여 지급		1,531,155,000	1,655,556,000	1,580,987,240
장애인 활동 지원		1,295,686,000	1,603,137,000	1,603,137,000
활동보조 가산 급여		12,618,000	41,322,000	41,322,000
발달재활서비스 바우처 지원		77,568,000	124,615,000	124,615,000
장애인 편의 보조기사업		213,820	360,000	214,480
장애인 재활 보조기구 교부		0	3,528,000	3,470,800
여성장애인 출산비용 지원		1,000,000	1,000,000	0
중증장애인 활동보조 지원대상 확대		58,775,000	70,525,000	70,525,000
장애인 자동차 표지제작		312,000	2,296,000	1,932,220
장애인용 하이패스 단말기 지원사업		200,000	800,000	200,000
직장내 장애인 차별금지 교육		0	500,000	500,000

단위사업

장애인 단체 지원

□ 주요 추진성과

- 1. 장애인단체 운영지원 : 4개단체 / 58백만원
- 2. 장애인단체 행사지원 : 7개 / 28백만원

□ 관련 예산사업 결산현황

(단위: 원)

사업명	회계구분	'22결산	'23예산	'23결산
장애인 단체 지원	일반회계	119,313,600	165,330,000	161,947,420
장애인단체 지원		115,200,000	154,000,000	151,370,460
농아시각장애인 지원센터 관리 운영		4,113,600	11,330,000	10,576,960



단위사업

장애인복지시설운영지원

□ 주요 추진성과

1. 장애인복지시설 운영지원 : 4개소/ 1,660백만원
2. 장애인수어교실 운영 : 1개소/ 3,800천원
3. 장애인복지시설 종사자 특별수당 지원 : 24명/ 25,920천원
4. 장애인거주시설 종사자 특별수당 지원 : 1명/1,080천원
5. 장애인복지관 급식비 지원 : 140명(일) / 134,400천원

□ 관련 예산사업 결산현황

(단위: 원)

사업명	회계구분	'22결산	'23예산	'23결산
장애인복지시설운영지원	일반회계	1,719,464,000	1,701,255,000	1,679,635,000
장애인종합복지관 운영		1,310,683,000	1,350,845,000	1,350,845,000
장애인종합복지관 목욕장 운영비		45,000,000	50,000,000	50,000,000
장애인복지시설 종사자 특별수당		30,510,000	32,400,000	25,290,000
장애인수화통역센터 운영		200,510,000	208,310,000	193,800,000
장애인 생활이동지원센터 운영		77,161,000	0	0
장애인 공동생활가정 운영		55,600,000	59,700,000	59,700,000

단위사업

지체장애인 편의시설 지원센터 운영

주요 추진성과

1. 장애인편의증진기술지원센터 운영 : 1개소/65,554천원

관련 예산사업 결산현황

(단위: 원)

사업명	회계구분	'22결산	'23예산	'23결산
지체장애인 편의시설 지원센터 운영	일반회계	62,700,000	65,445,000	65,445,000
지체장애인 편의시설 지원센터 운영		62,700,000	65,445,000	65,445,000

단위사업

긴급지원사업

□ 주요 추진성과

- 긴급지원 : 704세대/897명 : 580,942천원 지급
- 공동모금회 : 26,940천원

□ 관련 예산사업 결산현황

(단위: 원)

사업명	회계구분	'22결산	'23예산	'23결산
긴급지원사업	일반회계	560,389,390	1,099,976,000	798,510,370
긴급지원사업		353,450,490	735,000,000	580,942,450
행려자 및 행려사망자 지원		1,297,550	2,000,000	1,002,400
사회복지복무요원 운영		32,133,800	32,826,000	29,397,060
사회복무제도지원(전환사업)		173,507,550	330,150,000	187,168,460

단위사업

저소득층 기초생활보장

□ 주요 추진성과

- 생계급여 : 1,373가구 / 7,338,019천원
- 저소득층 양곡할인 택배비 : 2,260가구 /76,756천원
- 해산장제급여 : 50명/60,600천원
- 교육급여 : 230명/11,990천원
- 저소득건강보험료 : 500가구 /58,042천원

□ 관련 예산사업 결산현황

(단위: 원)

사업명	회계구분	'22결산	'23예산	'23결산
저소득층 기초생활보장	일반회계	6,889,022,520	7,918,057,000	7,549,071,410
통합조사 지원 서비스		990,820	2,700,000	2,386,380
취약계층관리(자체)		221,250	3,267,000	1,276,690
생계급여		6,683,613,840	7,698,750,000	7,338,019,180
교육급여		10,941,000	11,990,000	11,990,000
해산,장제급여		75,295,440	61,350,000	60,600,000
진도군 저소득주민 건강보험료 지원		43,423,570	60,000,000	58,042,660
저소득층 양곡할인 택배비		74,536,600	80,000,000	76,756,500

단위사업

저소득층 의료지원

□ 주요 추진성과

- 의료급여 진료비 : 군 부담금 513,764천원
- 의료급여 행정경비 : 11,203천원
- 의료급여관리사 : 2명 / 67,818천원
- 장애인 보장구 급여비 : 25건/25,555천원
- 대불금 및 본인부담환급금 : 937명/37,734천원

□ 관련 예산사업 결산현황

(단위: 원)

사업명	회계구분	'22결산	'23예산	'23결산
저소득층 의료지원	의료급여기금특별회계	771,228,710	611,378,000	588,256,410
의료급여 진료비		610,037,000	513,764,000	513,764,000
의료급여 행정경비		11,054,140	12,139,000	11,203,560
의료급여 수급자관리비(인건비)		90,065,960	0	0
장애인 보장구 급여비		26,909,000	35,475,000	25,555,000
대불금 및 본인부담 환급금		33,162,610	50,000,000	37,733,850

단위사업

저소득층 자활자립 지원

□ 주요 추진성과

- 자활근로사업(읍면별)지원 : 9명/88백만원
- 자활근로사업운영(지역자활센터) : 1개소/245백만원
- 자활사례관리지원 : 1명/33백만원
- 자활센터종사자특별수당지원 : 1개소/6명/6백만원
- 희망저축2, 청년내일저축계좌 지원등

□ 관련 예산사업 결산현황

(단위: 원)

사업명	회계구분	'22결산	'23예산	'23결산
저소득층 자활자립 지원	일반회계	1,354,034,070	1,660,907,000	1,589,655,790
자활근로사업		84,331,070	159,597,000	88,345,790
자활근로사업 운영		2,500,000	3,000,000	3,000,000
내일키움통장		31,348,000	10,001,000	10,001,000
자활사례관리		31,700,000	33,200,000	33,200,000
자활지원센터 운영지원		240,675,000	245,522,000	245,522,000
지역자활센터 종사자 특별수당		6,480,000	6,480,000	6,480,000
지역자활센터 민간위탁금		950,000,000	1,045,404,000	1,045,404,000
희망저축계좌1		0	6,631,000	6,631,000
희망저축계좌2		0	11,020,000	11,020,000
청년내일저축계좌(차상위이하)		4,200,000	55,172,000	55,172,000
청년내일저축계좌(차상위초과)		2,800,000	84,880,000	84,880,000

단위사업

자활기금

□ 주요 추진성과

- 자활기업 전문인력 한시적 인건비 지원 : 1명/31백만원
- 자활센터 환경개선 공모사업 매칭 지원 : 1개소/39백만원

□ 관련 예산사업 결산현황

(단위: 원)

사업명	회계구분	'22결산	'23예산	'23결산
자활기금	자활기금특별회 계	60,000,000	569,907,000	70,756,020
자활기금 지원		60,000,000	70,757,000	70,756,020
자활기금 운영		0	2,700,000	0
자활기금 관리		0	496,450,000	0

단위사업

민생안정지원

주요 추진성과

관련 예산사업 결산현황

(단위: 원)

사업명	회계구분	'22결산	'23예산	'23결산
민생안정지원	일반회계	302,135,660	390,226,000	339,774,990
희망복지 지원단 운영		0	700,000	695,000
공공사회복지 전달체계개선		15,000,000	15,000,000	15,000,000
찾아가는 복지서비스 차량지원		1,726,930	3,200,000	1,448,830
읍면동 맞춤형 통합서비스 지원		58,800,000	69,057,000	69,057,000
읍면 지역사회복지협의체 운영		8,925,940	9,517,000	7,993,530
통합사례관리사(인건비)		99,682,790	97,752,000	50,580,630
우리동네해결사 복지기동대 운영		118,000,000	170,000,000	170,000,000
우리동네해결사 복지기동대 운영(복권기금)		0	25,000,000	25,000,000



단위사업

자원봉사진흥

□ 주요 추진성과

- 자원봉사센터운영 : 1개소
- 이동목욕봉사단운영 : 1팀(980회 지원)
- 푸드뱅크영지원 : 1개소

□ 관련 예산사업 결산현황

(단위: 원)

사업명	회계구분	'22결산	'23예산	'23결산
자원봉사진흥	일반회계	304,469,290	326,161,000	279,223,710
자원봉사센터 운영(인건비)		75,814,070	82,936,000	49,753,350
자원봉사센터 운영 활성화(보조)		15,560,800	16,512,000	13,523,880
자원봉사활동 활성화		44,884,650	36,617,000	34,487,670
이동목욕 봉사단 운영(인건비)		99,895,680	115,655,000	109,980,710
이동목욕 봉사단 운영		8,314,090	14,441,000	11,478,100
푸드뱅크 운영 지원		60,000,000	60,000,000	60,000,000

단위사업

노인일자리 지원사업

주요 추진성과

관련 예산사업 결산현황

(단위: 원)

사업명	회계구분	'22결산	'23예산	'23결산
노인일자리 지원사업	일반회계	9,998,191,410	0	0
노인일자리 지원		9,998,191,410	0	0

단위사업

재가노인복지 증진

주요 추진성과

관련 예산사업 결산현황

(단위: 원)

사업명	회계구분	'22결산	'23예산	'23결산
재가노인복지 증진	일반회계	2,950,528,312	0	0
경로식당 무료급식		243,000,000	0	0
거동불편 재가노인 식사배달		211,536,000	0	0
홀로사는 노인 안부살피기		19,700,320	0	0
독거노인 응급안전 알림서비스		71,257,052	0	0
노인 성인용보행기 지원 사업		3,154,500	0	0
95세 이상 노인 생신축하 지원		1,836,000	0	0
노인맞춤돌봄서비스		2,400,044,440	0	0

단위사업

노인여가활동지원

주요 추진성과

관련 예산사업 결산현황

(단위: 원)

사업명	회계구분	'22결산	'23예산	'23결산
노인여가활동지원	일반회계	1,484,317,590	0	0
경로당 지원		159,839,670	0	0
경로당 운영비 지원		424,430,000	0	0
경로당 냉난방비 및 양곡비 지원		619,603,280	0	0
경로당 순회 프로그램 관리자 배치		35,549,000	0	0
노인회 운영		190,590,940	0	0
시·군 노인회 활성화 지원		31,897,000	0	0
노인의 날 및 경로미의 달 행사		16,807,700	0	0
효실천운동지원		5,600,000	0	0

단위사업

노인복지시설 운영지원

주요 추진성과

관련 예산사업 결산현황

(단위: 원)

사업명	회계구분	'22결산	'23예산	'23결산
노인복지시설 운영지원	일반회계	2,229,641,400	0	0
노인복지관 운영(종사자특별수당)		29,160,000	0	0
노인복지관 운영(시니어합창단운영)		5,000,000	0	0
노인복지관 프로그램 지원		31,000,000	0	0
노인생활시설 운영비 지원		637,781,000	0	0
재가노인복지시설 운영비 지원		1,473,154,000	0	0
요양보호사 지원		53,546,400	0	0

단위사업

장사시설 운영지원

주요 추진성과

관련 예산사업 결산현황

(단위: 원)

사업명	회계구분	'22결산	'23예산	'23결산
장사시설 운영지원	일반회계	75,000,000	0	0
진도군립 자연장지 운영 지원		75,000,000	0	0

단위사업

노인복지시설 확충및 관리

주요 추진성과

관련 예산사업 결산현황

(단위: 원)

사업명	회계구분	'22결산	'23예산	'23결산
노인복지시설 확충및 관리	일반회계	71,161,250	0	0
면단위 공중목욕장 운영		38,086,520	0	0
농어촌 공중목욕장 운영		33,074,730	0	0

단위사업

노후소득보장

주요 추진성과

관련 예산사업 결산현황

(단위: 원)

사업명	회계구분	'22결산	'23예산	'23결산
노후소득보장	일반회계	30,269,935,270	0	0
기초연금		30,185,135,270	0	0
장수축하금 지원		84,800,000	0	0



단위사업

복지행정 업무 수행

주요 추진성과

관련 예산사업 결산현황

(단위: 원)

사업명	회계구분	'22결산	'23예산	'23결산
복지행정 업무 수행	일반회계	282,782,650	0	0
장수복지업무 추진		282,782,650	0	0

단위사업

주민복지서비스 지원

주요 추진성과

군민 대상 맞춤형 복지서비스 지원을 위해 신규 복지시책 등 분야별 정보에 대한 적극적인 홍보활동 전개

관련 예산사업 결산현황

(단위: 원)

사업명	회계구분	'22결산	'23예산	'23결산
		0	0	0
		0	0	0

**단위사업****가족 복지 지원** **주요 추진성과**

- 다양한 가족 유형의 참여로 다문화가족과 가족서비스 인식개선
- 아이돌봄 지원사업을 통해 일과 가정양립 터전 마련
- 한부모 가족 지원을 통해 경제적 부담 경감

 **관련 예산사업 결산현황**

(단위: 원)

사업명	회계구분	'22결산	'23예산	'23결산
		0	0	0
		0	0	0

**단위사업****여성인력 양성 및 권익증진** **주요 추진성과**

- 양성평등 문화 및 여성의 사회적 참여율 확대
- 여성인력 양성 및 권익증진
- 다양한 가족 유형의 참여로 다문화가족과 가족서비스 인식개선

 **관련 예산사업 결산현황**

(단위: 원)

사업명	회계구분	'22결산	'23예산	'23결산
		0	0	0
		0	0	0

단위사업

노인일자리 지원사업

주요 추진성과

○ 노인일자리 사업 추진 : 3,085명

관련 예산사업 결산현황

(단위: 원)

사업명	회계구분	'22결산	'23예산	'23결산
노인일자리 지원사업	일반회계	0	10,923,300,000	10,699,902,290
노인일자리 지원사업		0	10,923,300,000	10,699,902,290

단위사업

노인여가활동지원

주요 추진성과

○ 경로당 운영비·난방비 지원: 279개소

관련 예산사업 결산현황

(단위: 원)

사업명	회계구분	'22결산	'23예산	'23결산
노인여가활동지원	일반회계	0	1,622,823,000	1,580,507,830
경로당 지원		0	326,200,000	301,805,760
경로당 운영비 지원		0	437,393,000	423,990,000
경로당 냉난방비 및 양곡비 지원		0	655,970,000	651,609,470
노인회 운영		0	166,315,000	166,157,600
시·군 노인회 활성화 지원		0	36,945,000	36,945,000

단위사업

노인복지시설 운영지원

□ 주요 추진성과

- 노인복지관 운영지원: 2개소
- 노인복지시설 운영지원: 생활시설4개소
- 재가시설 5개소, 재가장기요양 12개소

□ 관련 예산사업 결산현황

(단위: 원)

사업명	회계구분	'22결산	'23예산	'23결산
노인복지시설 운영지원	일반회계	1,218,048,000	3,428,186,000	3,420,746,000
노인복지관 운영		1,218,048,000	12,952,000	11,592,000
노인복지관 운영		0	1,191,000,000	1,191,000,000
노인복지관 프로그램 지원		0	24,200,000	24,200,000
노인복지관운영(중사자특별수당)		0	29,160,000	28,080,000
노인복지관 운영(시니어합창단운영)		0	5,000,000	5,000,000
노인생활시설 운영비 지원		0	595,850,000	595,850,000
재가노인복지시설 운영비 지원		0	1,538,024,000	1,538,024,000
요양보호사 지원		0	32,000,000	27,000,000

단위사업

노인복지시설 확충및 관리

주요 추진성과

○ 면단위 공중목욕장 운영 지원 6개소

관련 예산사업 결산현황

(단위: 원)

사업명	회계구분	'22결산	'23예산	'23결산
노인복지시설 확충및 관리	일반회계	0	138,000,000	92,812,560
면단위 공중목욕장 운영		0	70,000,000	47,904,560
농어촌 공중목욕장 운영		0	68,000,000	44,908,000



단위사업

재가노인복지 증진

□ 주요 추진성과

- 거동불편 재가노인 식사배달: 226명
- 홀로사는 노인 안부살피기: 400명
- 노인돌봄서비스(기본·종합): 1856명
- 경로식당 무료급식 사업: 2개소/230명
- 노인성인용보행기 지원: 16명
- 장수축하금: 380명

□ 관련 예산사업 결산현황

(단위: 원)

사업명	회계구분	'22결산	'23예산	'23결산
재가노인복지 증진	일반회계	0	4,042,328,000	3,664,859,252
경로식당 무료급식		0	412,483,000	393,250,000
거동불편 재가노인 식사배달		0	222,748,000	222,748,000
홀로사는 노인 안부살피기		0	20,000,000	19,998,550
독거노인 응급안전 알림서비스		0	148,729,000	113,374,212
노인 성인용보행기 지원 사업		0	3,200,000	3,132,700
95세 이상 노인 생신축하 지원		0	3,648,000	2,202,000
노인맞춤돌봄서비스		0	3,231,520,000	2,910,153,790

단위사업

노후소득보장

주요 추진성과

기초연금 및 장수축하금 지원 9,600명/35,116백만원

관련 예산사업 결산현황

(단위: 원)

사업명	회계구분	'22결산	'23예산	'23결산
노후소득보장	일반회계	0	32,258,007,000	32,120,409,290
기초연금		0	32,161,007,000	32,024,809,290
장수축하금 지원		0	97,000,000	95,600,000

단위사업

장사시설 운영지원

주요 추진성과

- 진도군립 자연장지 운영: 1개소
- 남도광역추모공원 운영 : 1개소

관련 예산사업 결산현황

(단위: 원)

사업명	회계구분	'22결산	'23예산	'23결산
장사시설 운영지원	일반회계	0	75,000,000	75,000,000
진도군립 자연장지 운영 지원		0	75,000,000	75,000,000

단위사업

복지행정 업무 수행

□ 주요 추진성과

- 성인문해교육 20개소
- 한글학교 48개소

□ 관련 예산사업 결산현황

(단위: 원)

사업명	회계구분	'22결산	'23예산	'23결산
복지행정 업무 수행	일반회계	0	488,489,000	464,229,680
장수복지업무 추진		0	488,489,000	464,229,680

단위사업

보육시설 지원

□ 주요 추진성과

보육지원을 통한 아동복지향상

□ 관련 예산사업 결산현황

(단위: 원)

사업명	회계구분	'22결산	'23예산	'23결산
보육시설 지원	일반회계	0	2,868,190,000	2,789,797,930
어린이집 운영지원		0	70,860,000	62,440,000
어린이집 확충사업		0	152,000,000	93,749,000
보육시설 내실화 지원		0	71,639,000	68,804,710
보육교직원 인건비 지원		0	2,094,284,000	2,094,284,000
보육교직원 처우개선 지원		0	196,200,000	196,200,000
대체교사 인건비 지원사업		0	145,000,000	141,030,860
부모 모니터링 운영지원		0	1,600,000	1,360,000
민간어린이집 지원		0	24,287,000	22,359,360
어린이집 종사자 지원		0	25,920,000	25,770,000
어린이집 반별 운영비 지원		0	67,200,000	67,100,000
열린어린이집 활성화 지원		0	3,300,000	2,100,000
어린이집 기능보강		0	0	0
어린이집 운영 자체 지원(도비)		0	0	0
민간 가정어린이집 학부모 차액보육료 지원		0	0	0
누리반 보육여건 개선비		0	15,900,000	14,600,000

단위사업

보육료 지원

주요 추진성과

보육지원을 통한 아동복지향상

관련 예산사업 결산현황

(단위: 원)

사업명	회계구분	'22결산	'23예산	'23결산
보육료 지원	일반회계	0	2,683,950,000	2,581,964,570
영유아 보육료 지원		0	1,187,692,000	1,187,692,000
만 5세 누리과정		0	544,720,000	544,720,000
가정양육수당 지원		0	100,000,000	54,238,000
부모급여(영아수당)지원		0	851,538,000	795,314,570

단위사업

드림스타트 사업

주요 추진성과

저소득 아동에 대한 복지향상

관련 예산사업 결산현황

(단위: 원)

사업명	회계구분	'22결산	'23예산	'23결산
드림스타트 사업	일반회계	0	384,517,000	319,023,175
드림스타트 사업		0	168,017,000	155,839,560
드림스타트 사업(운영비)		0	17,300,000	7,359,370
드림스타트 사업(인건비)		0	199,200,000	155,824,245
드림스타트 사업(총괄)		0	0	0

단위사업

아동건전육성

□ 주요 추진성과

보육지원을 통한 아동복지향상

□ 관련 예산사업 결산현황

(단위: 원)

사업명	회계구분	'22결산	'23예산	'23결산
아동건전육성	일반회계	0	3,698,588,000	3,342,977,155
가정위탁업무지원		0	475,871,000	330,109,450
가정위탁아동 전문아동보호비 지원		0	0	0
가정위탁아동 아동용품구입비 지원		0	0	0
가정위탁아동 상해보험료 지원		0	0	0
보호종료아동 자립수당 지원		0	0	0
자립준비청년(보호종료아동) 자립 정착금 지원		0	0	0
입양아동 가족지원		0	41,124,000	40,924,000
입양대상아동 보호비 지원		0	4,000,000	0
아동학대대응 업무지원		0	49,987,000	47,278,025
아동보호 전담요원 지원		0	38,600,000	36,689,330
지역아동센터 지원		0	118,368,000	118,368,000
지역아동센터 운영비 지원		0	0	0
지역아동센터 인건비 지원		0	472,000,000	469,224,000
지역아동센터 환경개선비 지원		0	10,000,000	9,944,000
특성별 지역아동센터 추가 지원		0	3,840,000	3,840,000
지역아동센터 자체 지원		0	545,954,000	474,894,720
아동복지 교사파견		0	183,081,000	168,088,220
꿈사다리 공부방 지원		0	44,823,000	44,822,000
다함께돌봄센터 설치비지원 리모델링비(이월)		0	0	0
다함께돌봄센터 설치비 지원 기자재비(이월)		0	0	0
다함께돌봄센터 설치비 지원		0	70,000,000	66,428,210
다함께돌봄센터 지원		0	0	0
다함께돌봄센터 운영비 지원		0	14,000,000	2,000,000
다함께돌봄센터 인건비 지원		0	78,000,000	11,912,000
다함께돌봄센터 운영시간 연장 지원 운영비		0	5,500,000	0
다함께돌봄센터 운영시간 연장 지원 인건비		0	15,774,000	0
가족센터 키즈카페 운영 지원		0	0	0
꿈키움 드림오케스트라 운영		0	38,400,000	38,400,000
아동수당지원		0	1,178,646,000	1,174,900,000
아동 급식지원		0	222,000,000	222,000,000
아동 발달지원 계좌지원		0	67,120,000	61,935,200



어린이날 지원		0	21,500,000	21,220,000
---------	--	---	------------	------------

**단위사업****청소년보호****□ 주요 추진성과**

- 청소년 건전육성 및 사회안전망 구축
  - 청소년수련시설 운영 지원 : 2개소/291백만원
  - 청소년상담복지센터 운영 지원 : 83백만원
  - 청소년 안전망 및 동반자 운영 : 116백만원
  - 저소득층여성 위생용품지원 : 21백만원
  - 학교폭력예방프로그램 : 30백만원
  - 학교밖 청소년 지원센터 운영 : 103백만원

**□ 관련 예산사업 결산현황**

(단위: 원)

사업명	회계구분	'22결산	'23예산	'23결산
		0	0	0
		0	0	0

단위사업

관광진흥 관리

□ 주요 추진성과

- 관광진흥기금 출연금 : 500,000천원
- 기간제 근로자 관리운영 : 1명

□ 관련 예산사업 결산현황

(단위: 원)

사업명	회계구분	'22결산	'23예산	'23결산
관광진흥 관리	일반회계	118,058,715	171,649,000	150,748,340
관광진흥 관리		30,418,075	104,000,000	85,495,500
관광진흥 관리(인건비)		81,037,740	58,849,000	58,399,340
관광과(업무추진비)		6,602,900	8,800,000	6,853,500

단위사업

관광홍보 체계구축

□ 주요 추진성과

- 관광안내소 운영을 통한 관광객 유치
- 문화관광해설사 육성 및 운영
- 관광홍보물 제작 및 배포
- 관광협의회 운영 지원

□ 관련 예산사업 결산현황

(단위: 원)

사업명	회계구분	'22결산	'23예산	'23결산
관광홍보 체계구축	일반회계	733,643,620	353,080,000	341,485,500
관광안내소 운영		5,091,100	4,380,000	3,261,200
문화관광해설사 운영		52,146,140	24,700,000	23,772,310
문화관광해설사 육성사업(활동비 지원)(전환사업)		181,260,000	251,000,000	245,700,000
문화관광해설사 육성사업(외국어활동비 지원)		0	0	0
관광협의회 운영지원		307,030,000	0	0
관광홍보		33,236,480	53,000,000	52,095,020
관광홍보 활동 추진		154,879,900	20,000,000	16,656,970

단위사업

국내외 관광 교류 및 홍보

□ 주요 추진성과

1. 여행종사자 및 인플루언서 초청 설명회 개최(7회)
2. 맞춤형 투어버스 운영(218회, 1,288명)
3. 온라인 관광마케팅 사업 등

□ 관련 예산사업 결산현황

(단위: 원)

사업명	회계구분	'22결산	'23예산	'23결산
국내외 관광 교류 및 홍보	일반회계	203,058,990	350,500,000	315,165,300
관광홍보 및 투어		203,058,990	350,500,000	315,165,300

단위사업

향토문화 축제 및 관광축제 육성

□ 주요 추진성과

2023 명랑대첩축제 성공적 개최

- 미디어해전, 드론, 불꽃쇼 등 야간 개막식으로 새로운 볼거리 제공
- 남도풍바 명인전 등 야간프로그램 개발로 머무는 축제장 운영 및 주민 소득 기여

□ 관련 예산사업 결산현황

(단위: 원)

사업명	회계구분	'22결산	'23예산	'23결산
향토문화 축제 및 관광축제 육성	일반회계	291,705,000	1,622,710,000	1,598,750,750
진도 신비의 바닷길 축제		0	995,710,000	975,515,690
명랑대첩 축제		228,660,000	550,000,000	547,178,300
해님이 및 해맞이 행사		20,000,000	25,000,000	25,000,000
소포검정쌀축제 행사 보조		10,000,000	12,000,000	12,000,000
축제 사전 홍보		33,045,000	40,000,000	39,056,760

**단위사업****관광지 관리운영****□ 주요 추진성과**

- 관광시설 연중무휴 운영
- 관광지 시설물 유지보수
- 관광지 풀베기 등 환경정비
- 전기, 소방, 승강기 안전 점검

**□ 관련 예산사업 결산현황**

(단위: 원)

사업명	회계구분	'22결산	'23예산	'23결산
관광지 관리운영	일반회계	465,042,513	734,225,000	712,658,395
녹진관광지 관리 및 운영		342,407,653	578,218,000	575,103,795
녹진관광지 관리 및 운영(인건비)		122,634,860	156,007,000	137,554,600

단위사업

관광지 관리운영

□ 주요 추진성과

- 관광시설 연중무휴 운영
- 관광지 시설물 유지보수
- 관광지 풀베기 등 환경정비
- 전기, 소방, 승강기 안전 점검

□ 관련 예산사업 결산현황

(단위: 원)

사업명	회계구분	'22결산	'23예산	'23결산
관광지 관리운영	일반회계	372,962,390	662,805,000	637,336,660
회동, 아리랑마을 관광지 관리 및 운영		241,995,610	463,570,000	445,897,520
회동, 아리랑마을 관광지 관리 및 운영(인건비)		130,966,780	199,235,000	191,439,140



단위사업

관광지 개발 사업

주요 추진성과

관광개발 사업 및 시설개선 사업 추진

관련 예산사업 결산현황

(단위: 원)

사업명	회계구분	'22결산	'23예산	'23결산
관광지 개발 사업	일반회계	3,000,958,530	1,426,847,740	1,221,200,710
진도군 관광지 개발사업(자체)		3,000,958,530	1,426,847,740	1,221,200,710

단위사업

관광자원화 개발사업

□ 주요 추진성과

- 전망좋은 관광해안도로 조성사업
- 첨찰산 운림명승지구 관광활성화사업
- 세방낙조 관광명소화사업
- 이충무공 공원 관광명소화 사업

□ 관련 예산사업 결산현황

(단위: 원)

사업명	회계구분	'22결산	'23예산	'23결산
관광자원화 개발사업	일반회계	4,918,566,800	9,425,946,200	4,750,635,460
첨찰산 운림명승지구 관광활성화사업(전환사업)		1,446,813,320	2,397,718,180	715,510,170
전망좋은 관광해안도로 조성사업(전환사업)		962,496,980	2,552,613,020	1,861,034,710
세방낙조 관광명소화사업(전환사업)		1,607,100,500	3,750,815,000	1,712,996,410
이충무공 공원 관광명소화 사업(전환사업)		902,156,000	724,800,000	461,094,170

단위사업

관광편의시설확충 및 개선사업

주요 추진성과

관광안내판 표지판 정비 및 시설물 보수 정비 추진

관련 예산사업 결산현황

(단위: 원)

사업명	회계구분	'22결산	'23예산	'23결산
관광편의시설확충 및 개선사업	일반회계	288,832,220	273,960,000	235,147,010
관광안내체계 구축사업		87,678,020	0	0
관광지 및 관광자원 운영관리		12,500,000	20,000,000	18,740,000
관광지 및 관광자원 시설물 유지관리		188,654,200	253,960,000	216,407,010

단위사업

해수욕장편의시설확충 및 정비사업

주요 추진성과

해수욕장 편의시설 정비 완료

관련 예산사업 결산현황

(단위: 원)

사업명	회계구분	'22결산	'23예산	'23결산
해수욕장편의시설확충 및 정비사업	일반회계	36,000,000	36,000,000	35,796,100
해수욕장 편의시설 정비사업		36,000,000	36,000,000	35,796,100

**단위사업****해수욕장 운영관리****□ 주요 추진성과**

- 해수욕장 4개소 개장식(가계, 금갑, 신전, 관매도) 개최
- 해수욕장 안전장비 점검 및 안전부표 설치 완료
- 해수욕장 안전요원 배치 및 방역 관리 추진
- 각종 해수욕장 활성화 프로그램(행사) 성공적 개최

**□ 관련 예산사업 결산현황**

(단위: 원)

사업명	회계구분	'22결산	'23예산	'23결산
해수욕장 운영관리	일반회계	27,288,130	43,378,000	42,957,420
해수욕장 행사 운영 및 관리		27,288,130	43,378,000	42,957,420

단위사업

위생업소 관리

□ 주요 추진성과

- 위생점검(2,200건), 어린이급식지원센터 순회교육(212회), 일반음식점 시설개선 지원(34개소)

□ 관련 예산사업 결산현황

(단위: 원)

사업명	회계구분	'22결산	'23예산	'23결산
위생업소 관리	일반회계	256,941,250	267,002,000	256,593,680
음식문화개선지원		36,532,850	41,900,000	40,662,570
위생업소관리 및 교육		82,307,550	89,006,000	80,003,660
식중독예방 홍보		3,999,650	4,000,000	3,995,000
유통식품검체 수거		1,000,000	1,000,000	978,700
소비자식품위생 감시원 활동		5,150,000	4,200,000	4,160,000
어린이먹을거리안전관리 강화 사업		120,316,000	120,100,000	120,100,000
식품안전감시 및 대응사업		2,635,200	1,796,000	1,693,750
어린이먹을거리 전담관리원 관리		5,000,000	5,000,000	5,000,000

**단위사업****향토문화 축제 및 관광축제 육성** **주요 추진성과**

대한민국 남도민요 전국 경창대회, 대한민국 고수대회, 청소년 국악제, 시와 음악의 만남, 사진전시회, 한시백일장 대회, 학생 백일장 대회 및 미술 실기 대회 개최

 **관련 예산사업 결산현황**

(단위: 원)

사업명	회계구분	'22결산	'23예산	'23결산
향토문화 축제 및 관광축제 육성	일반회계	666,195,000	710,000,000	704,027,000
진도 문화예술제		666,195,000	710,000,000	704,027,000

단위사업

문화정책 관리

□ 주요 추진성과

- 문화원 운영보조 및 사업 활동비 지원
- 문화바우처 사업 지원
- 작은영화관 운영

□ 관련 예산사업 결산현황

(단위: 원)

사업명	회계구분	'22결산	'23예산	'23결산
문화정책 관리	일반회계	974,096,500	1,231,272,730	1,154,518,695
문화정책 관리		35,353,300	110,912,730	76,377,450
문화원 운영 보조 및 사업 활동비 지원		526,167,000	370,847,000	370,797,000
문화바우처 사업지원		395,450,000	380,270,000	380,270,000
작은영화관 운영		13,530,000	365,043,000	322,877,195
문화예술체육과(업무추진비)		3,596,200	4,200,000	4,197,050



단위사업

문화정책 육성 및 지원

□ 주요 추진성과

- 미술관 운영보조 및 기획전 개최

□ 관련 예산사업 결산현황

(단위: 원)

사업명	회계구분	'22결산	'23예산	'23결산
문화정책 육성 및 지원	일반회계	758,473,820	361,906,000	327,362,060
미술관 운영 보조		115,300,000	142,666,000	118,400,000
전통문화 육성 지원		643,173,820	219,240,000	208,962,060
미술관 건립		0	0	0

단위사업

예술진흥 관리

주요 추진성과

세부사업 해당없음

관련 예산사업 결산현황

(단위: 원)

사업명	회계구분	'22결산	'23예산	'23결산
		0	0	0
		0	0	0

단위사업

예술진흥

주요 추진성과

각종 보조사업 운영 및 행사 등 예술단체 지원(44개 사업 추진)

관련 예산사업 결산현황

(단위: 원)

사업명	회계구분	'22결산	'23예산	'23결산
예술진흥	일반회계	417,307,000	404,599,000	393,649,000
경연대회 및 행사 개최 지원		113,768,000	144,060,000	133,110,000
전남 민속문화예술축제 참가지원		15,000,000	0	0
예술단체 육성 및 지원		278,733,000	250,733,000	250,733,000
국악분야 예술강사 지원사업		9,806,000	9,806,000	9,806,000
진도문화예술제		0	0	0

단위사업

군립민속예술단 운영 및 공연 지원

주요 추진성과

토요민속여행 상설공연 41회, 찾아가는 민속공연(수시공연) 18회 추진 등 진도군립민속예술단 공연 59회 추진

관련 예산사업 결산현황

(단위: 원)

사업명	회계구분	'22결산	'23예산	'23결산
군립민속예술단 운영 및 공연 지원	일반회계	1,047,855,660	1,182,357,000	1,139,891,120
군립민속예술단 운영		1,047,855,660	1,182,357,000	1,139,891,120
토요민속여행 공연 지원		0	0	0

단위사업

문화재 진흥

주요 추진성과

- . 무형문화재 전수관 내 체계적 전승교육 지원 및 행사 추진

관련 예산사업 결산현황

(단위: 원)

사업명	회계구분	'22결산	'23예산	'23결산
문화재 진흥	일반회계	92,934,240	114,782,000	112,390,870
무형문화재 전수교육관 시설운영 관리		92,934,240	114,782,000	112,390,870

단위사업

유형문화재 보존 관리

□ 주요 추진성과

○. 문화유산 보수정비 사업 추진을 통해 쾌적한 탐방환경 조성 및 우리군 문화관광 활성화에 기여

□ 관련 예산사업 결산현황

(단위: 원)

사업명	회계구분	'22결산	'23예산	'23결산
유형문화재 보존 관리	일반회계	1,051,118,820	3,352,779,450	2,372,083,680
문화유적지 시설물 유지관리		45,523,720	116,860,000	113,225,880
문화재 보수정비		285,336,100	658,861,850	491,475,240
문화재 현상변경 허가 및 영향여부 검토		0	5,000,000	500,000
진도남도진성 보수정비		455,045,000	2,490,657,600	1,695,720,560
천연기념물(식물) 보호 관리		265,214,000	81,400,000	71,162,000

단위사업

무형문화재 보존, 전승

□ 주요 추진성과

○. 무형유산 관련 각종 공모사업 및 연계사업 추진을 통해 체계적 전승환경 조성

□ 관련 예산사업 결산현황

(단위: 원)

사업명	회계구분	'22결산	'23예산	'23결산
무형문화재 보존, 전승	일반회계	323,450,000	598,600,000	597,900,000
무형문화재 보존 전승		223,450,000	503,600,000	502,900,000
문화재영상기록화사업		30,000,000	30,000,000	30,000,000
민속전수관 운영보조		45,000,000	40,000,000	40,000,000
전국 강강술래 경연대회		0	0	0
향토문화유산 공개 행사		25,000,000	25,000,000	25,000,000

단위사업

생활체육 육성 및 활성화

□ 주요 추진성과

- 전국 및 도 단위 대회 출전(33개 대회) 및 개최(44개 대회) 지원
- 우수선수(초등 3명, 중고등부 6명, 대학부 3명) 육성 지원
- 전지훈련 5종목 34개팀 유치(선수 745명, 훈련일수 464일, 인연원 10,018명)

□ 관련 예산사업 결산현황

(단위: 원)

사업명	회계구분	'22결산	'23예산	'23결산
생활체육 육성 및 활성화	일반회계	1,730,693,770	2,219,432,000	2,089,357,245
각종 체육대회 지원(자체)		667,597,220	795,640,000	756,395,245
장애인 체육대회 지원		171,298,040	184,200,000	166,300,000
우수선수육성		242,130,430	51,000,000	48,000,000
생활체육 지도자 활동 지원(보조)		58,840,000	61,020,000	60,660,000
어르신 생활체육지도자 활동 지원(보조)		89,390,880	92,072,000	92,072,000
군 체육회 체육행사 개최지원		476,437,200	649,500,000	589,930,000
생활체육교실운영		0	26,000,000	16,000,000
읍면 체육대회 개최지원		25,000,000	360,000,000	360,000,000



단위사업

지방공공체육시설인프라구축

□ 주요 추진성과

- . 소규모 마을단위 야외 운동기구 설치(진도읍 서외마을외 9개소)
- . 진도군볼링장 건립

□ 관련 예산사업 결산현황

(단위: 원)

사업명	회계구분	'22결산	'23예산	'23결산
지방공공체육시설인프라구축	일반회계	263,857,560	737,800,000	721,362,630
체육시설 설치(자체)		263,857,560	737,800,000	721,362,630

단위사업

작은도서관 조성사업

□ 주요 추진성과

- 작은도서관 신간도서 구입 비치
- 프로그램 개설을 통한 독서 문화 체험 기회 제공

□ 관련 예산사업 결산현황

(단위: 원)

사업명	회계구분	'22결산	'23예산	'23결산
작은도서관 조성사업	일반회계	0	0	0
작은도서관 운영관리(인건비)		0	0	0
작은도서관 운영관리		0	0	0

단위사업

철마도서관 운영

□ 주요 추진성과

- 최신의 도서 구입 및 비치
- 독서 및 평생교육프로그램 운영
- 독서행사 운영

□ 관련 예산사업 결산현황

(단위: 원)

사업명	회계구분	'22결산	'23예산	'23결산
철마도서관 운영	일반회계	257,802,290	473,142,000	448,314,710
철마도서관 운영관리		159,316,150	386,282,000	370,012,360
철마도서관 행사 지원		17,498,500	23,880,000	22,005,000
철마도서관 운영관리(인건비)		80,987,640	62,980,000	56,297,350

단위사업

작은도서관 운영

주요 추진성과

작은도서관 프로그램 운영  
 신규도서 비치 등

관련 예산사업 결산현황

(단위: 원)

사업명	회계구분	'22결산	'23예산	'23결산
작은도서관 운영	일반회계	82,833,690	89,337,000	89,184,110
작은도서관 운영		82,833,690	89,337,000	89,184,110

단위사업

보전지출

주요 추진성과

지역예술육성(창작지원) 분야 148,000천원 지원, 예술인 복지(교육비, 의료비) 분야 9,103천원 지원

관련 예산사업 결산현황

(단위: 원)

사업명	회계구분	'22결산	'23예산	'23결산
		0	0	0
		0	0	0

단위사업

내부거래지출

주요 추진성과

문화진흥기금 및 체육진흥기금 전출에 따른 기금 조성

관련 예산사업 결산현황

(단위: 원)

사업명	회계구분	'22결산	'23예산	'23결산
		0	0	0
		0	0	0

단위사업

재난취약가구 안전사고 사전예방

주요 추진성과

재난방재지원 업무 추진

관련 예산사업 결산현황

(단위: 원)

사업명	회계구분	'22결산	'23예산	'23결산
재난취약가구 안전사고 사전예방	일반회계	4,839,600	8,800,000	6,397,500
건설과(업무추진비)		4,839,600	8,800,000	6,397,500
재난방재지원 인력운영		0	0	0

단위사업

재난구조 사업

주요 추진성과

긴급통신 운영 중계기 유지보수

관련 예산사업 결산현황

(단위: 원)

사업명	회계구분	'22결산	'23예산	'23결산
		0	0	0
		0	0	0



단위사업

풍수해보험

주요 추진성과

주거취약계층(기초생활수급자, 차상위계층) 단체계약

관련 예산사업 결산현황

(단위: 원)

사업명	회계구분	'22결산	'23예산	'23결산
		0	0	0
		0	0	0

단위사업

재해 및 재난예방

주요 추진성과

군 소관 시설물 인명사고 피해자 보상금 지급

관련 예산사업 결산현황

(단위: 원)

사업명	회계구분	'22결산	'23예산	'23결산
		0	0	0
		0	0	0

단위사업

재난관리기금운영

주요 추진성과

재난관리기금 정비사업 추진

관련 예산사업 결산현황

(단위: 원)

사업명	회계구분	'22결산	'23예산	'23결산
재난관리기금운영	일반회계	49,673,100	0	0
재난관리기금운영		49,673,100	0	0

단위사업

하천 정비사업

□ 주요 추진성과

지방하천 유지관리, 연주, 매항소하천 정비사업 준공, 소하천종합계획 재수립 및 지형도면 고시용역 준공 등 하천 정비사업을 통한 사전재해예방

□ 관련 예산사업 결산현황

(단위: 원)

사업명	회계구분	'22결산	'23예산	'23결산
하천 정비사업	일반회계	115,684,060	175,100,000	87,847,460
소하천 유지관리		0	0	0
지방하천 유지관리		115,684,060	175,100,000	87,847,460

단위사업

퇴적토 관리

주요 추진성과

퇴적토 관리 추진

관련 예산사업 결산현황

(단위: 원)

사업명	회계구분	'22결산	'23예산	'23결산
퇴적토 관리	일반회계	196,988,610	270,000,000	268,153,630
하천 퇴적토 준설		196,988,610	270,000,000	268,153,630

단위사업

재해위험지구 정비

□ 주요 추진성과

재해예방 관리사업(자연재해위험개선지구, 급경사지, 재해우려지역 등) 추진 및 호우피해 재난지원금 지급

□ 관련 예산사업 결산현황

(단위: 원)

사업명	회계구분	'22결산	'23예산	'23결산
재해위험지구 정비	일반회계	2,829,742,460	11,659,061,300	2,224,360,650
재해예방 관리계획(자체)		72,169,030	89,657,000	68,697,190
재해우려지역 점검 및 정비(자체)		828,597,130	1,599,564,790	1,153,230,680
재해위험개선지구 정비사업		1,073,277,890	8,926,265,510	504,428,770
소규모 공공시설 안전점검 및 정비 계획 수립		0	0	0
재해위험개선지구 정비(급경사지)		855,698,410	1,000,000,000	455,535,010
재난피해대책비		0	25,868,000	24,763,000
6.27. ~ 7.27. 호우피해 재난대책비		0	17,706,000	17,706,000

**단위사업****지역자율 방재단 운영** **주요 추진성과**

지역자율방재단 운영 및 지원

 **관련 예산사업 결산현황**

(단위: 원)

사업명	회계구분	'22결산	'23예산	'23결산
지역자율 방재단 운영	일반회계	208,000	11,870,000	9,605,680
지역자율 방재단 운영		208,000	11,870,000	9,605,680

단위사업

지방도(군도)정비

주요 추진성과

노후도로 아스콘 덧씌우기 사업 등 도로 정비를 통한 정주여건 개선

관련 예산사업 결산현황

(단위: 원)

사업명	회계구분	'22결산	'23예산	'23결산
지방도(군도)정비	일반회계	3,566,958,310	6,868,251,890	6,346,666,630
군도 유지보수(자체)		2,072,810,640	2,914,680,000	2,747,992,720
군도 정비사업(자체)		1,494,147,670	3,953,571,890	3,598,673,910



단위사업

지방도 유지관리

주요 추진성과

지방도 유지 관리, 교량 관리 등을 통한 정주여건 개선

관련 예산사업 결산현황

(단위: 원)

사업명	회계구분	'22결산	'23예산	'23결산
지방도 유지관리	일반회계	438,388,785	729,281,000	608,871,600
조도대교 및 진도대교 관리		34,564,620	294,157,000	243,505,680
지방도 유지관리 운영비		279,155,665	276,724,000	233,746,980
지방도 수로원 인건비		124,668,500	158,400,000	131,618,940

단위사업

교통약자 교통안전시설 정비

주요 추진성과

관련 예산사업 결산현황

(단위: 원)

사업명	회계구분	'22결산	'23예산	'23결산
		0	0	0
		0	0	0

단위사업

농산관리

주요 추진성과

농산관리 추진

관련 예산사업 결산현황

(단위: 원)

사업명	회계구분	'22결산	'23예산	'23결산
농산관리	일반회계	2,688,335,660	3,351,579,170	2,650,592,390
수리시설 유지관리		15,428,010	16,339,000	16,339,000
간척지 관리		329,837,780	1,476,200,170	1,250,821,040
농업기반시설관리		1,108,682,890	1,509,040,000	1,043,462,350
가뭄대책(자체사업)		1,234,386,980	350,000,000	339,970,000

단위사업

농업기반 정비

주요 추진성과

농산관리 추진

관련 예산사업 결산현황

(단위: 원)

사업명	회계구분	'22결산	'23예산	'23결산
농업기반 정비	일반회계	2,180,674,400	6,364,131,170	5,653,016,150
기계화경작로 확포장사업(전환사업)		859,459,690	4,439,614,000	4,338,041,270
흙수로 구조물화 사업(전환사업)		180,783,200	484,750,160	475,165,220
지표수보강 개발사업(송곡지구)		0	0	0
공기관에 대한 대행사업비(한국농어촌공사)(전환사업)		280,000,000	260,000,000	260,000,000
밭기반 정비사업(금감지구)		0	0	0
밭기반 정비사업(소포지구)		0	0	0
수리시설 개보수사업(전환사업)		634,811,940	1,179,767,010	579,809,660
밭기반 정비사업(유교지구)		111,343,600	0	0
밭기반정비사업(모사지구)		114,275,970	0	0

**단위사업****건설사업 설계업무 지원** **주요 추진성과**

건설사업 설계업무 사업 추진

 **관련 예산사업 결산현황**

(단위: 원)

사업명	회계구분	'22결산	'23예산	'23결산
건설사업 설계업무 지원	일반회계	1,220,000	4,250,000	3,236,000
설계지원사업		1,220,000	4,250,000	3,236,000

단위사업

차량등록

주요 추진성과

관련 예산사업 결산현황

(단위: 원)

사업명	회계구분	'22결산	'23예산	'23결산
차량등록	일반회계	4,227,800	0	0
차량 등록 관련 사무 관리		4,227,800	0	0

단위사업

교통행정관리

주요 추진성과

관련 예산사업 결산현황

(단위: 원)

사업명	회계구분	'22결산	'23예산	'23결산
교통행정관리	일반회계	245,525,770	0	0
교통행정 사무 관리		141,565,140	0	0
교통행정 업무추진		96,750,000	0	0
교통행정 업무추진 인건비		7,210,630	0	0

단위사업

주차질서 확립

주요 추진성과

관련 예산사업 결산현황

(단위: 원)

사업명	회계구분	'22결산	'23예산	'23결산
주차질서 확립	일반회계	349,339,040	0	0
주차장 관리 및 유지		349,339,040	0	0



단위사업

교통안전 시설물 관리

주요 추진성과

관련 예산사업 결산현황

(단위: 원)

사업명	회계구분	'22결산	'23예산	'23결산
교통안전 시설물 관리	일반회계	62,685,400	0	0
교통안전 시설물 관리 및 유지		62,685,400	0	0

단위사업

불법 주정차 단속

주요 추진성과

관련 예산사업 결산현황

(단위: 원)

사업명	회계구분	'22결산	'23예산	'23결산
불법 주정차 단속	일반회계	17,599,338	0	0
주정차 단속		17,599,338	0	0

단위사업

운수업계 보조금 지원

주요 추진성과

관련 예산사업 결산현황

(단위: 원)

사업명	회계구분	'22결산	'23예산	'23결산
운수업계 보조금 지원	일반회계	1,845,539,950	0	0
운수업체 보조금지원(자체)		1,730,871,150	0	0
100원 택시 지원		114,668,800	0	0

단위사업

지역개발사업

주요 추진성과

지역개발사업 및 마을단위개발사업

관련 예산사업 결산현황

(단위: 원)

사업명	회계구분	'22결산	'23예산	'23결산
지역개발사업	일반회계	10,016,688,590	16,753,730,640	14,314,796,470
마을단위개발사업		10,016,688,590	16,753,730,640	14,314,796,470

단위사업

농어촌개발

□ 주요 추진성과

권역시설 공공운영비 지원(10개소, 전기 및 상수도)  
 일반농산어촌개발 사업 리더 교육  
 권역시설 유지관리

□ 관련 예산사업 결산현황

(단위: 원)

사업명	회계구분	'22결산	'23예산	'23결산
농어촌개발	일반회계	130,083,020	420,420,000	312,399,500
살기좋은 농어촌건설		7,180,760	242,000	241,340
지역개발과(업무추진비)		3,248,900	0	0
공공건축물관리		119,653,360	420,178,000	312,158,160

단위사업

농업인 편의제공

주요 추진성과

5개 권역 농촌체험휴양마을 사무장 지원

관련 예산사업 결산현황

(단위: 원)

사업명	회계구분	'22결산	'23예산	'23결산
농업인 편의제공	일반회계	103,410,000	108,579,000	108,571,200
체험마을 사무장 지원		103,410,000	108,579,000	108,571,200

**단위사업**

**농업기반정비**

**주요 추진성과**

1. 취약지역 생활여건 개조사업(성남, 산행, 육동, 죽향)
  - 성남도 마을회관 신축공사 완료
  - 산행, 육동, 죽향(지붕개량, 집수리, 담장쌓기, 빈집철거, 마을안길 정비) 공정을 60% 달성
2. 쉬미항권역 거점개발사업(쉬미항 클린환경 조성, 쉬미항 가는 길 조성 준공) 공정을 40%

**관련 예산사업 결산현황**

(단위: 원)

사업명	회계구분	'22결산	'23예산	'23결산
농업기반정비	일반회계	1,784,463,600	4,056,543,070	564,010,710
권역단위 거점개발(쉬미)		1,112,166,860	3,102,759,050	502,267,910
중심지활성화(고군면)		0	0	0
여미마을 특화개발사업(전환사업)		276,485,760	510,927,020	22,142,800
오류7리 마을단위 특화개발(전환사업)		63,860,000	0	0
시군역량강화(진도)		23,000,000	442,857,000	39,600,000
운림 삼별초공원 유지관리		208,795,720	0	0
진도읍 주민문화복지센터 유지관리		5,165,400	0	0
운림 삼별초공원 조성(인건비)		94,989,860	0	0

단위사업

살기좋은지역및행복마을조성

□ 주요 추진성과

1. 전남형 지역성장 전략사업(아리랑 굿거리 조성사업)
  - 조금시장 리모델링 공사 완료, 진도읍 남동리 우회도로 개설공사 완료

□ 관련 예산사업 결산현황

(단위: 원)

사업명	회계구분	'22결산	'23예산	'23결산
살기좋은지역및행복마을조성	일반회계	1,723,167,800	3,209,390,000	840,318,710
살기좋은지역 및 행복마을 유지관리		18,000,000	0	0
전남형 지역성장 전략사업(전환사업)		1,705,167,800	3,209,390,000	840,318,710



단위사업

도시관리계획

주요 추진성과

도시계획 도로 개설 6개 지구 사업 추진 및 철마공원 연중 유지 관리

관련 예산사업 결산현황

(단위: 원)

사업명	회계구분	'22결산	'23예산	'23결산
도시관리계획	일반회계	3,451,406,600	671,456,340	670,198,340
도시계획 도로 개설		3,432,942,850	645,856,340	645,574,060
도시공원관리		18,463,750	25,600,000	24,624,280

단위사업

경관시설

주요 추진성과

옥외고아고 게시대 정비 및 설치

관련 예산사업 결산현황

(단위: 원)

사업명	회계구분	'22결산	'23예산	'23결산
경관시설	일반회계	24,527,970	24,415,000	23,695,000
옥외광고물 관리(자체)		24,527,970	24,415,000	23,695,000

단위사업

투자선도지구

주요 추진성과

- 2023. 07. : 로컬푸드 판매장 및 공연장 신축공사 착공
- 2023. 12. : 농어촌도로 정비사업 준공

관련 예산사업 결산현황

(단위: 원)

사업명	회계구분	'22결산	'23예산	'23결산
투자선도지구	일반회계	1,382,658,790	3,478,327,990	2,699,134,520
투자선도지구		1,382,658,790	3,478,327,990	2,699,134,520

단위사업

지역개발계획

주요 추진성과

-2023. 01. : 귀성향 진입도로 개설사업 준공

관련 예산사업 결산현황

(단위: 원)

사업명	회계구분	'22결산	'23예산	'23결산
지역개발계획	일반회계	902,483,050	474,201,920	412,911,100
귀성향 진입도로 개설사업		902,483,050	474,201,920	412,911,100

단위사업

공공건축지원운영

주요 추진성과

관련 예산사업 결산현황

(단위: 원)

사업명	회계구분	'22결산	'23예산	'23결산
공공건축지원운영	일반회계	1,118,000	1,010,000	600,000
공공건축지원운영		1,118,000	1,010,000	600,000

단위사업

저소득층 기초생활보장

□ 주요 추진성과

주거급여 지원 : (임차급여) 524가구, 615백만원  
 (수선유지급여) 70가구, 550백만원  
 행복동지사업 지원 : 6가구, 120백만원

□ 관련 예산사업 결산현황

(단위: 원)

사업명	회계구분	'22결산	'23예산	'23결산
저소득층 기초생활보장	일반회계	1,180,701,010	1,365,724,000	1,193,812,680
주거급여		595,701,010	1,330,724,000	1,158,812,680
주거복지		585,000,000	35,000,000	35,000,000

단위사업

주거환경개선사업

주요 추진성과

빈집정비사업 : 빈집철거 48동 지원  
 재래식주거환경정비사업: 12동 지원

관련 예산사업 결산현황

(단위: 원)

사업명	회계구분	'22결산	'23예산	'23결산
주거환경개선사업	일반회계	203,420,000	283,147,000	266,027,000
빈집정비사업		80,920,000	183,280,000	166,160,000
재래식 주거환경정비 지원사업		122,500,000	99,867,000	99,867,000

**단위사업****자연환경 보전대책 강화** **주요 추진성과**

야생동물에 의한 농작물 등 피해보상  
야생동물 피해예방시설 설치지원  
유해야생동물(멧돼지) 포획

 **관련 예산사업 결산현황**

(단위: 원)

사업명	회계구분	'22결산	'23예산	'23결산
		0	0	0
		0	0	0



**단위사업****기후변화 대응 및 녹색성장** **주요 추진성과**

전기자동차 및 LPG 구입지원 등  
노후경유차 조기폐차 지원  
DPF 부착 및 건설기계 엔진교체 지원

 **관련 예산사업 결산현황**

(단위: 원)

사업명	회계구분	'22결산	'23예산	'23결산
		0	0	0
		0	0	0

**단위사업****환경공해업소 지도·단속** **주요 추진성과**

환경지킴이 6개읍면 24명 위촉 및 지도단속 운영

 **관련 예산사업 결산현황**

(단위: 원)

사업명	회계구분	'22결산	'23예산	'23결산
		0	0	0
		0	0	0

단위사업

폐기물 처리

주요 추진성과

노후슬레이트 철거

관련 예산사업 결산현황

(단위: 원)

사업명	회계구분	'22결산	'23예산	'23결산
		0	0	0
		0	0	0

단위사업

생활폐기물 매립시설 유지관리

주요 추진성과

매립장 검사 수수료 및 검사용품 구입

관련 예산사업 결산현황

(단위: 원)

사업명	회계구분	'22결산	'23예산	'23결산
		0	0	0
		0	0	0

단위사업

공중화장실 조성 및 유지관리

주요 추진성과

공중화장실 운영관리 89개소

관련 예산사업 결산현황

(단위: 원)

사업명	회계구분	'22결산	'23예산	'23결산
		0	0	0
		0	0	0

**단위사업****폐기물배출 사업장 관리** **주요 추진성과**

폐기물처리시설, 축사 등 사업장 165개소 지도점검 및 처분

 **관련 예산사업 결산현황**

(단위: 원)

사업명	회계구분	'22결산	'23예산	'23결산
		0	0	0
		0	0	0

단위사업

농어촌폐기물종합처리시설 설치운영

주요 추진성과

폐기물의 적정 처리

관련 예산사업 결산현황

(단위: 원)

사업명	회계구분	'22결산	'23예산	'23결산
		0	0	0
		0	0	0

단위사업

국토대청결운동 및 자연환경 보전

주요 추진성과

군민과 함께하는 클린운동 전개 및 쓰레기불법투기 단속

관련 예산사업 결산현황

(단위: 원)

사업명	회계구분	'22결산	'23예산	'23결산
		0	0	0
		0	0	0



단위사업

폐기물 처리시설 운영 관리

□ 주요 추진성과

반입 생활폐기물 안정적 위생적 처리  
 - 소각 6,808톤, 재활용 766톤, 매립 1,425톤  
 생활폐기물 소각시설 설치사업 기본 및 실시설계 완료

□ 관련 예산사업 결산현황

(단위: 원)

사업명	회계구분	'22결산	'23예산	'23결산
		0	0	0
		0	0	0

**단위사업****생활폐기물 관리 및 자원화** **주요 추진성과**

생활폐기물 처리시설 주변지역 주민지원사업  
영농폐기물 수거지원

 **관련 예산사업 결산현황**

(단위: 원)

사업명	회계구분	'22결산	'23예산	'23결산
		0	0	0
		0	0	0

단위사업

지방상수도 시설운영

주요 추진성과

상수도 시설물 운영관리

관련 예산사업 결산현황

(단위: 원)

사업명	회계구분	'22결산	'23예산	'23결산
지방상수도 시설운영	일반회계	6,845,940	6,000,000	1,999,530
상하수도요금 부과징수		2,910,940	2,000,000	1,999,530
환경수질과(업무추진비)		3,000,000	4,000,000	0
상하수도사업소		935,000	0	0

단위사업

지방상수도 유지관리

□ 주요 추진성과

지방상수도 위탁관리를 통한 유수율 80% 이상 공급  
 노후 상수도시설 개선  
 상수도 시설물 관리 인건비, 소모품비 등 지급

□ 관련 예산사업 결산현황

(단위: 원)

사업명	회계구분	'22결산	'23예산	'23결산
지방상수도 유지관리	상수도사업특별회계	10,036,914,540	8,202,623,000	8,197,162,220
지방상수도시설 유지관리		8,277,832,360	6,381,144,000	6,378,540,960
지방상수도 검침 및 누수점검		1,649,830,820	1,704,750,000	1,703,261,560
지방상수도 검침 및 누수점검(인건비)		109,251,360	116,729,000	115,359,700

**단위사업****지방상수도 유지관리** **주요 추진성과**

지방상수도 위탁관리를 통한 유수율 80% 이상 공급  
노후 상수도시설 개선  
상수도 시설물 관리 인건비, 소모품비 등 지급

 **관련 예산사업 결산현황**

(단위: 원)

사업명	회계구분	'22결산	'23예산	'23결산
		0	0	0
		0	0	0

단위사업

마을상수도 및 소규모 수도시설 관리

□ 주요 추진성과

마을상수도 시설물 관리 인건비 지급  
 마을상수도 수질검사 및 소모품 구입  
 마을상수도 시설물 수리 등 유지관리

□ 관련 예산사업 결산현황

(단위: 원)

사업명	회계구분	'22결산	'23예산	'23결산
마을상수도 및 소규모 수도시설 관리	일반회계	565,020,030	447,585,000	446,267,800
마을상수도 수질검사 및 약품구입		231,395,710	83,580,000	83,484,990
도서지역 마을상수도 관리		179,765,600	183,920,000	183,219,430
도서지역 마을상수도 관리(인건비)		153,858,720	180,085,000	179,563,380

단위사업

도서지역 식수원 개발사업

주요 추진성과

도서지역의 안정적인 상수도 공급

관련 예산사업 결산현황

(단위: 원)

사업명	회계구분	'22결산	'23예산	'23결산
도서지역 식수원 개발사업	일반회계	0	0	0
도서식수원 개발사업		0	0	0

단위사업

상수도 개인급수시설 및 급수관로시설

주요 추진성과

상수도 개인급수 설치로 상수도 공급

관련 예산사업 결산현황

(단위: 원)

사업명	회계구분	'22결산	'23예산	'23결산
상수도 개인급수시설 및 급수관로시설	상수도사업특별회계	315,020,200	300,000,000	279,995,720
상수도 개인급수시설 세입관련		315,020,200	300,000,000	279,995,720



단위사업

식수전용 저수지 확충사업

주요 추진성과

식수 전용 수원지 축조

관련 예산사업 결산현황

(단위: 원)

사업명	회계구분	'22결산	'23예산	'23결산
		0	0	0
		0	0	0

단위사업

상수도시설 확충 및 관리

주요 추진성과

안정적인 상수도 공급

관련 예산사업 결산현황

(단위: 원)

사업명	회계구분	'22결산	'23예산	'23결산
상수도시설 확충 및 관리	일반회계	0	6,271,000,000	2,298,943,480
도서지역식수원개발		0	6,271,000,000	2,298,943,480

단위사업

스마트 지방상수도 지원사업

주요 추진성과

스마트 관광관리 인프라 구축

관련 예산사업 결산현황

(단위: 원)

사업명	회계구분	'22결산	'23예산	'23결산
스마트 지방상수도 지원사업	일반회계	0	552,000,000	552,000,000
정수장 소형생물 대응체계 구축사업		0	552,000,000	552,000,000

단위사업

하수처리장시설

주요 추진성과

마을하수도 정비사업 추진

관련 예산사업 결산현황

(단위: 원)

사업명	회계구분	'22결산	'23예산	'23결산
하수처리장시설	일반회계	3,767,711,630	7,670,490,810	6,543,264,510
진도군 공공하수도 준설사업		16,280,000	20,000,000	19,998,000
공공하수도 기술진단 용역		234,528,000	598,438,000	466,522,520
마을하수도 및 기반시설(전두지구)		0	0	0
마을하수도 및 기반시설(장구포지구)		0	0	0
마을하수도 및 기반시설(벽파지구)		181,970,010	2,080,614,160	1,795,673,180
마을하수도 및 기반시설(벌포지구)		646,853,440	1,445,388,960	1,188,603,180
마을하수도 및 기반시설(향동지구)		243,969,140	252,472,760	233,454,690
마을하수도 및 기반시설(금갑지구)		203,455,640	1,209,833,660	1,185,977,400
마을하수도 및 기반시설(도목지구)		473,940,680	0	0
마을하수도 및 기반시설(갈두지구)		828,335,390	1,135,346,570	863,445,830
마을하수도 및 기반시설(궁항지구)		186,224,500	304,377,800	216,284,120
하수도정비 기본계획		0	0	0
마을하수도 유지보수		752,154,830	624,018,900	573,305,590

단위사업

하수처리장 운영관리

주요 추진성과

공공하수처리시설 위탁 관리 : 44개소

관련 예산사업 결산현황

(단위: 원)

사업명	회계구분	'22결산	'23예산	'23결산
하수처리장 운영관리	일반회계	3,056,273,025	3,388,212,000	3,387,200,736
처리장운영 및 유지관리		1,887,698,055	2,044,926,000	2,044,423,466
처리장 수질관리		1,163,948,970	1,331,539,000	1,331,513,620
처리장운영 및 유지관리(인건비)		4,626,000	11,747,000	11,263,650

단위사업

자연환경 보전대책 강화

주요 추진성과

관련 예산사업 결산현황

(단위: 원)

사업명	회계구분	'22결산	'23예산	'23결산
자연환경 보전대책 강화	일반회계	295,483,457	0	0
자연환경 정화사업(인건비)		150,059,010	0	0
자연환경 정화사업		37,916,867	0	0
환경개선부담금 부과·징수(인건비)		23,039,030	0	0
환경개선부담금 부과·징수		9,915,460	0	0
야생동식물 보호		16,057,000	0	0
야생동물 포획단 보험료 지원		9,785,720	0	0
야생생물 보호원 운영(인건비)		7,306,370	0	0
야생동물 피해예방		33,904,000	0	0
환경산림과(업무추진비)		7,500,000	0	0

단위사업

기후변화 대응 및 녹색성장

주요 추진성과

관련 예산사업 결산현황

(단위: 원)

사업명	회계구분	'22결산	'23예산	'23결산
기후변화 대응 및 녹색성장	일반회계	406,255,000	0	0
기후변화협약 대응 종합대책		0	0	0
그린리더 활동지원		3,995,000	0	0
노후경유차 조기폐차 지원(보조)		402,260,000	0	0

단위사업

환경공해업소 지도·단속

주요 추진성과

관련 예산사업 결산현황

(단위: 원)

사업명	회계구분	'22결산	'23예산	'23결산
환경공해업소 지도·단속	일반회계	8,463,602	0	0
환경오염사고 예방관리		2,279,000	0	0
공해배출업소 지도·단속		6,184,602	0	0



단위사업

폐기물 처리

주요 추진성과

관련 예산사업 결산현황

(단위: 원)

사업명	회계구분	'22결산	'23예산	'23결산
폐기물 처리	일반회계	1,051,960,000	0	0
슬레이트 처리사업		1,051,960,000	0	0

단위사업

생활폐기물 매립시설 유지관리

주요 추진성과

관련 예산사업 결산현황

(단위: 원)

사업명	회계구분	'22결산	'23예산	'23결산
생활폐기물 매립시설 유지관리	일반회계	95,347,140	0	0
읍·면 매립장 유지관리(인건비)		16,620,000	0	0
읍·면 매립장 유지관리		78,727,140	0	0

단위사업

공중화장실 조성 및 유지관리

주요 추진성과

관련 예산사업 결산현황

(단위: 원)

사업명	회계구분	'22결산	'23예산	'23결산
공중화장실 조성 및 유지관리	일반회계	552,416,560	0	0
공중화장실 유지관리(인건비)		426,564,870	0	0
공중화장실 유지관리		125,851,690	0	0

단위사업

국토대청결운동 및 자연환경 보전

주요 추진성과

관련 예산사업 결산현황

(단위: 원)

사업명	회계구분	'22결산	'23예산	'23결산
국토대청결운동 및 자연환경 보전	일반회계	127,920,160	0	0
국토 대청결운동 전개(인건비)		2,931,200	0	0
쓰레기종량제(쓰레기불법투기 및 1회용품 사용억제) 추진(인건비)		25,198,180	0	0
쓰레기종량제(쓰레기불법투기 및 1회용품 사용억제) 추진		99,790,780	0	0

단위사업

산림자원육성

주요 추진성과

관련 예산사업 결산현황

(단위: 원)

사업명	회계구분	'22결산	'23예산	'23결산
산림자원육성	일반회계	329,099,600	564,800,180	495,187,620
산림경영일반		43,678,480	98,450,000	98,256,190
산림욕장 운영		68,641,110	89,440,000	86,945,410
나무은행 설치 운영(전환사업)		84,072,000	91,799,000	91,748,000
나무은행 설치 운영(인건비)(전환사업)		14,774,930	10,000,000	9,930,030
조림사업		2,717,000	107,051,180	42,484,570
경제림 조성		115,216,080	168,060,000	165,823,420

단위사업

공공숲가꾸기

주요 추진성과

관련 예산사업 결산현황

(단위: 원)

사업명	회계구분	'22결산	'23예산	'23결산
공공숲가꾸기	일반회계	1,536,991,660	1,451,243,000	1,355,801,780
숲 가꾸기 사업		1,144,647,980	1,105,986,000	1,052,509,090
공공산림가꾸기(인건비)		392,343,680	345,257,000	303,292,690

단위사업

청정임산물이용증진

주요 추진성과

표고자목 12개소, 표고재배시설 10개소, 임산물유통차량 2대

관련 예산사업 결산현황

(단위: 원)

사업명	회계구분	'22결산	'23예산	'23결산
청정임산물이용증진	일반회계	117,234,850	267,292,000	237,368,200
산림소득사업		81,149,850	108,372,000	88,448,200
임산물 상품화 지원		10,000,000	25,000,000	15,000,000
임산물 생산단지 규모화		20,322,000	127,108,000	127,108,000
임업인 단체지원		5,763,000	6,812,000	6,812,000

단위사업

산림바이오매스 확충

주요 추진성과

관련 예산사업 결산현황

(단위: 원)

사업명	회계구분	'22결산	'23예산	'23결산
산림바이오매스 확충	일반회계	0	0	0
목재 펠릿보일러 보급(주택용)		0	0	0



단위사업

임업기계장비 보급

주요 추진성과

관련 예산사업 결산현황

(단위: 원)

사업명	회계구분	'22결산	'23예산	'23결산
		0	0	0
		0	0	0

단위사업

산림보호

주요 추진성과

관련 예산사업 결산현황

(단위: 원)

사업명	회계구분	'22결산	'23예산	'23결산
산림보호	일반회계	1,190,096,736	924,224,000	739,054,080
산지관리		53,557,000	54,000,000	53,800,000
산불전문예방진화대(산림재해일자리)(인건비)		493,503,746	601,376,000	432,945,250
산불전문예방진화대(산림재해일자리)		23,413,180	23,514,000	23,131,870
산불 방지대책(자체)		383,767,990	198,708,000	197,038,090
산불 방지대책(보조)(도경상)		26,479,310	34,426,000	20,768,870
산불 방지대책(보조)(도자본)		209,375,510	12,200,000	11,370,000

단위사업

수목보호

주요 추진성과

관련 예산사업 결산현황

(단위: 원)

사업명	회계구분	'22결산	'23예산	'23결산
수목보호	일반회계	307,184,470	324,215,000	291,659,740
산림 병해충 방제		258,257,260	270,484,000	237,939,620
생활권 수목진료 지원		3,751,000	3,751,000	3,751,000
산림병해충예찰방제단(산림재해일자리)(도경상)(인건비)		45,176,210	48,698,000	48,687,120
산림병해충예찰방제단(산림재해일자리)(도자본)		0	1,282,000	1,282,000

단위사업

산림환경개선

주요 추진성과

관련 예산사업 결산현황

(단위: 원)

사업명	회계구분	'22결산	'23예산	'23결산
산림환경개선	일반회계	1,351,520,710	1,670,421,000	941,079,830
간선임도시설		709,605,410	1,205,136,000	567,507,650
임도시설(인건비)(전환사업)		20,000,000	28,860,000	27,356,720
숲길 조성 관리(전환사업)		384,915,680	238,000,000	174,675,170
등산 문화증진(인건비)		69,664,610	74,495,000	70,134,120
등산 문화증진		167,335,010	123,930,000	101,406,170

단위사업

사방사업

주요 추진성과

관련 예산사업 결산현황

(단위: 원)

사업명	회계구분	'22결산	'23예산	'23결산
사방사업	일반회계	1,594,378,970	1,074,443,020	990,986,930
사천리물놀이장 운영(인건비)		0	0	0
산림복원		42,935,620	76,730,000	74,748,750
산사태현장예방단(산림재해일자리) (인건비)		36,368,670	38,912,000	34,235,170
산사태현장예방단(산림재해일자리)		4,967,560	6,000,000	5,363,660
사방사업 신규조성		1,476,902,570	765,229,020	702,221,670
사방사업 평가점검 · 안전점검		9,378,000	8,875,000	7,987,500
사방시설 유지관리		23,826,550	178,697,000	166,430,180

단위사업

노거수 관리

주요 추진성과

관련 예산사업 결산현황

(단위: 원)

사업명	회계구분	'22결산	'23예산	'23결산
노거수 관리	일반회계	124,665,780	95,000,000	95,000,000
보호수 및 보호림 관리		124,665,780	95,000,000	95,000,000

단위사업

국토 공원화사업

주요 추진성과

관련 예산사업 결산현황

(단위: 원)

사업명	회계구분	'22결산	'23예산	'23결산
국토 공원화사업	일반회계	1,900,286,290	3,727,426,000	3,617,840,040
가로경관조성		103,468,740	209,873,000	208,155,760
365 꽃피는 진도만들기		140,756,510	810,900,000	769,777,430
소공원 조성 및 관리(인건비)		439,703,280	1,266,911,000	1,217,936,520
공원녹지 유지관리		408,862,230	394,700,000	393,312,560
도시숲 조성사업(전환사업)		256,601,410	330,000,000	324,663,060
무궁화 선양사업		68,352,860	58,480,000	57,864,400
숲속의 전남 만들기 주민 공모사업		193,383,350	300,000,000	292,298,690
마을쉼터 조성 및 보수		193,292,280	253,330,000	253,330,000
산림서비스도우미(인건비)(전환사업)		42,913,630	45,500,000	42,769,620
유아숲 체험 운영		52,952,000	57,732,000	57,732,000

단위사업

폐기물 처리시설 운영 관리

주요 추진성과

관련 예산사업 결산현황

(단위: 원)

사업명	회계구분	'22결산	'23예산	'23결산
폐기물 처리시설 운영 관리	일반회계	3,190,434,640	0	0
생활폐기물 처리시설 운영 관리(인건비)		415,586,320	0	0
생활폐기물 처리시설 운영 관리		2,634,840,170	0	0
생활폐기물 처리시설 주변지역 주민지원		140,008,150	0	0



단위사업

생활폐기물 관리 및 자원화

주요 추진성과

관련 예산사업 결산현황

(단위: 원)

사업명	회계구분	'22결산	'23예산	'23결산
생활폐기물 관리 및 자원화	일반회계	272,929,400	0	0
생활폐기물 재활용 관리		3,927,400	0	0
영농폐기물 수거 지원		29,855,000	0	0
농촌폐비닐 수거 지원		239,147,000	0	0

단위사업

의정운영

주요 추진성과

○ 제286회 ~ 제292회 임시회 및 정례회 개최 등

관련 예산사업 결산현황

(단위: 원)

사업명	회계구분	'22결산	'23예산	'23결산
의정운영	일반회계	178,992,964	423,417,000	363,727,710
의정운영 지원		178,992,964	423,417,000	363,727,710

단위사업

의정활동

주요 추진성과

○ 제286회 ~ 제292회 임시회 및 정례회 활동지원 등

관련 예산사업 결산현황

(단위: 원)

사업명	회계구분	'22결산	'23예산	'23결산
의정활동	일반회계	333,493,388	458,780,000	403,587,100
의정활동 지원		333,493,388	458,780,000	403,587,100

단위사업

보건정책 운영관리

□ 주요 추진성과

- 보건기관(연동,길은, 관사도보건진료소) 시설 개선 : 3건
- 보건기관 의료장비 구입
- 노인전문요양병원 의사 1명 인건비 지원
- 그린리모델링 공정률 100%

□ 관련 예산사업 결산현황

(단위: 원)

사업명	회계구분	'22결산	'23예산	'23결산
보건정책 운영관리	일반회계	1,911,741,340	1,893,271,510	1,862,410,770
농어촌 의료서비스 개선(보건복지부)		481,562,480	187,072,000	183,532,800
시설개선 및 장비보강		206,423,560	155,000,000	154,162,140
노인전문요양병원 운영관리		156,000,000	156,000,000	156,000,000
보건소 환자진료		123,811,600	115,500,000	110,850,220
보건정책 기간제근로자(인건비)		370,576,780	459,128,000	441,165,800
보건지소 한의약건강증진 업무추진		4,372,380	8,400,000	5,454,780
물리치료 서비스 확대사업(인건비)		63,590,050	73,118,000	72,191,520
공공건축물 그린리모델링		505,404,490	739,053,510	739,053,510

단위사업

의약 관리

□ 주요 추진성과

- 헬기착륙장 14개소 보수 및 자동제세동기 17대 설치
- 신속대응반 직무 교육 참석 1회
- 소아청소년과(의사 1명, 간호사 2명, 간호조무사 3명), 인공신장실(의사 1명, 간호사 3명), 응급실(간호사 2명, 의료기사 2명) 인건비 지원
- 의료기관 및 의약품 판매업소 지도관리 96개소 실시

□ 관련 예산사업 결산현황

(단위: 원)

사업명	회계구분	'22결산	'23예산	'23결산
의약 관리	일반회계	636,925,980	796,748,000	789,505,180
의약관리사업		29,074,400	24,800,000	19,546,590
자동심장충격기 설치 지원		6,651,580	15,348,000	13,378,590
민간병원 운영 관리		601,200,000	756,600,000	756,580,000

**단위사업**

**감염병 관리**

□ 주요 추진성과

- 23-24절기 코로나19 예방접종 실시 : 5,724명
- 영유아 및 성인 예방접종 지원(폐렴, 인플루엔자 등 24종) : 23,172명
- 감염병 감시 체계 모니터링 운영 : 의료기관 등 90개소
- 감염병 사전예방 및 교육, 홍보 실시 : 연중/230회
- 결핵환자 조기검진 및 각종 감염병 검사 시행 : 5,737명

□ 관련 예산사업 결산현황

(단위: 원)

사업명	회계구분	'22결산	'23예산	'23결산
감염병 관리	일반회계	1,229,570,220	1,217,060,000	912,399,110
코로나19 예방접종 위탁의료기관 접종시행비		547,005,500	199,866,000	91,557,610
코로나 예방접종 실시(회석액)		0	0	0
국가예방접종사업		125,792,070	529,462,000	358,743,470
로타바이러스 예방접종		13,480,030	1,556,000	1,471,380
대상포진 예방접종		12,367,000	33,900,000	18,114,800
취약계층 인플루엔자예방접종		5,007,840	5,767,000	5,761,650
예방접종 실시 운영		261,147,670	127,500,000	126,517,750
예방접종등록 및 관리(인건비)		26,077,790	52,470,000	49,046,300
진드기매개 감염병 예방관리		84,383,650	60,800,000	60,208,930
성병진단시약 구입		496,000	496,000	496,000
에이즈진단시약 구입		762,000	762,000	762,000
에이즈감염인 치료비		2,782,500	3,442,000	2,025,600
감염병 예방관리 사업		40,156,220	60,000,000	59,824,380
취약지역 감염병 전담요원 지원사 업(인건비)		39,069,640	41,368,000	39,659,500
결핵역학조사 등		1,456,000	2,760,000	2,760,000
결핵환자 가족검진		1,075,000	1,331,000	1,331,000
결핵환자 검사 및 진단지원		13,617,000	11,649,000	11,649,000
결핵고위험군 등 취약계층잠복결핵 검진지원		11,530,000	8,232,000	8,231,630
돌봄시설 종사자 잠복결핵감염 검 진		0	537,000	537,000
결핵환자 관리지원(인건비)		43,364,310	75,162,000	73,701,110

**단위사업****감염병 대응****□ 주요 추진성과**

- 코로나19 검사 및 격리자 관리: 104,356건 / 13,761건
- 감염취약시설 선제검사 등 집중관리 : 8개소 / 3,290건
- 코로나19 재택치료자·고위험군 모니터링 및 먹는 치료제 처방 : 4,000건 / 80.4%
- 모기 유충구제, 사계절 방역소독 및 소독의무시설 관리 : 352회
- 방역지리정보시스템 구축 운영 : 보건소, 읍·면

**□ 관련 예산사업 결산현황**

(단위: 원)

사업명	회계구분	'22결산	'23예산	'23결산
감염병 대응	일반회계	66,144,840	35,470,000	34,724,840
코로나19 등 신종감염병 대응		66,144,840	35,470,000	34,724,840

단위사업

건강증진 관리

□ 주요 추진성과

- 금연등록자 : 270명(목표 200명 대비 135% 달성)
- 금연구역 지도점검 : 2,931건(목표 3,000건 대비 98% 달성)
- 모바일헬스케어사업 110명 (목표 110명 대비 100% 달성)
- 지역사회건강조사 878명 실시

□ 관련 예산사업 결산현황

(단위: 원)

사업명	회계구분	'22결산	'23예산	'23결산
건강증진 관리	일반회계	347,919,300	351,544,000	343,267,820
지역사회중심 금연지원서비스		107,768,860	87,883,000	82,212,800
지역사회금연 지원서비스(인건비)		93,784,520	113,351,000	111,802,530
모바일헬스케어		71,922,000	74,556,000	74,215,660
지역사회건강조사		67,104,000	67,104,000	67,104,000
구강보건사업		7,339,920	8,650,000	7,932,830



□ 주요 추진성과

- 통합건강증진사업 전담인력 : 5명 인건비 지급
- 금연등록자 : 270명(목표 200명 대비 135% 달성)
- 금연구역 지도점검 : 2,931건(목표 3,000건 대비 98% 달성)
- 우리마을 전담주치의 : 60개 경로당 / 950명
- 고혈압, 당뇨 등 만성질환 대상자 수 : 4,000명(혈압수치 인지율 최근3년 평균대비 2% 상승)
- 어린이, 영유아, 청소년 영양교육 : 18개소 / 92회 / 470명
- 구강 불소도포 수혜자 수 2,577명
- 재활치료실 방문자 수 : 2,556명

□ 관련 예산사업 결산현황

(단위: 원)

사업명	회계구분	'22결산	'23예산	'23결산
통합건강증진	일반회계	500,072,760	583,232,000	577,314,100
통합한의약건강증진		10,000,000	21,640,000	21,640,000
통합건강생활실천		94,543,300	143,292,000	139,423,820
통합구강보건사업		10,000,000	10,000,000	10,000,000
통합심뇌혈관 예방관리		13,032,000	10,000,000	10,000,000
통합여성어린이건강증진사업		4,000,000	4,000,000	4,000,000
통합모자영양보충사업		57,500,000	71,420,000	71,420,000
통합지역사회중심재활사업		7,916,000	8,000,000	8,000,000
통합건강증진사업(인건비)		303,081,460	314,880,000	312,830,280

단위사업

방문보건 관리

□ 주요 추진성과

- 건강취약계층 방문건강관리 : 2,320명
- B,C형 간염검진 : 421명
- 고혈압, 당뇨 합병증 검사 : 39명
- 경로당순회의료서비스 : 4,305명
- AI-IoT기반 어르신 건강관리 : 357명
- 국가 암검진 및 재가 암환자 관리 : 2,500명
- 암환자와 희귀질환자 의료비지원 : 139명
- 의료수급권자 건강검진 및 고혈압-당뇨병 합병증 검사지원 : 435명

□ 관련 예산사업 결산현황

(단위: 원)

사업명	회계구분	'22결산	'23예산	'23결산
방문보건 관리	일반회계	500,993,270	481,696,000	475,956,410
방문건강관리사업(인건비)		164,135,240	175,358,000	174,188,830
방문건강관리 사업 운영		24,395,380	31,898,000	31,898,000
국가암관리사업		87,070,000	51,380,000	51,380,000
암환자 의료비 지원(전환사업)		38,232,100	38,000,000	34,518,360
재가암환자지원사업(전환사업)		4,701,000	6,782,000	6,782,000
의료 및 분만취약지 지원(보건기관 ICT활용 협진 사업)		11,226,000	0	0
의료급여수급권자 건강검진사업		9,042,000	8,738,000	8,738,000
만성질환관리사업 교육		3,490,160	0	0
지역보건소 우수 보건사업 발굴 및 보급사업		1,960,000	1,940,000	1,940,000
의료취약계층 방문보건사업		7,398,000	6,671,000	6,671,000
경로당순회의료서비스사업		8,147,000	8,147,000	8,147,000
심뇌혈관질환 예방 고혈압, 당뇨병 합병증 검사		2,250,000	2,500,000	1,430,690
취약계층 건강검진사업		10,823,000	10,823,000	10,823,000
희귀질환자 의료비 지원		36,743,000	53,575,000	53,575,000
AI·IoT기반 어르신 건강관리사업		91,380,390	85,884,000	85,864,530

단위사업

정신건강 관리

□ 주요 추진성과

- 중증 정신질환자 등록 및 주간재활프로그램 운영 : 103명
- 생명사랑 및 정신건강증진교육, 상담 : 13,366명
- 우울증 고위험군 치유 프로그램 실시 : 1,524명
- 생명사랑 게이트키퍼 양성 및 관리 : 1,023명

□ 관련 예산사업 결산현황

(단위: 원)

사업명	회계구분	'22결산	'23예산	'23결산
정신건강 관리	일반회계	452,276,760	467,693,000	407,177,510
정신건강복지센터운영(인건비)		206,188,310	187,200,000	160,148,920
정신건강복지센터 운영		46,515,810	51,100,000	47,700,020
정신질환자 치료비 지원사업		1,311,050	2,000,000	1,203,870
정신건강복지센터 자살예방사업 인력 지원(인건비)		68,662,770	76,273,000	63,692,480
자살예방 및 정신건강증진사업(인건비)		12,434,490	35,520,000	34,446,220
통합정신건강증진 사업		117,164,330	115,600,000	99,986,000

## 단위사업

## 모자보건 관리

### □ 주요 추진성과

- 출산 가정의 경제적 부담 완화 및 출산친화적 환경 조성에 기여
- 출산장려지원 : 1,473명
- 산모·신생아 건강관리 및 공공산후조리원 지원 : 69명
- 모성건강관리 지원 : 53명
- 난임 부부 의료비 지원 : 28명
- 분만취약지 외래산부인과 운영 : 906명
- 영유아 건강관리지원(저소득층 기저귀 조제분유 및 미숙아 건강관리): 106명
- 임신부·영유아 영양플러스사업 지원 : 103명
- 생애초기 건강관리사업 지원 : 34명

### □ 관련 예산사업 결산현황

(단위: 원)

사업명	회계구분	'22결산	'23예산	'23결산
모자보건 관리	일반회계	1,181,493,457	2,079,270,000	1,904,357,190
모자보건사업		784,968,890	1,659,500,000	1,535,404,970
산모신생아 건강관리지원(전환사업)		85,540,600	50,984,000	27,130,600
신혼부부 건강검진 지원사업		615,620	4,940,000	1,797,050
다동이가정 육아용품 구입비 지원		8,000,000	10,000,000	3,500,000
의료취약지 지원 사업		200,000,000	200,000,000	200,000,000
난임부부 의료비 지원(전환사업)		22,083,050	25,629,000	21,126,550
고위험임산부의료비 지원		3,120,000	3,200,000	1,387,770
청소년산모임신출산 의료비 지원		2,400,000	2,400,000	2,400,000
표준모자보건수첩 제작		160,000	196,000	196,000
영유아발달장애정밀검사비 지원		0	204,000	200,000
영유아건강검진		922,000	893,000	893,000
의료급여수급권자 건강검진 사업운영		1,250,000	1,250,000	1,250,000
저소득층기저귀조제분유 지원		63,430,000	51,400,000	51,400,000
선천성대사이상검사 및 환아관리		132,600	510,000	138,490
미숙아 및 선천성이상아의료비 지원		1,266,697	1,096,000	155,260
신생아난청조기진단		44,000	160,000	40,000
한방 난임 지원사업		7,560,000	8,820,000	2,205,000
생애초기 건강관리		0	58,088,000	55,132,500

단위사업

치매관리

□ 주요 추진성과

- 치매조기검진(선별검사) : 4,716명
- 치매치료관리비 지원 : 696명
- 조호물품 지원 : 561명
- 치매 인식개선교육 및 홍보, 캠페인 : 11회/9,000명

□ 관련 예산사업 결산현황

(단위: 원)

사업명	회계구분	'22결산	'23예산	'23결산
치매관리	일반회계	448,997,900	396,041,000	395,717,610
치매안심센터 운영		262,662,900	186,548,000	186,224,610
공립요양병원 치매환자 지원		80,000,000	90,000,000	90,000,000
치매치료 관리비 지원(전환사업)		106,335,000	119,493,000	119,493,000

**단위사업**

**농업인 편의제공**

**주요 추진성과**

농가도우미 지원사업 : 1명/ 4,309천원  
 농번기 마을 공동급식 지원사업 : 56개소/ 196,000천원  
 농촌체험휴양마을 지원 : 2개소(군내 금골, 고군 동낙)/ 14,000천원  
 여성농어업인 행복바우처 지원사업 : 2,884명/ 576,800천원 등 지원'  
 농업정책자금 이차차액 지원사업: 1,131건/ 138,479천원  
 농어촌민박 소방안전시설 지원: 2개소/ 259천원

**관련 예산사업 결산현황**

(단위: 원)

사업명	회계구분	'22결산	'23예산	'23결산
농업인 편의제공	일반회계	0	1,055,687,000	1,010,984,000
농가도우미 지원사업		0	8,620,000	4,309,760
농번기 마을 공동급식 지원		0	196,000,000	196,000,000
여성농업인 행복바우처 지원사업		0	672,400,000	672,400,000
농업정책자금 이차차액 지원사업		0	164,667,000	138,015,240
농어촌민박 소방안전시설 지원		0	14,000,000	259,000

단위사업

농촌 경관 보전

주요 추진성과

경관보전직불제 : 66개지구(1,135농가)/ 1,320ha / 1,710백만원  
 경관보전직불제 시범지구 조성 지원사업: 3개지구(의신 모도, 군포, 송군)/ 7.7ha 조성

관련 예산사업 결산현황

(단위: 원)

사업명	회계구분	'22결산	'23예산	'23결산
농촌 경관 보전	일반회계	0	2,225,834,000	1,710,020,510
경관보전직불제		0	2,225,834,000	1,710,020,510

**단위사업****농어촌진흥기금 용자사업** **주요 추진성과**

농어촌진흥기금 용자 지원사업 : 13건 / 920백만원

 **관련 예산사업 결산현황**

(단위: 원)

사업명	회계구분	'22결산	'23예산	'23결산
농어촌진흥기금 용자사업	일반회계	0	128,000,000	128,000,000
농어촌진흥기금사업		0	128,000,000	128,000,000



**단위사업****농촌 보육여건 개선사업** **주요 추진성과**

농촌 공동 아이돌봄센터 지원: 3개소/ 38,500천원

 **관련 예산사업 결산현황**

(단위: 원)

사업명	회계구분	'22결산	'23예산	'23결산
농촌 보육여건 개선사업	일반회계	0	5,400,000	5,400,000
농촌공동아이돌봄센터 시설비 지원		0	5,400,000	5,400,000

**단위사업****농업관련 정책토론 워크숍** **주요 추진성과**

지역특화작목 육성 및 농촌 신활력플러스 사업 활성화를 위한 벤치마킹

장소: 전라북도 남원시, 완주시, 전라남도 장성군

대상: 10명

견학지: 전북 남원 올참고사리농장/ 전북 완주 로컬푸드협동조합/ 전남 장성 학사농장

 **관련 예산사업 결산현황**

(단위: 원)

사업명	회계구분	'22결산	'23예산	'23결산
		0	0	0
		0	0	0

단위사업

농업인 삶의 질 향상

□ 주요 추진성과

농업인 월급제 지원 : 225농가/ 68,180천원  
 농어민 공익수당 지원사업 : 6,607명 / 3,964,200천원  
 사회적농업 활성화 지원사업 : 1개소(사회적협동조합 남도함께) / 90,000천원  
 농촌공동체회사 우수사업 지원사업 : 1개소(진도 시골김치)/ 50,000천원  
 농사용(을)전기요금 지원사업 : 1차 806농가/ 25,431천원 2차 263농가/ 21,186천원

□ 관련 예산사업 결산현황

(단위: 원)

사업명	회계구분	'22결산	'23예산	'23결산
농업인 삶의 질 향상	일반회계	0	4,447,571,000	4,206,498,070
농촌공동체회사 우수사업 지원사업		0	37,500,000	37,500,000
사회적농업 활성화 지원사업		0	90,000,000	90,000,000
농어민 공익수당 지원사업		0	3,964,200,000	3,964,200,000
농업인 월급제 지원		0	68,181,000	68,180,070
농사용(을) 전기요금 지원사업 1차		0	141,840,000	25,431,100
농사용(을) 전기요금 지원사업 2차		0	145,850,000	21,186,900

단위사업

주민소득지원기금(주민소득지원기금일반회계)

주요 추진성과

해당없음

관련 예산사업 결산현황

(단위: 원)

사업명	회계구분	'22결산	'23예산	'23결산
주민소득지원기금(주민소득지원기금일반회계)	주민소득지원기금특별회계	0	1,200,000	0
주민소득지원기금 용자사업		0	1,200,000	0

단위사업

원예특작 생산

주요 추진성과

관련 예산사업 결산현황

(단위: 원)

사업명	회계구분	'22결산	'23예산	'23결산
원예특작 생산	일반회계	0	828,410,000	737,649,330
원예작물 브랜드 육성 지원사업		0	5,000,000	4,990,000
고추비가림 재배시설 지원사업		0	74,250,000	70,000,720
중소농 원예특용작물 생산기반 구축사업(전환사업)		0	135,000,000	102,221,940
원예작물 연작장해 경감제 지원사업		0	14,930,000	11,957,220
농산물 소형 저온저장고 지원사업		0	337,050,000	292,026,000
과수 생산기반 구축사업		0	13,400,000	10,000,000
우리밀과 밭곡물 재배 생산 지원사업		0	237,000,000	234,771,000
겨울무, 숙 피복자재 지원사업		0	11,780,000	11,682,450

단위사업

식량작물 경쟁력 제고

주요 추진성과

여성친화형 소형전기운반차 29대 지원

관련 예산사업 결산현황

(단위: 원)

사업명	회계구분	'22결산	'23예산	'23결산
식량작물 경쟁력 제고	일반회계	0	1,317,196,000	1,289,166,820
다목적 소형농기계 지원		0	379,500,000	359,732,820
이동식 다용도 작업대 지원		0	45,696,000	45,696,000
농산물 생산비 절감 지원		0	745,000,000	736,738,000
농업용 지게차 지원		0	108,000,000	108,000,000
곡물건조기 지원		0	39,000,000	39,000,000

단위사업

식량작물 생산지원

□ 주요 추진성과

- 식량작물생산 기반조성 사업: 해당없음
- 어르신 소농 소득안정지원: 915ha/2,766명/364,844천원
- 톤백 포장재 지원: 14,092매/148,402천원
- 영농안전장비 지원: 1,159조/51,642천원

□ 관련 예산사업 결산현황

(단위: 원)

사업명	회계구분	'22결산	'23예산	'23결산
식량작물 생산지원	일반회계	0	738,072,000	701,096,040
식량작물생산 기반조성 사업		0	20,342,000	19,399,000
어르신 소농 소득안정지원		0	500,000,000	466,308,000
톤백 포장재 지원		0	150,000,000	147,940,000
영농안전장비 지원		0	67,730,000	67,449,040

단위사업

정부관리양곡

주요 추진성과

○ 공공비축미곡 톨백 포장재 지원: 14,092매/148,402천원

관련 예산사업 결산현황

(단위: 원)

사업명	회계구분	'22결산	'23예산	'23결산
정부관리양곡	일반회계	0	20,000,000	13,216,000
공공비축미곡 톨백매입 기반구축사업		0	20,000,000	13,216,000



**단위사업****전통주 육성사업** **주요 추진성과**

진도홍주 군수품질인증 스티커 제작 : 2회/9백만원  
 전통주 군수품질인증 품질관리 : 2회/5백만원  
 전통주 국내외 판촉 및 수출지원 : 3회/1개소/30백만원  
 전통주 홍보물 제작지원 : 5개소/20백만원  
 민속주(홍주) 테마공원 운영(10월~12월) : 18백만원

 **관련 예산사업 결산현황**

(단위: 원)

사업명	회계구분	'22결산	'23예산	'23결산
		0	0	0
		0	0	0

단위사업

농산물 연구개발

□ 주요 추진성과

농산물 성분분석

- 농산물가공지원센터 이용 농가 : 75농가/240회

농산물가공 및 상품개발

- 시제품 제조: 25건/ 50회 , 가공제품 제조: 166건/ 190회

□ 관련 예산사업 결산현황

(단위: 원)

사업명	회계구분	'22결산	'23예산	'23결산
		0	0	0
		0	0	0

단위사업

농산물 가공산업 지원

□ 주요 추진성과

- 농산물가공지원센터 운영 : 1개소/279백만원
- 김치 생산비 절감 설비 지원사업 : 1개소/225백만원
  - 절임염수 재활용 설비 설치
- 농산물가공 창업 지원사업 : 1개소/100백만원
  - 조도썩 전처리 및 가공시설 설치
- 농식품기업 맞춤형 지원사업 : 1개소/100백만원
  - 김치 저장용 저온창고 리모델링
- 어르신 등 체험활동 건강꾸러미 지원 : 33회/12개소/20백만원
- 식품 제조업체 가동률 제고 지원 : 3개소 / 30백만원
- 농산물 가공상품 신제품 개발 지원 : 2개소 / 60백만원
- 유기가공식품 인증비 지원 : 1개소 / 2백만원

□ 관련 예산사업 결산현황

(단위: 원)

사업명	회계구분	'22결산	'23예산	'23결산
		0	0	0
		0	0	0

**단위사업**

**농촌지도기반 조성**

**주요 추진성과**

농업기술센터 홈페이지 유지보수 용역 : 1월 ~ 12월  
 관상산림식물(춘란) 교육 및 벤치마킹 : 1회  
 농업산학협동심의회 개최 : 1회  
 농업기술센터 청사 등 노후시설 개보수 : 2개소(가공교육장, 사무실 리모델링)

**관련 예산사업 결산현황**

(단위: 원)

사업명	회계구분	'22결산	'23예산	'23결산
농촌지도기반 조성	일반회계	213,468,500	988,083,000	796,110,180
농촌지도기반조성		63,061,000	592,080,000	403,899,620
농촌지도기반 조성(자체)		0	229,600,000	227,021,940
농업기술센터 홈페이지 운영		4,889,400	4,260,000	4,260,000
지역농업기술정보화지원(인건비)		37,368,700	41,948,000	41,905,060
농촌지도기반조성(인건비)		53,083,400	61,989,000	61,265,600
생활기술실습실 및 가공교육장 운영(인건비)		26,658,000	27,966,000	27,611,510
농업인 상담소 운영(인건비)		27,908,000	29,740,000	29,646,450
농업인 상담소 운영		500,000	500,000	500,000

단위사업

지도공무원 전문능력 향상

□ 주요 추진성과

전문지도연구회 과제활동 지원 : 2명  
 지도공무원 현장실습교육 : 10명  
 지도공무원 전문연수교육 : 1명

□ 관련 예산사업 결산현황

(단위: 원)

사업명	회계구분	'22결산	'23예산	'23결산
지도공무원 전문능력 향상	일반회계	18,204,040	35,240,000	30,756,590
농업기술센터(업무추진비)		10,457,600	15,740,000	14,689,550
지도공무원 전문능력개발 활동 지원		923,050	1,000,000	806,140
농촌진흥사업 활력화 지원		5,423,390	5,200,000	4,960,900
농업산학협동 심의회 운영		1,400,000	1,300,000	1,300,000
지도공무원 현장실습 교육		0	8,000,000	5,000,000
지도공무원 전문연수 교육		0	4,000,000	4,000,000

**단위사업****농업기술공보** **주요 추진성과**

- 농촌지도사업 추진 실행계획 및 보고서 작성
- 평가회 및 농촌지도사업 추진 홍보 등 : 50건
- 업무능력 향상을 위한 전문도서 구입 등

 **관련 예산사업 결산현황**

(단위: 원)

사업명	회계구분	'22결산	'23예산	'23결산
농업기술공보	일반회계	20,622,310	12,850,000	12,402,090
농업기술공보		20,622,310	12,850,000	12,402,090

**단위사업****관상산림식물 보존 전시회 지원** **주요 추진성과**

관상식물(춘란) 아카데미 운영 : 1회

 **관련 예산사업 결산현황**

(단위: 원)

사업명	회계구분	'22결산	'23예산	'23결산
관상산림식물 보존 전시회 지원	일반회계	10,000,000	4,618,000	4,618,000
관상산림식물 보존전시회 지원		10,000,000	4,618,000	4,618,000

단위사업

국제 농업박람회 추진

주요 추진성과

○ 국제농업박람회 참가 및 홍보판매 통합부스 운영

관련 예산사업 결산현황

(단위: 원)

사업명	회계구분	'22결산	'23예산	'23결산
국제 농업박람회 추진	일반회계	0	43,500,000	43,273,350
국제 농업박람회 추진		0	43,500,000	43,273,350



**단위사업****농촌 생활환경 조성** **주요 추진성과**

- 농촌 어르신에 시설, 장비, 교육, 경상적 지원
- 농작업 재해 예방을 위한 컨설팅, 안전장비, 작업장 보수 지원

 **관련 예산사업 결산현황**

(단위: 원)

사업명	회계구분	'22결산	'23예산	'23결산
		0	0	0
		0	0	0

단위사업

농촌 여성육성 및 식품가공

□ 주요 추진성과

- 여성농업인 단체 선지지 현장 견학,신기술정보제공 및 농촌자원 전문기술 습득 지원
- 농산물 가공 창업 지원 실습교육 지원 , 농외소득사업장 지원등

□ 관련 예산사업 결산현황

(단위: 원)

사업명	회계구분	'22결산	'23예산	'23결산
농촌 여성육성 및 식품가공	일반회계	135,289,180	180,700,000	174,620,130
농촌여성 정보지 구독		21,000,000	20,400,000	20,391,030
여성농업인 학습단체 육성		1,500,000	1,500,000	1,500,000
여성농업인 학습단체 육성(자체)		18,100,000	18,100,000	17,827,230
농산물 가공교육장		4,030,000	47,500,000	46,263,540
농산물 가공지원센터(자체)		16,000,000	16,000,000	16,000,000
농식품 6차산업 전문과정 운영		71,659,180	75,700,000	71,138,330
다양한 우리쌀 활용 교육		3,000,000	1,500,000	1,500,000

단위사업

농업인 학습단체 육성

□ 주요 추진성과

- 농업인 학습단체 선진지 현장견학 및 교육 지원
- 농업인학습단체 정보지 구독지원

□ 관련 예산사업 결산현황

(단위: 원)

사업명	회계구분	'22결산	'23예산	'23결산
농업인 학습단체 육성	일반회계	934,745,540	267,717,000	265,994,410
농업인, 학습단체 육성		55,882,940	106,890,000	106,810,950
농촌지도자회 육성		695,800,000	54,851,000	54,851,000
농촌지도자회 육성(자체)		11,973,000	16,000,000	15,910,500
농촌지도자 양성 교육		1,600,000	1,600,000	1,600,000
농촌지도자 양성교육(자체)		2,100,000	2,100,000	2,100,000
생활개선회 양성교육		5,000,000	5,000,000	5,000,000
후계농업경영인 연합회 육성		30,096,000	30,096,000	30,096,000
후계농업경영인 연합회 육성(자체)		19,464,000	20,000,000	18,596,300
4-H회 육성		101,300,000	14,280,000	14,280,000
4-H회 육성(자체)		11,529,600	15,700,000	15,549,660
4-H 양성교육		0	1,200,000	1,200,000

단위사업

청년농업인 육성

□ 주요 추진성과

- 청년농업인 경영진단 분석 컨설팅 및 경영실습 농장 운영지원
- 청년농업인 영농정착 지원금 지급(100~80만원 최장 3년간)

□ 관련 예산사업 결산현황

(단위: 원)

사업명	회계구분	'22결산	'23예산	'23결산
청년농업인 육성	일반회계	4,280,000	227,700,000	223,759,670
청년농업인 경영진단분석컨설팅		4,280,000	3,000,000	3,000,000
청년농업인 육성		0	3,728,000	3,162,460
청년농업인 영농정착 지원사업		0	220,972,000	217,597,210

**단위사업****농업인 전문기술 교육** **주요 추진성과**

- 새해농업인 실용교육 추진(7과정, 1,260명)
- 농업인대학 운영(3과정, 92명)
- 농업인 전문기술 교육 추진(7과정, 824명)
- 분재, 드론, 양봉, 화훼, 신규농업인 등

 **관련 예산사업 결산현황**

(단위: 원)

사업명	회계구분	'22결산	'23예산	'23결산
		0	0	0
		0	0	0

**단위사업****작지만 강한 농업경영체 강소농 육성지원** **주요 추진성과**

- 스마트강소농 (원예공통교육): 30명 교육추진
- 강소농대전 참여농가: 6명
- 꿀, 키위, 유자, 구기자 등 진도군 농특산물 전시 및 홍보, 판매

 **관련 예산사업 결산현황**

(단위: 원)

사업명	회계구분	'22결산	'23예산	'23결산
		0	0	0
		0	0	0

단위사업

농기계 임대사업 및 순회 교육

□ 주요 추진성과

- 농기계임대사업 추진 : 3개소, 7,551건
- 범씨온탕소독지원
  - (농가) 744농가 / (소독량) 171,280kg / (식부면적)42,820ha

□ 관련 예산사업 결산현황

(단위: 원)

사업명	회계구분	'22결산	'23예산	'23결산
농기계 임대사업 및 순회 교육	일반회계	1,532,735,593	2,152,425,060	1,384,470,347
본소 농기계 임대사업		699,066,493	1,022,685,060	675,477,587
서부 농기계 임대사업소		70,195,200	74,400,000	73,423,130
조도 농기계임대사업소		29,139,600	133,600,000	127,956,670
농촌청년 일자리지원(보조)		90,000,000	245,000,000	232,704,450
농기계 순회수리 교육		35,494,300	35,540,000	35,520,800
농업기계 현장실무 교육		9,000,000	10,200,000	10,200,000
주산지 일관 기계화 보급		599,840,000	400,000,000	0
여성 친화형 농기계 보급		0	0	0
노후농기계 대체지원		0	200,000,000	199,687,710
교육용 농업기계지원		0	31,000,000	29,500,000

단위사업

국토공원화 사업

주요 추진성과

○ 축제, 주요 행사장, 관광지 등 특색 있는 화단 조성으로 관광 진도 이미지 제고 및 관광 자원화

관련 예산사업 결산현황

(단위: 원)

사업명	회계구분	'22결산	'23예산	'23결산
국토공원화 사업	일반회계	81,012,190	366,766,000	361,365,840
전 국토공원화사업(인건비)		26,121,350	35,123,000	34,935,180
전국토 공원화 사업		42,972,240	318,924,000	313,711,820
시가지 꽃 육묘사업		11,918,600	12,719,000	12,718,840



단위사업

특화작목 실증시험 재배

□ 주요 추진성과

- 농업기술센터 실증시험포 운영(신소득작물 도입 및 재배기술 정립)
- 만감류 4품종 시설하우스를 통한 지역적응성 실증 시험

□ 관련 예산사업 결산현황

(단위: 원)

사업명	회계구분	'22결산	'23예산	'23결산
특화작목 실증시험 재배	일반회계	119,316,810	196,133,000	189,270,330
과학영농 실증시험포 운영(인건비)		78,917,680	126,053,000	123,439,390
과학영농 실증시험포 운영		40,399,130	70,080,000	65,830,940

단위사업

시험연구사업

주요 추진성과

○우리지역 약용작물 지초의 안정생산 재배기술 정립

관련 예산사업 결산현황

(단위: 원)

사업명	회계구분	'22결산	'23예산	'23결산
시험연구사업	일반회계	32,697,150	9,000,000	8,771,000
특화작목 연구실 운영		32,697,150	9,000,000	8,771,000

단위사업

과학영농시설 운영

□ 주요 추진성과

- 우리군 특화작목 참다래(해금) 펫트온실 실증 시험
- 스마트팜 테스트베드 농가 현장 교육
- 아열대과수(애플망고 등) 지역 적응성 시험 및 농가 현장 교육
- 지초 및 풍난 지초 조직배양 실증 시험

□ 관련 예산사업 결산현황

(단위: 원)

사업명	회계구분	'22결산	'23예산	'23결산
과학영농시설 운영	일반회계	111,597,880	132,266,000	127,665,410
조직배양실 운영		14,935,600	40,466,000	40,148,420
조직배양실 운영(보조)		0	18,000,000	17,932,440
과학영농 시설운영		66,401,110	62,200,000	58,046,450
스마트팜 현장지원센터 운영		30,261,170	11,600,000	11,538,100

단위사업

자생식물 상설전시장 운영

□ 주요 추진성과

- 국화 분재국, 조형물 등 자체 생산 및 국화 전시회 추진
- 아리랑식물원 내 아열대과수, 관상식물 배치 및 연중 운영
- 친환경농업인대학(국화연구회반) 운영 및 졸업

□ 관련 예산사업 결산현황

(단위: 원)

사업명	회계구분	'22결산	'23예산	'23결산
자생식물 상설전시장 운영	일반회계	386,908,540	1,290,070,000	1,267,946,641
아리랑식물원 운영 및 국화전시회 추진(인건비)		162,485,330	264,364,000	264,036,750
아리랑식물원 운영 및 국화전시회 추진		224,423,210	1,025,706,000	1,003,909,891

**단위사업**

**고품질 식량작물 생산 기술보급**

**주요 추진성과**

- 우량품종 증식단지 및 채종포 단지 조성: 15ha
- 진도명품 브랜드쌀 생산단지 육성: 150ha
- 기능성 유황쌀 생산단지 조성 : 10ha
- 흑미 증식단지 조성: 10ha
- 저탄소 식량작물 재배기술 현장확산 모델 시범: 20ha
- 우리 도 육성 최고품질 쌀 생산단지 조성 : 50ha
- 벼 병해충 모판 관주처리 지원사업 : 510ha

**관련 예산사업 결산현황**

(단위: 원)

사업명	회계구분	'22결산	'23예산	'23결산
고품질 식량작물 생산 기술보급	일반회계	303,748,180	429,676,000	426,068,790
식량작물 시범사업		79,723,180	52,416,000	51,014,790
벼 보급종 차액지원		33,800,000	34,500,000	32,970,000
진도 명품 브랜드쌀 생산단지 육성		170,000,000	170,000,000	170,000,000
보급종 차액지원사업(자체)		20,225,000	760,000	84,000
저탄소 식량작물 재배기술 현장 확산 모델 시범		0	172,000,000	172,000,000

**단위사업****친환경농업 기술보급** **주요 추진성과**

○식량작물 소관 시범사업 평가회 개최: 1회

 **관련 예산사업 결산현황**

(단위: 원)

사업명	회계구분	'22결산	'23예산	'23결산
친환경농업 기술보급	일반회계	3,510,350	6,810,000	6,462,200
친환경 농업 선도운영		3,510,350	6,810,000	6,462,200

단위사업

농작물 병해충 예찰·방제기술 보급

□ 주요 추진성과

- 병해충 종합진단실 운영: 연중
- 식량작물팀 예찰포 및 관찰포 운영: 0.8ha
- 벼 병해충 방제 협회의 운영: 1회
- 벼 병해충 방제비 지원(4회) : 5,620ha

□ 관련 예산사업 결산현황

(단위: 원)

사업명	회계구분	'22결산	'23예산	'23결산
농작물 병해충 예찰·방제기술 보급	일반회계	883,651,280	1,341,291,000	1,285,842,440
병해충 예찰실 운영(인건비)		4,176,960	12,930,000	12,354,380
병해충 예찰실 운영		7,983,890	10,250,000	7,626,960
병해충 예찰포 및 진단실 운영(인건비)		24,516,640	18,511,000	17,673,100
병해충 예찰포 설치·진단실 운영		19,721,790	22,000,000	21,595,000
병해충 관찰포 운영		5,100,000	5,100,000	4,270,000
병해충 방제비 지원		55,660,000	120,000,000	120,000,000
벼 병해충 방제비 지원(자체)		766,492,000	1,152,500,000	1,102,323,000

단위사업

원예작물 자체사업 기술보급 지원

□ 주요 추진성과

- 소비트렌드 변화에 맞는 과일생산단지 육성 1개소/ 34백만원
- 유망 과채류 도입 시범 1개소/2백만원
- 포도 유망품종 생산기반 조성 2개소/90백만원
- 농가재배희망 유망과수 보급 4개소/8백만원
- 고품질 샤인머스켓 규모화 단지조성 1개소/75백만원
- 명품 미니단호박 특화단지 육성 지원 1개소/150백만원
- 기능성작목 특화단지 조성 3개소/40백만원

□ 관련 예산사업 결산현황

(단위: 원)

사업명	회계구분	'22결산	'23예산	'23결산
원예작물 자체사업 기술보급 지원	일반회계	602,287,920	256,650,000	252,495,400
원예작물 자체사업 기술보급 지원		10,891,660	10,660,000	9,196,400
기후대응 신소득작물 안정생산 시범		0	0	0
소비트렌드 변화에 맞는 과일 생산단지 육성사업		123,800,000	23,800,000	23,800,000
유망 과채류 도입 시범		10,500,000	1,190,000	1,162,000
시설농가 기후변화 대응 기술시범		28,700,000	0	0
신규 채소품종 도입 시범		25,200,000	0	0
포도 유망품종 생산기반 조성		119,273,000	31,500,000	31,500,000
기후변화 대응 과수작목 육성		179,803,260	0	0
농가재배희망 유망과수 보급		5,000,000	4,000,000	4,000,000
고품질 샤인머스켓 규모화 단지 조성		99,120,000	52,500,000	52,500,000
명품 미니단호박 특화단지 육성 지원		0	105,000,000	102,337,000
기능성작목 특화단지 조성		0	28,000,000	28,000,000



**단위사업**

**원예작물 신기술보급사업 지원**

**□ 주요 추진성과**

- 단동하우스 보급형 스마트팜 단지 조성 1개소/250백만원
- 고품질 아열대 과수 재배단지 육성(전환) 17개소/480백만원
- 양념채소류 생력화 확대 시범 2개소/100백만원
- 노지채소 스마트 관수장치 신기술 시범 1개소 /10백만원
- 이상기상 대응 원예작물 안전생산 기술시범 5개소/100백만원
- 시설원예작물 바이러스 종합예방 기술 시범 4개소/40백만원
- 노지고추 실속형 자동관수 시스템 시범 1개소/40백만원

**□ 관련 예산사업 결산현황**

(단위: 원)

사업명	회계구분	'22결산	'23예산	'23결산
원예작물 신기술보급사업 지원	일반회계	70,000,000	910,000,000	871,289,844
우리품종 확산기술 시범사업		40,000,000	40,000,000	39,536,364
단동하우스 보급형 스마트팜 단지 조성		30,000,000	30,000,000	15,000,000
고품질 아열대 과수 재배단지 육성(전환)(전환사업)		0	480,000,000	466,414,740
발작물 생분해 멀칭 필름 적용 시범		0	0	0
아열대작목 품질향상 소득화 기술 보급		0	0	0
건강한 과원 관리 종합기술 투입 시범		0	0	0
양념채소류 생력기계화 확대 시범		0	70,000,000	60,338,740
우량 씨마늘 보급 증식기반 조성 시범		0	0	0
원예활동 생활화 보급 시범		0	0	0
고품질 키위 안정생산 기술시범		0	0	0
시설원에 저탄소 에너지 이용 효율 향상 시범		0	0	0
노지채소 스마트 관수장치 신기술 시범(전환사업)		0	10,000,000	10,000,000
기후변화 선제적 대응을 위한 아열대 과수 도입 시범		0	100,000,000	100,000,000
이상기상 대응 원예작물 안전 생산 기술 시범		0	100,000,000	100,000,000
시설원예작물 바이러스 종합예방 기술 시범		0	40,000,000	40,000,000
노지고추 실속형 자동관수 시스템 시범		0	40,000,000	40,000,000

단위사업

노지채소 안정생산 체계 구축

□ 주요 추진성과

- 배추 뿌리혹명 방제약제 농가별 구입권 배부 및 농가 자율 구매 1,083ha/ 315백만원
- 대파 흑색썩음균핵병 방제약제 농가별 구입권 배부 및 농가 자율 구매 669ha/ 145백만원

□ 관련 예산사업 결산현황

(단위: 원)

사업명	회계구분	'22결산	'23예산	'23결산
노지채소 안정생산 체계 구축	일반회계	268,035,000	320,000,000	313,596,000
배추뿌리혹명 약제비 지원(자체)		268,035,000	320,000,000	313,596,000

□ 주요 추진성과

- 토양검정 및 시비처방서 발급실적  
: 토양 검정실적 5,507점 분석완료, 시비처방서 5,610건 발급완료
- 쌀 품질관리 분석 실적  
: 발아력 32점, 품위 2점, 성분 2점 분석완료
- 농산물안전분석실 잔류농약 분석 실적  
: 로컬푸드 74점, 친환경 및 일반 농산물 240점, 학교급식 납품 농산물 94점 분석완료
- 유용미생물 공급 : 생산량 92.2톤, 공급량 88.2톤, 공급농가 4,980농가

□ 관련 예산사업 결산현황

(단위: 원)

사업명	회계구분	'22결산	'23예산	'23결산
과학영농 현장 기술 지원	일반회계	689,410,200	711,038,000	686,551,310
종합검정실 운영		94,934,960	66,596,000	61,103,770
퇴비부숙도 측정		112,000,000	45,627,000	45,625,520
쌀 품질관리실 운영		21,907,100	22,000,000	22,000,000
쌀 품질관리실 운영(인건비)		26,549,210	28,766,000	28,714,920
안전분석실 운영		34,878,440	141,200,000	141,157,360
안전분석실 운영(인건비)		11,175,000	28,766,000	28,766,000
미생물 배양실 운영(인건비)		28,254,220	32,780,000	32,535,370
미생물배양실 운영		236,883,270	227,072,000	212,140,080
자연농업교육장 운영		0	0	0
종합검정실운영(농업토양관리)		32,000,000	32,000,000	28,289,190
가축분뇨 부숙도 측정		9,600,000	9,600,000	9,588,100
친환경재배 우수농가 농자재 지원		75,000,000	70,000,000	70,000,000
쌀소득보전등 직접지불제 토양검사		6,228,000	6,631,000	6,631,000

단위사업

귀농인 육성

주요 추진성과

관련 예산사업 결산현황

(단위: 원)

사업명	회계구분	'22결산	'23예산	'23결산
귀농인 육성	일반회계	617,556,810	0	0
도시민 유치 지원사업		256,087,390	0	0
도시민 유치 지원사업(자체)		0	0	0
귀농산어촌 박람회 운영		11,880,000	0	0
귀농인의 집 지원		15,659,160	0	0
귀농인 지원		7,672,480	0	0
귀농창업 활성화 지원사업		12,500,000	0	0
귀농인 이사비 지원		9,450,000	0	0
귀농인 영농자재 지원		58,515,110	0	0
귀농인 정착 지원		54,210,170	0	0
귀농인 농가주택 수리비 지원		70,000,000	0	0
귀농인 청장년 창농 지원		60,000,000	0	0
신규농업인 현장실습교육 지원		61,582,500	0	0
영농정착기술 교육		0	0	0

단위사업

농업인 전문기술 교육

□ 주요 추진성과

- 전문 농업기술, 기초영농기술 교육 운영지원
- 농업인 전문 기술 운영 지원
- 무인항공조종사(농업용 드론) 위탁교육 운영지원

□ 관련 예산사업 결산현황

(단위: 원)

사업명	회계구분	'22결산	'23예산	'23결산
농업인 전문기술 교육	일반회계	138,186,300	0	0
농업인 대학 운영		19,002,600	0	0
품목 농업인 연구회 육성		1,590,000	0	0
농업기술전문교육		14,892,500	0	0
농업인 전문기술 교육(자체)		102,701,200	0	0

단위사업

작지만 강한 농업경영체 강소농 육성지원

□ 주요 추진성과

- 기존 경영개선실천 교육 + 스마트교육 과정(스마트 농업기술 · 스마트 경영 · 스마트 마케팅) 지원
- 강소농 역량강화를 위한 현장실습, 교육, 컨설팅, 재료 등 지원

□ 관련 예산사업 결산현황

(단위: 원)

사업명	회계구분	'22결산	'23예산	'23결산
작지만 강한 농업경영체 강소농 육성 지원	일반회계	48,805,960	0	0
선도농가경영 육성(강소농)(인건비)		26,149,960	0	0
선도농가경영 육성(강소농)		15,913,000	0	0
강소농 사업관리 및 평가지원		6,743,000	0	0

단위사업

수산가공지원

□ 주요 추진성과

- 백화점 기획전, 자매결연 직거래 장터 개최
- 수산물 유통상자 규격표준화 사업 : 170백만원
- 대형유통업체 수산물 입점 지원 : 40백만원
- 마른김 협회 포장재 지원사업 : 150백만원

□ 관련 예산사업 결산현황

(단위: 원)

사업명	회계구분	'22결산	'23예산	'23결산
수산가공지원	일반회계	0	443,000,000	418,401,120
수산물 소포장재 등 지원사업		0	69,000,000	59,582,930
마른김 협회 포장재 지원사업		0	150,000,000	150,000,000
수산물 택배비 지원		0	25,000,000	20,136,190
전북 유통상자 단일화 보급 지원사업		0	199,000,000	188,682,000

단위사업

농수특산물 마케팅 지원

□ 주요 추진성과

- GAP 인증 농가 : 609농가 / `23년 전년도 목표 대비 121% 달성
- 동네단위 유통채널 구축지원(공모) : 800백만원
- 학교급식 친환경 식재료 지원 : 45개소 / 439백만원

□ 관련 예산사업 결산현황

(단위: 원)

사업명	회계구분	'22결산	'23예산	'23결산
농수특산물 마케팅 지원	일반회계	0	703,328,000	654,173,900
국가인증 농식품 지원		0	29,110,000	27,480,600
학교급식 친환경농산물 식재료 지원사업		0	434,218,000	386,693,300
동네단위 유통채널 구축 지원사업		0	240,000,000	240,000,000



단위사업

농특산물 판로확보 지원

□ 주요 추진성과

- 자매도시 및 대도시권 직거래장터 개최 : 6회
- 명절맞이 「진도아리랑」 농수특산물 기획전 : 2회
- TV홈쇼핑 지원 : 6회

□ 관련 예산사업 결산현황

(단위: 원)

사업명	회계구분	'22결산	'23예산	'23결산
농특산물 판로확보 지원	일반회계	0	497,653,000	460,758,370
TV홈쇼핑 등 지원		0	24,000,000	24,000,000
진도명품관 운영지원		0	111,360,000	92,385,910
진도아리랑물 운영지원		0	338,293,000	320,372,460
지역방송사 활용 농축수산물 판촉 지원		0	24,000,000	24,000,000

단위사업

농수산물 마케팅 활성화 지원

□ 주요 추진성과

- 농수산물 포장재 지원 : 265개소 지원
- 농수산물 아리랑 택배비 지원 : 159개소 지원
- 전남 쌀 택배비 지원 : 6개소

□ 관련 예산사업 결산현황

(단위: 원)

사업명	회계구분	'22결산	'23예산	'23결산
농수산물 마케팅 활성화 지원	일반회계	0	900,240,000	877,713,870
전남 브랜드 홍보용 시식 미 제작 지원		0	12,000,000	12,000,000
전남 쌀 평생고객 확보 택배비 지원		0	22,740,000	22,740,000
마케팅 활성화		0	865,500,000	842,973,870

단위사업

광고매체를 이용한 홍보

주요 추진성과

- 운송수단 활용 광고 : 고속버스 2대, 관내 교통수단(버스, 택시, 화물) 115대, 시외버스 20대

관련 예산사업 결산현황

(단위: 원)

사업명	회계구분	'22결산	'23예산	'23결산
광고매체를 이용한 홍보	일반회계	0	248,505,000	238,063,520
진도아리랑 농수특산물 홍보		0	248,505,000	238,063,520

단위사업

보전지출

주요 추진성과

관련 예산사업 결산현황

(단위: 원)

사업명	회계구분	'22결산	'23예산	'23결산
		0	0	0
		0	0	0

단위사업

향토문화회관 시설관리 및 공연운영

□ 주요 추진성과

토요민속여행 상설공연 진행 : 39회 9,000명 관람  
 공연장 및 옥외광장 대관 : 35회 16,000명 이용

□ 관련 예산사업 결산현황

(단위: 원)

사업명	회계구분	'22결산	'23예산	'23결산
향토문화회관 시설관리 및 공연운영	일반회계	670,314,980	1,013,321,000	998,348,190
향토문화시설 관리		490,671,810	862,698,000	853,542,660
공공시설물 관리		49,475,400	0	0
시설관리사업소(업무추진비)		2,990,000	4,920,000	4,913,400
향토문화시설 관리(인부임)		127,177,770	145,703,000	139,892,130

단위사업

체육시설 유지관리

□ 주요 추진성과

- 럭비, 축구, 육상 등 전지훈련 지원 : 70회 3,000여명
- 2023년 체육시설 주요 점검 및 정비 내역 : 72회
  - 잔디관리 및 조경 수목 전정, 예초작업 등 (16회)      - 건축, 전기, 소방 등 소파 보수 (31회)
  - 노후 시설물 도색 및 편의시설 정비, 환경미화 등(25회)
- 생활체육시설(15종) 이용활성화 리플릿 제작 배부 : 5,000부
- 실내수영장 보강공사

□ 관련 예산사업 결산현황

(단위: 원)

사업명	회계구분	'22결산	'23예산	'23결산
체육시설 유지관리	일반회계	1,095,103,103	1,108,246,000	1,093,830,820
공설운동장 및 실내체육관 유지관리		373,479,040	314,058,000	313,085,370
국공장 유지관리		34,579,800	23,500,000	23,448,000
실내수영장 유지관리		466,173,843	556,364,000	547,472,160
아리랑 체육공원 및 축구보조경기장 유지관리		114,105,000	86,452,000	85,154,260
공설운동장 및 실내체육관 유지관리(인부임)		67,423,490	86,868,000	84,204,530
국공장 유지관리(인부임)		3,000,000	4,216,000	4,200,000
실내수영장 유지관리(인부임)		32,641,930	30,808,000	30,346,500
아리랑 체육공원 및 축구보조경기장 유지관리(인부임)		3,700,000	5,980,000	5,920,000

**단위사업****향토문화회관 건축물 관리** **주요 추진성과**

- 수리수선: 향토문화회관 공연동 공조기 드레인관 보수 등 7건 17,944천원
- 용역: 향토문화회관 화장실 개선 실시 설계 용역 등 16건 67,546천원
- 공사 · 물품 구입: 향토문화회관 공연장 조명, 음향실, 창문 개선 사업 등 3건 9,122천원

 **관련 예산사업 결산현황**

(단위: 원)

사업명	회계구분	'22결산	'23예산	'23결산
향토문화회관 건축물 관리	일반회계	95,145,500	98,000,000	94,613,350
향토문화 회관 건축물 관리		95,145,500	98,000,000	94,613,350

**단위사업****문화시설 유지관리** **주요 추진성과**

- 윤림산방 소치생가 추가이영잇기 공사
- 소장작품 보존을 위한 항온항습기 등 보존시설 설치
- 윤림산방 조경, 전정, 연결도로 정비 및 전시실 조명 등 전시시설 정비

 **관련 예산사업 결산현황**

(단위: 원)

사업명	회계구분	'22결산	'23예산	'23결산
		0	0	0
		0	0	0



**단위사업****문화시설 유지관리** **주요 추진성과**

- 해양생태관 로비 천정 철거, 틀 설치 등 정비 공사
- 소방감지기, 유도등 등 재난재해 대비 안전 시설 정비
- 야외 의자 등 조경시설 정비

 **관련 예산사업 결산현황**

(단위: 원)

사업명	회계구분	'22결산	'23예산	'23결산
문화시설 유지관리	일반회계	201,328,806	110,557,000	85,898,430
해양생태관 관리		142,269,356	83,213,000	60,031,800
해양생태관 관리(인부임)		59,059,450	27,344,000	25,866,630

단위사업

문화시설 유지관리

□ 주요 추진성과

- 신비의 바닷길 축제, 명량대첩 축제, 목포 뮤지엄 페어 등 찾아가는 현장 미술관 운영 : 20회 /4,000명
- 생애 맞춤형 '은빛 미술학교' 운영(어르신 대상 미술 교육 프로그램) : 7회 / 130명
- 소장 미술품을 활용한 맞춤형 체험 교구 및 나무 DIY 체험 교구 개발(구름, 숲, 나무, 진도개 ,마당, 사군자 나무 등 소재)

□ 관련 예산사업 결산현황

(단위: 원)

사업명	회계구분	'22결산	'23예산	'23결산
문화시설 유지관리	일반회계	207,822,316	248,438,000	244,270,270
남도전통미술관 관리		182,638,296	186,822,000	184,755,310
남도전통미술관 관리(인부임)		25,184,020	61,616,000	59,514,960

단위사업

주민과 함께하는 자치행정 실현

주요 추진성과

관련 예산사업 결산현황

(단위: 원)

사업명	회계구분	'22결산	'23예산	'23결산
주민과 함께하는 자치행정 실현	일반회계	447,650,090	512,039,000	486,840,875
일반행정 수행		60,297,480	78,835,000	70,214,845
일반행정 수행(인건비)		50,151,720	28,150,000	18,383,410
리행정 추진		175,337,600	175,386,000	172,577,600
주민자치센터 운영		46,900,000	60,000,000	56,490,000
주민자치센터 운영(인건비)		23,849,390	56,608,000	56,260,870
재해대비 및 응급복구		79,473,900	100,000,000	99,854,150
진도읍(업무추진비)		11,640,000	13,060,000	13,060,000

단위사업

쾌적한 생활환경조성

주요 추진성과

관련 예산사업 결산현황

(단위: 원)

사업명	회계구분	'22결산	'23예산	'23결산
쾌적한 생활환경조성	일반회계	155,482,300	159,572,000	141,104,515
시가지 및 연도변 꽃길조성		9,560,300	18,500,000	17,331,000
시가지 및 연도변 꽃길조성(인건비)		145,922,000	141,072,000	123,773,515

단위사업

지역사회 개발사업

주요 추진성과

관련 예산사업 결산현황

(단위: 원)

사업명	회계구분	'22결산	'23예산	'23결산
지역사회 개발사업	일반회계	172,436,190	130,000,000	129,877,900
주민 숙원사업		172,436,190	130,000,000	129,877,900

단위사업

주민과 함께하는 자치행정

주요 추진성과

관련 예산사업 결산현황

(단위: 원)

사업명	회계구분	'22결산	'23예산	'23결산
주민과 함께하는 자치행정	일반회계	617,577,620	632,423,000	631,027,882
일반행정 수행		59,863,710	68,959,000	68,892,182
마을행정 운영지원		138,762,080	138,029,000	137,947,080
쾌적한 생활환경 조성(인건비)		55,913,730	69,105,000	69,066,590
쾌적한 생활환경 조성		24,605,450	34,050,000	33,975,240
주민숙원사업		249,941,800	210,000,000	209,417,590
재해대비 및 응급복구		79,997,500	100,000,000	99,449,300
군내면(업무추진비)		8,493,350	12,280,000	12,279,900

단위사업

주민과 함께하는 자치행정

주요 추진성과

관련 예산사업 결산현황

(단위: 원)

사업명	회계구분	'22결산	'23예산	'23결산
주민과 함께하는 자치행정	일반회계	414,422,430	470,005,000	459,515,480
일반행정 수행		37,527,240	45,418,000	42,851,255
마을행정 운영지원		127,710,400	129,400,000	128,864,000
쾌적한 생활환경 조성(인건비)		123,771,560	142,451,000	142,424,010
쾌적한 생활환경 조성		34,497,760	40,496,000	33,260,215
재해대비 및 응급복구		80,000,000	100,000,000	99,889,900
고군면(업무추진비)		10,915,470	12,240,000	12,226,100

단위사업

농어촌 정주여건 조성

주요 추진성과

관련 예산사업 결산현황

(단위: 원)

사업명	회계구분	'22결산	'23예산	'23결산
농어촌 정주여건 조성	일반회계	199,984,970	140,000,000	136,202,900
주민숙원사업 추진(인건비)		0	0	0
주민숙원사업 추진		199,984,970	140,000,000	136,202,900



단위사업

주민과 함께하는 자치행정

주요 추진성과

관련 예산사업 결산현황

(단위: 원)

사업명	회계구분	'22결산	'23예산	'23결산
주민과 함께하는 자치행정	일반회계	647,400,391	671,199,000	624,027,910
일반행정 수행		7,007,260	16,824,000	14,042,000
마을행정 운영지원		198,920,000	202,344,000	198,780,040
쾌적한 생활환경조성		40,353,521	74,522,000	67,876,100
생활민원 건의사업		199,381,550	130,000,000	127,810,780
재해대비 및 응급복구		79,926,500	100,000,000	99,994,000
의신면(업무추진비)		10,919,700	12,200,000	12,198,600
일반행정 수행(인건비)		110,891,860	135,309,000	103,326,390
쾌적한 생활환경 조성(인건비)		0	0	0

단위사업

주민과 함께하는 자치 행정

주요 추진성과

관련 예산사업 결산현황

(단위: 원)

사업명	회계구분	'22결산	'23예산	'23결산
주민과 함께하는 자치 행정	일반회계	582,493,895	658,620,000	630,620,342
일반행정 수행		18,515,185	44,732,000	40,026,552
마을행정 운영지원		181,870,000	180,786,000	180,696,320
쾌적한 생활환경 조성(인건비)		63,220,170	97,361,000	77,935,420
쾌적한 생활환경 조성		28,415,040	43,541,000	40,691,090
주민생활 건의사업		200,000,000	180,000,000	179,956,100
재해대비 및 응급복구		79,553,500	100,000,000	99,668,200
임회면(업무추진비)		10,920,000	12,200,000	11,646,660

단위사업

주민과 함께하는 자치행정

주요 추진성과

관련 예산사업 결산현황

(단위: 원)

사업명	회계구분	'22결산	'23예산	'23결산
주민과 함께하는 자치행정	일반회계	596,175,895	738,768,000	721,459,870
일반행정 수행		20,360,586	42,138,000	41,833,670
마을행정 운영지원		175,281,960	176,156,000	175,986,960
쾌적한 생활환경 조성		31,120,779	33,097,000	33,087,000
쾌적한 생활환경 조성(인건비)		78,987,420	95,177,000	78,419,800
주민숙원사업 추진		199,669,300	280,000,000	279,999,840
재해대비 및 응급복구		79,973,700	100,000,000	99,959,200
지산면(업무추진비)		10,782,150	12,200,000	12,173,400

단위사업

주민생활 건의사업

주요 추진성과

관련 예산사업 결산현황

(단위: 원)

사업명	회계구분	'22결산	'23예산	'23결산
주민생활 건의사업	일반회계	230,935,960	483,680,000	470,092,150
주민생활건의사업		218,375,960	470,000,000	456,412,200
조도면(업무추진비)		12,560,000	13,680,000	13,679,950

단위사업

쾌적한 생활환경조성

주요 추진성과

관련 예산사업 결산현황

(단위: 원)

사업명	회계구분	'22결산	'23예산	'23결산
쾌적한 생활환경조성	일반회계	774,333,913	862,456,000	824,532,970
쾌적한 생활환경조성		171,055,078	175,446,000	171,152,770
환경센터 운영		366,324,360	362,925,000	360,659,080
쾌적한 생활환경 조성(인건비)		143,796,205	216,901,000	197,878,200
환경센터 운영(인건비)		93,158,270	107,184,000	94,842,920

단위사업

주민과 함께하는 자치행정

주요 추진성과

관련 예산사업 결산현황

(단위: 원)

사업명	회계구분	'22결산	'23예산	'23결산
주민과 함께하는 자치행정	일반회계	740,951,650	719,143,000	711,892,320
일반행정 수행		634,960,480	561,951,000	555,067,270
재해대비 및 응급복구		79,679,380	100,000,000	100,000,000
일반행정 수행(인건비)		26,311,790	57,192,000	56,825,050

단위사업

조도면 농어촌폐기물처리시설 관리

주요 추진성과

관련 예산사업 결산현황

(단위: 원)

사업명	회계구분	'22결산	'23예산	'23결산
조도면 농어촌폐기물처리시설 관리	일반회계	487,974,584	971,063,000	875,041,620
조도면 농어촌폐기물처리시설 운영		91,664,425	195,305,000	167,680,170
환경관리선 운영관리		321,409,924	695,370,000	628,223,100
조도면 농어촌폐기물처리시설 운영 (인건비)		74,900,235	80,388,000	79,138,350

## 제2장

# 전략목표별 성과보고

전략목표	군민이 주인! 살기좋은 진도
[소관실국]	본청

### 1. 주요성과

- 공모사업 70건, 1,358억원 확보(8년 평균액 대비 958억원 증가)
- 국민권익위원회 종합청렴도 평가 '2등급' 달성
- 적극행정으로 각종 수상 석권(37 분야 수상, 전년 대비 12개 증)
- 2023년산 물김 생산 전국 2위 달성
- 참전 유공자 등 보훈가족 예우 강화(국가유공자 사망위로금 인상 20만원 → 50만원, 참전유공자 및 무공수훈자 배우자수당 신설)
- 전남 최초 청소년 꿈키움바우처 지원사업 실시
- 진도~제주간 관광 물류 산업 활성화 기반 구축
- 체육시설 확대 및 스포츠 마케팅 추진
- 군민과의 약속 민선8기 공약사항 추진율 80% 달성
- 각종 평가지표 향상 및 신뢰받는 민원행정 구현

### < 정책사업목표 현황 >

(단위:개, 원)

정책사업목표	성과 지표수	달성 지표수	단위 사업수	결산액
군정 종합기획조정 및 현안과제 추진을 통한 현안사업의 가시화	1	0	10	2,297,479,190
지방재정 운영의 건전성 확보 및 효율성 제고	1	0	2	556,943,460
건전하고 효율적인 지방재정 운영	1	0		0
산업단지 관리로 지역개발 및 경제활성화 기반조성	1	0	1	337,580,050
투자유치 활성화 실현	1	1	1	59,025,600
인구 유입 시책 추진 및 청년 육성 통한 지방행정 역량강화	1	1	1	787,584,010
사회적기업 및 마을기업 육성 추진을 통한 사회서비스 향상 기대	1	1	3	64,843,920
청년 일자리 지원사업을 통한 고용 지속 및 신규 일자리 창출	1	1	1	78,285,000
취업 취약계층에게 취업의 기회 제공하여 신규 일자리 창출	1	0	1	309,129,270
취업 취약계층에게 취업의 기회 제공하여 신규 일자리 창출	1	1	1	212,794,240
- 귀농귀촌 인구유입 및 농어촌 지역 안정적 정착 지원	1	1		0
재난예방을 위한 자원 훈련	1	1	3	60,112,280
소방인력 육성 지원	1	0	1	48,902,120



정책사업목표	성과 지표수	달성 지표수	단위 사업수	결산액
범죄피해자 지원으로 피해자 자립활동 개선 범죄취약지역 치안유지로 안전한 진도건설	1	1	2	84,000,000
재난취약가구 안전사고 예방 및 군민 안전문화 운동 추진	1	0	1	44,502,070
교통행정 업무 지원을 통해 안전하고 편리한 대중교통 서비스 제공	1	0	1	23,020,000
교통안전 시설 확충을 통해 대중교통 안전을 확보하고 교통환경 개선을 통해 군민의 편의 증진	1	0	2	1,928,368,410
양성평등 문화 및 여성의 사회적 참여율 확대 를 위한 민, 관 협력 서비스 체계 구축	1	0	2	0
영유아 및 아동에 대한 지원 확대로 복지국가 건설에 이바지	1	0	4	0
청소년들의 건전한 육성을 지원하기 위한 청 소년활동 전달체계 구축 및 청소년기관 연계 ?협력 기능 강화	1	0	3	0
재해복구 및 지원	1	0		0
통합관제센터 건립 및 범죄예방 CCTV 설치로 범죄예방 및 안전한 생활환경 조성	1	0		0
통합관제센터 시스템 구축 감리비 등	0	0		0
군민 대중교통 편의 제공	1	0		0
행정역량 강화를 통한 효율적 군정 추진	2	2	6	4,214,638,550
군민자치 역량 강화	2	2	1	104,379,630
평생학습체제 구축	1	1	1	84,000,000
행정역량 강화를 통한 효율적 군정 추진	1	1	1	237,320,690
교육진흥 및 인재양성	1	1	1	649,285,000
인재육성장학회 구축	1	1	1	1,609,466,700
정보화 역량 강화	3	2	6	1,831,485,090
지방세수 증대를 위한 군세 세입목표액 달성	1	1	1	185,610,050
개별주택가격의 적기 공시로 조세부과 등 가 격시장에 공시가격 수요 지원	1	1	1	170,705,490
지방세 징수율 제고 및 공공자금의 효율적 관 리 운용으로 자주재원 확충	2	2	2	182,376,950
투명하고 신속한 회계업무 및 계약업무 추진	2	2	2	107,445,270
공유재산 및 공공청사의 효율적인 관리 운영	1	1	4	4,671,311,336
국고보조금 이자 반환	1	1	1	10,765,560
군민이 일일이 찾아다니며 신청하던 방식에서 , 행정기관에서 미리 제공하고 한번에 해결하는 맞춤형 서비 스 제공 민원제도 개선과 직원 역량강화로 선진화된 민원행정 구현	1	1	1	164,326,518

정책사업목표	성과 지표수	달성 지표수	단위 사업수	결산액
주거환경 개선으로 삶의 질 향상	1	1	1	922,246,640
지적측량 관련규정 이행 및 측량성과의 정확 여부 검사 측량성과의 부실로 인한 경계분쟁 요인 사전 차단 GPS상시관측소 및 지적기준점의 안정적인 관 리	3	3	2	886,888,880
공정한 개별공시지가 결정,공시 국,공유지 및 개인명의 지가누락 필지 지가 조사·산정 연차별 계획에 따른 읍면별 토지특성 전수조 사	1	1	2	204,997,730
공간정보 구축 및 관리로 장애요인 사전 방지	1	1	1	1,470,889,000
도로명 및 건물번호 부여사업 추진	1	1	1	167,115,560
현장중심의 투명한 건축행정 실현	1	1		0
연안자원관리 및 수산인력육성	2	0	3	5,296,706,840
어촌소득안정	1	0	5	12,608,975,320
어장환경 보전 및 관리로 청정해역 유지	2	0	2	2,362,315,710
연안 해양쓰레기 적정 수거 및 해안가 환경클 린운동을 전개하여 연안환경보전 및 관리	2	0	3	1,059,429,968
진도개 관광 인프라 확충으로 관광객 유입 증 대 및 지역경제 활성화	2	1	2	3,056,729,150
진도개 혈통보존 및 보호육성	1	0	2	179,264,400
우수 진도개 혈통보존 및 관리	1	0	1	80,400,000
깨끗한 축산환경 체계 구축을 위한 환경친화 형 스마트 축산기반 조성 사전 예방 중심 가축방역 활동을 통한 선제적 차단방역 강화	2	1	4	2,143,466,110
진도항 배후지 원활한 민자 유치 및 분양 업 무 추진	1	0	1	1,059,488,570
도서 거주민의 생활여건 개선	1	0	1	134,253,000
어항기반시설 등 기초인프라 확충으로 통한 어촌 소득 향상	1	0	3	472,428,409
섬 지역 어업, 소득, 생활 기반시설 정비 및 확충으로 섬주민 생활환경 개선	1	0	2	10,083,782,140
섬지역 정주여건 개선으로 섬 지역민 편익 도 모	1	0	1	4,787,556,210
어촌어항 현대화를 통해 해양관광 활성화와 어촌의 혁신 성장 견인	1	0	1	12,946,143,890
공유수면 보전 및 관리	1	0	2	2,430,703,980
도서 거주민의 생활여건 및 해상 교통 환경 개선	1	1	1	180,012,500

정책사업목표	성과 지표수	달성 지표수	단위 사업수	결산액
가고 싶은 섬 가꾸기, 섬 관광 이미지 개선을 통한 섬 관광 활성화 및 관광진도 이미지 제고	1	0	1	1,890,831,190
진도항 배후지 원활한 분양 업무 추진	1	0		0
중소기업의 건전한 육성	1	1	1	39,500,000
전통시장 육성으로 지역경제 활성화 도모	1	0	2	303,657,620
진도 청정 수산물 대외 인지도 강화	1	0	1	0
농수산물 브랜드화로 경쟁력 제고	1	0	1	0
진도아리랑 청정 농수산물 홍보 강화를 위한 온·오프라인 분야 판촉 및 직거래행사 지원	1	1	1	0
농수산물 판매촉진을 위한 유통체계 강화	1	1	1	0
홍보매체를 통한 농수산물의 안정적 판매, 농어가 경제 활성화	1	0	1	0
『진도아리랑』 청정 농수산물 브랜드 이미지 확보	1	0	1	0
우리군 농수특산품 홍보 및 홍보 콘텐츠 발굴, 소비자 참여	1	0	1	0
홍보매체를 통한 농수산물의 안정적 판매, 농어가 경제 활성화	1	0	1	0
- 에너지 보급 사업을 통하여 지역 경제 활성화 및 에너지 복지 향상 - 에너지 안전사고 예방	0	0		0
지역특성에 맞는 지역복지 계획 수립 및 군민 참여 촉진	1	1	1	28,981,480
보훈대상자에 대한 예우 및 군민 애국정신 함양	1	1	1	694,022,440
수요자 맞춤형 복지서비스 추진 및 지역 일자리 창출	1	1	1	524,604,000
적정한 복지급여 및 일자리 제공으로 생활안정 및 사회참여기회 확대	1	0	4	6,743,881,040
위기에 처한 가구의 조기 생활안정 지원을 위한 긴급복지지원	1	1	1	798,510,370
저소득층 생활안정 지원 확대 및 사회복지 재정운영	1	0	5	10,137,514,620
자원봉사 인프라구축 및 자원봉사센터 역할 확대를 통한 자원봉사 활성화	1	1	1	279,223,710
급속히 심화되는 고령화 사회에 대비하여 체계적인 인프라 구축	6	5	8	0
급속히 심화되는 고령화 사회에 대비하여 체계적인 인프라 구축	6	5	8	52,118,466,902
영유아 및 아동에 대한 지원 확대를 복지국가 건설에 이바지	1	1	4	9,033,762,830
청소년들의 건전한 육성을 지원하기 위한 청소년활동 전달체계 구축 및 청소년 기관 연계 협력 기능 강화	1	0		0

정책사업목표	성과 지표수	달성 지표수	단위 사업수	결산액
○양성평등 문화 및 여성의 사회적 참여율 확대를 위한 민,관 협력 서비스 체계 구축 다문화가족의 안정적 정착과 가족 생활 지원 및 사회,경제적 자립 지원 도모	1	1		0
○양성평등 문화 및 여성의 사회적 참여율 확대를 위한 민, 관 협력 서비스 체계 구축	1	1		0
관광객 유치를 위한 홍보 및 관광상품 개발, 관광객 편의를 위한 홍보물 제작, 향토문화축제 및 관광축제 육성	4	4	4	2,406,149,890
관광지의 원활한 관리 및 운영을 통해 관광객 유치 추진 기반 조성	1	1	2	1,349,995,055
관광기반시설 확충 및 유지 관리	2	2	2	5,971,836,170
풍부한 관광자원을 활용한 관광인프라 구축	2	2	2	270,943,110
해수욕장의 원활한 운영 및 관리	1	1	1	42,957,420
체계적인 위생업소 관리로 음식문화 개선 및 안전하고 위생적인 환경 조성	1	0	1	256,593,680
지역의 전통문화를 보존, 전승하고 우리군의 문화예술 자원 홍보 및 경연대회 참가를 통해 군민들의 문화예술에 대한 관심 제고	1	1	1	704,027,000
우리군의 문화자원을 보존, 전승하고 문화예술 자원을 활용한 인재 육성 및 문화공간을 마련하여 우리군민들이 함께할 수 있는 도서관 분위기 조성	1	1	3	1,875,529,755
전통 민속문화예술의 보존, 전승 및 관광상품화를 위해 우리군의 우수한 문화재를 무대극화 하여 정기, 수시공연을 실시하여 군민 및 관광객 문화향유를 확대	1	1	1	1,139,891,120
무형문화재 기록화 사업을 통해 체계적인 문화유산 관리, 전수관 활성화 사업 등 다양한 공모사업 추진, 국가지정 및 도지정 문화재의 보수정비로 탐방객들에게 볼거리 제공 및 안전 확보	1	1	1	112,390,870
유,무형 문화재의 지속적인 보수 정비 및 훼손방지를 위한 보호시설 설치로 탐방객들에게 편의 제공, 우리지역의 문화유산에 대한 기록화 사업을 통한 문화유산의 보존,전승과 보호	1	0	2	2,969,983,680
각종 스포츠대회 및 전지훈련 유치로 지역 체육발전 발전 및 지역경제활성화, 지방공공체육시설 인프라 구축으로 생활체육 활성화 도모	1	1	2	2,810,719,875
군민과 함께하는 도서관 운영	1	0	2	537,498,820
2023년 문화진흥기금사업 추진	1	0		0
체계적 재난대응 훈련으로 안전진도 실천 재난취약가구 기초소방시설 및 전기안전점검 시행으로 재해 예방	1	0	1	6,397,500
사전재해예방 대비 하천정비로 주민 재산보호	1	0	1	87,847,460
하천 퇴적토 관리로 재해 사전 예방	1	0	1	268,153,630
재난 발생시 즉시 작동하는 대응시스템 구축	1	0	2	2,233,966,330

정책사업목표	성과 지표수	달성 지표수	단위 사업수	결산액
지역개발을 통한 정주여건 개선	1	0	2	6,955,538,230
농어촌개발을 통한 정주여건 개선	1	1	2	8,303,608,540
소규모사업 실시설계 지원사업으로 주민불편 해소	1	0	1	3,236,000
교통환경 여건 개선사업 추진	1	0	2	0
교통환경 여건 개선사업 추진	1	0	3	0
교통환경 여건 개선사업 추진	1	0	1	0
지역경제활성화를 위한 여건 개선	1	0	1	14,314,796,470
재난 및 재해 예방	1	1		0
살기좋은 농어촌개발 일반농산어촌개발 사업 리더 교육 권역시설운영 관리	3	3	1	312,399,500
농촌체험·휴양마을에 체험·홍보·운영 등 에 역량을 갖춘 사무장을 지원함으로써 도농교류 및 농촌관광 활성화 도모	1	1	1	108,571,200
지역 특성에 맞도록 경관개선, 생활환경정비, 소득기반확충을 통하여 지속가능한 생활터전 유지 및 소득사업을 통한 청장년층의 지역정 착 도모 및 일자리창출 도모	1	1	1	564,010,710
살기좋은지역만들기 및 행복마을조성	1	0	1	840,318,710
도시관리계획 경관시설	1	1	4	3,805,938,960
부실공사예방	1	0	1	600,000
저소득층 기초 생활 보장	1	1	1	1,193,812,680
빈집정비사업 및 재래식 주거환경 정비사업	2	2	1	266,027,000
맑고 깨끗한 수돗물 공급, 지방상수도시설 관 리를 통한 유수율(80%) 유지	2	2	2	8,199,161,750
마을상수도 및 도서지역에 깨끗하고 안전한 수돗물을 공급을 위한 상수도시설의 효율적인 유지관리	1	0	4	3,577,207,000
수질오염 예방 및 마을 환경 개선 하수처리시설 적정 운영으로 청정 진도의 이 미지 제고	2	2	2	9,930,465,246
폐기물 처리시설 확충 및 효율적인 시설운영	1	1		0
폐기물 처리시설 확충 및 효율적인 시설운영	1	1		0
쾌적한 생활 환경개선	1	1		0
야생동식물 보호 및 자연환경 보전	3	1		0
환경관리센터 폐기물처리시설의 안정적 위생 적인 운영관리로 환경오염 예방	2	2		0
야생동식물 보호 및 자연환경 보전	5	0	2	0

정책사업목표	성과 지표수	달성 지표수	단위 사업수	결산액
쾌적한 환경 조성	2	0	2	0
폐기물 처리시설 확충 및 효율적인 시설운영	1	0	2	0
쾌적한 생활 환경개선	1	0	1	0
생활권 주변의 산림부터 기능별, 단계별 조림 및 숲가꾸기 사업을 실시하여 가치있는 산림자원으로 육성하고 저탄소 녹색성장의 기반 구축	1	1	3	2,088,357,600
산림재해대책 수립으로 산불을 예방하고 산림을 보호하며 산림병해충으로부터 산림수목을 보호	2	2	5	3,057,780,580
특색있고 아름다운 가로경관 조성	1	0	1	3,617,840,040
생활폐기물의 안정적이고 효율적인 처리	2	0	2	0

## 2. 조직 및 인력현황

(단위 : 명)

부서명	정원				현원	계단위 직제명
	계	4급이상	5급	6급이하		
계	361	2	18	341	340	
기획홍보실	23	0	1	22	23	기획팀, 예산팀, 홍보팀, 감사팀, 법무의회팀, 국비확보TF팀
인구정책실	14	0	1	13	13	일자리정책팀, 인구정책팀, 투자유치팀, 지역공동체팀
안전생활지원과	21	0	1	20	20	안전총괄팀, 사회재난팀, 스마트관제팀, 여성보육팀, 아동드림팀
총무과	23	1	1	21	23	행정팀, 서무팀, 대외협력팀, 정보통신팀
세무회계과	25	0	1	24	25	세정팀, 징수팀, 세외수입팀, 경리팀, 재산관리팀
민원봉사과	23	0	1	22	22	민원행정팀, 허가민원팀, 건축팀, 지적팀, 부동산관리팀, 지적제조사팀
수산지원과	22	0	1	21	22	수산정책팀, 양식산업팀, 전략품종육성팀, 연안환경팀, 어업지도팀, 수산물가공팀
진도개축산과	14	0	1	13	14	혈통관리팀, 테마파크팀, 축산진흥팀, 가축방역팀
해양항만과	15	0	1	14	14	해양정책팀, 어촌어항팀, 섬개발팀, 항만신활력팀
경제에너지과	17	1	1	15	17	지역경제팀, 상권활성화팀, 에너지산업팀, 신재생에너지팀
주민복지과	18	0	1	17	16	복지정책팀, 노인복지팀, 통합조사팀, 희망복지팀
가족행복과	14	0	1	13	14	가족정책팀, 노인복지팀, 아동보육팀, 청소년복지팀

부서명	정원				현원	계단위 직제명
	계	4급이상	5급	6급이하		
관광과	16	0	1	15	16	관광정책팀, 관광개발팀, 관광지관리팀, 위생팀
문화예술체육과	15	0	1	14	14	문화정책팀, 예술진흥팀, 문화유산팀, 체육지원팀, 도서관팀
건설과	31	0	1	30	20	건설정책팀, 토목팀, 기반조성팀, 자연재난팀
도시개발과	18	0	1	17	18	도시개발팀, 주거환경팀, 도시재생팀, 경관개선팀, 건축지원팀
환경수질과	27	0	1	26	26	환경정책팀, 환경관리팀, 환경센터팀, 상수도팀, 하수도팀
산림휴양과	25	0	1	24	23	환경정책팀, 환경정화팀, 생활환경팀, 산림경영팀, 산림보호팀, 공원녹지팀, 환경센터팀

### 3. 결산현황

(단위: 원, %)

구분	결산액	전년도 결산액		비교증감	증감률	
		구성비	구성비			
계	495,213,927,279	100.00 %	429,944,479,318	100.00 %	65,269,447,961	15.18%
정책사업	383,381,269,414	77.42 %	351,664,686,736	81.79 %	31,716,582,678	9.02%
행정운영경비	59,402,320,115	12.00 %	55,935,446,572	13.01 %	3,466,873,543	6.20%
인력운영비	58,170,933,725	11.75 %	54,865,135,348	12.76 %	3,305,798,377	6.03%
기본경비	1,231,386,390	0.25 %	1,070,311,224	0.25 %	161,075,166	15.05%
재무활동	52,430,337,750	10.59 %	22,344,346,010	5.20 %	30,085,991,740	134.65%

<b>전략목표</b>	군민이 주인! 살기좋은 진도
<b>[소관실국]</b>	직속기관

## 1. 주요성과

<ul style="list-style-type: none"> <li><input type="checkbox"/> 소아청소년과 첫 개설, 진료 시작(2023. 6. 1.)</li> <li><input type="checkbox"/> 출산장려금 대폭 인상 및 지급시기 단축</li> <li><input type="checkbox"/> 어린이집 운영비 신규 지원(11개소, 50백만원)</li> <li><input type="checkbox"/> 공영 키즈카페 2개소 신규 조성 운영</li> <li><input type="checkbox"/> 의료 취약지역 의료서비스 제공 확대</li> <li><input type="checkbox"/> 공공비축미 수매 특등 비율 62%(도내 1위 달성)</li> <li><input type="checkbox"/> 2023년 농업재해대응 경진대회 최우수상, 전라남도 친환경농업대상 우수상</li> <li><input type="checkbox"/> 양배추 단지조성 시설(131농가 / 331백만원), 가루쌀 생산단지 신규 조성(520백만원)</li> <li><input type="checkbox"/> 농업용 다목적 공용창고 신축 4개소(716백만원)</li> </ul>
---

### < 정책사업목표 현황 >

(단위:개, 원)

정책사업목표	성과 지표수	달성 지표수	단위 사업수	결산액
○ 공공·민간의료 인프라 확충 및 예방중심 보건의료서비스 제공으로 군민 건강 보호	5	4	4	3,599,039,900
○ 건강생활실천 환경조성 및 만성질환예방과 모성, 영유아, 정신, 치매 관리강화로 건강 증진 강화	5	4	6	4,103,790,640
농업정보 제공 및 교육, 벤치마킹 등으로 농업인 의식개혁 유도	2	2	6	7,060,902,580
지역 농업인의 삶의 질을 향상시키고 수급불안 품목 작목전환 및 농기자재 지원을 통한 수급안정 및 농가소득 증대	10	1	4	2,741,128,190
○ 전문기술 지도체계 확립으로 농업인 만족형 지도사업 전개	1	0	5	887,160,210
○ 여성농업인 육성 및 농촌자원 개발로 농촌 생활 활력 증진	2	2	1	174,620,130
○ 농업인 학습단체 육성 및 인적자원 양성을 통한 농업, 농촌 발전에 기여	2	2	2	489,754,080
○ 농기계임대사업 운영 ○ 농기계 구입 부담 경감 및 발농업 기계화를 제고	2	1	1	1,384,470,347
○ 지역특화작목 실증 시험 및 소득 작목 육성, 개발	3	1	5	1,955,019,221
○ 식량작물 기술보급 및 친환경 농업 기반 조성 ○ 농작물 병해충 예찰 및 방제기술 보급	2	0	3	1,718,373,430
○ 친환경 원예작물 육성 및 신소득 작물 기술 보급	1	0	3	1,437,381,244



정책사업목표	성과 지표수	달성 지표수	단위 사업수	결산액
과학영농 기술보급으로 경영비 절감 및 농산물 안전성 확보	3	1	1	686,551,310
○ 귀농 정책 강화를 위한 거버넌스 개편 ○ 귀농귀촌 정보 서비스 지원체계 개편 ○ 전문농업인력 양성을 위한 전문화 교육 확대	2	1	3	0
친환경농업 육성 4개년 계획 지속추진으로 유기농업 확대	2	0		0
전통주의 품질향상과 산업으로 육성함으로써 농업의 부가가치를 높여 농업인의 소득증대와 지역경제 활성화 도모	1	1		0
관내 농산물을 이용하여 고부가가치 식품개발 및 상품화함으로써 농가소득 증대 기능성 식품 제조 기술을 확보함으로써 산업으로 발전시킬 수 있는 토대 마련	1	1		0
농산물 가공 상품 개발, 시설 활용 등으로 농산물 가공활성화	1	1		0

## 2. 조직 및 인력현황

(단위 : 명)

부서명	정원				현원	계단위 직제명
	계	4급이상	5급	6급이하		
계	113	1	6	106	105	
보건소	62	1	2	59	56	보건정책팀, 의약관리팀, 감염병관리팀, 감염병대응팀, 조도보건팀, 건강증진팀, 방문보건팀, 정신건강팀, 모자보건팀, 치매관리팀
농업기술센터	51	0	4	47	49	농정기획팀, 친환경농업팀, 미래농업팀, 원예특작팀, 농산물가공팀, 지도기획팀, 농촌자원팀, 농업교육팀, 농기계임대팀, 연구개발팀, 식량작물팀, 원예기술팀, 과학영농팀

## 3. 결산현황

(단위: 원, %)

구분	결산액	구성비	전년도 결산액	구성비	비교증감	
					증감률	증감률
계	77,083,404,277	100.00 %	68,074,500,903	100.00 %	9,008,903,374	13.23%
정책사업	72,576,091,314	94.15 %	64,894,651,929	95.33 %	7,681,439,385	11.84%
행정운영경비	1,715,678,463	2.23 %	1,599,794,445	2.35 %	115,884,018	7.24%
인력운영비	632,494,520	0.82 %	645,969,700	0.95 %	△13,475,180	△2.09%
기본경비	1,083,183,943	1.41 %	953,824,745	1.40 %	129,359,198	13.56%
재무활동	2,791,634,500	3.62 %	1,580,054,529	2.32 %	1,211,579,971	76.68%

<b>전략목표</b>	군민이 주인! 살기좋은 진도
<b>[소관실국]</b>	사업소

## 1. 주요성과

<input type="checkbox"/> 로코노미(Local + Economy) 대명사로 ‘진도대파’ 인지도 강화 <input checked="" type="checkbox"/> 맥도날드 ‘진도대파 버거’ 출시 <input checked="" type="checkbox"/> CU편의점 ‘진도대파 활용 간편식’ 출시 <input type="checkbox"/> 진도 우수 농수산물 해외시장 판로개척 <input checked="" type="checkbox"/> 진도 농수산물 수출 및 판촉행사 추진 <input type="checkbox"/> 농수특산물 소비자 신뢰를 위한 유통 마케팅 추진 <input checked="" type="checkbox"/> 농수특산물 안전성 확보 및 소비자 신뢰 제고 <input type="checkbox"/> 청정 농수특산물 유통 인프라 강화 <input checked="" type="checkbox"/> 농수특산물 판로 확대 및 홍보 강화 <input checked="" type="checkbox"/> 군 직영 쇼핑몰 「진도아리랑몰」 운영 활성화 <input type="checkbox"/> 학교급식 친환경 농산물 식재료 지원 <input checked="" type="checkbox"/> 고품질 급식을 통한 학생 건강증진 및 학부모 교육비 절감 <input type="checkbox"/> 문화체육시설 점검 및 정비 <input checked="" type="checkbox"/> 건축, 전기, 소방 등 정기수시 안전관리 및 시설물 소파보수, 경관개선 등 관리 철저 <input type="checkbox"/> 체험프로그램, 현장미술관 운영 및 소장품 활용 콘텐츠 개발 <input checked="" type="checkbox"/> 운림산방 체험프로그램 운영, 읍면, 관외 지역 찾아가는 현장미술관 운영, 소장품 활용 아트상품 판매 <input type="checkbox"/> 실내수영장 운영 확대 등 생활체육 활성화 <input checked="" type="checkbox"/> 수영 강습프로그램 운영(군민무료수영강습반, 생존수영, 초등생강습프로그램 등), 실내체육관 보강공사 완료 <input type="checkbox"/> 진도향토문화회관 운영관리 <input checked="" type="checkbox"/> 토요일속여행 상설공연 진행 및 옥외광장 대관으로 지역 문화예술 공간 마련, 공연장 안전관리 만전 <input type="checkbox"/> 호남권 최대 국민해양안전관 개관('23.12.) <input checked="" type="checkbox"/> 체험프로그램 10종(해양안전 4종, 직업체험 및 재난안전 6종) 운영
---

### < 정책사업목표 현황 >

(단위:개, 원)

정책사업목표	성과 지표수	달성 지표수	단위 사업수	결산액
진도 청정 수산물 대외 인지도 강화	1	0	1	418,401,120
농수산물 브랜드화로 경쟁력 제고	1	0	1	654,173,900
진도아리랑 청정 농수산물 홍보 강화를 위한 온·오프라인 분야 판촉 및 직거래행사 지원	1	1	1	460,758,370
농수산물 판매촉진을 위한 유통체계 강화	1	1	1	877,713,870
홍보매체를 통한 농수산물의 안정적 판매, 농어가 경제 활성화	1	0	1	238,063,520
향토문화시설 관리 및 운영으로 시설관리에 안전을 기하여 대한민국 민속문화예술특구의 위상확립 향토문화회관 공연장 등 유지보수로 쾌적한 공연관람 환경 제공	1	0	1	998,348,190
군민 체력증진 및 생활체육 활성화로 군민의 삶의 질 향상 도모 체육시설 유지 보수로 안전사고 미연 방지	1	0	1	1,093,830,820
향토문화시설 유지 보수로 아름다운 관람환경 제공 향토문화시설 유지 보수로 안전사고 미연 방지	1	0	3	424,782,050

정책사업목표	성과 지표수	달성 지표수	단위 사업수	결산액
국민해양안전관 운영	1	1		0
국민해양안전관 및 유스호스텔 유지관리	1	1		0
국민해양안전관 체험프로그램 시범운영	1	1		0
국민해양안전관 시설물 관리	1	0		0

## 2. 조직 및 인력현황

(단위 : 명)

부서명	정원				현원	계단위 직제명
	계	4급이상	5급	6급이하		
계	37	0	3	34	33	
농수산유통사업단	13	0	1	12	10	농수산유통팀, 온라인판매지원팀
시설관리사업소	14	0	1	13	15	문화시설팀, 체육시설팀, 공연운영팀
국민해양안전관	10	0	1	9	8	관리팀, 운영팀

## 3. 결산현황

(단위: 원, %)

구 분	결산액	구성비	전년도 결산액	구성비	비교증감	증감률
						증감률
계	9,119,568,238	100.00 %	7,948,668,740	100.00 %	1,170,899,498	14.73%
정 책 사 업	8,829,621,418	96.82 %	7,802,336,942	98.16 %	1,027,284,476	13.17%
행 정 운 영 경 비	119,734,410	1.31 %	146,331,798	1.84 %	△26,597,388	△18.18%
인 력 운 영 비	66,697,730	0.73 %	73,190,300	0.92 %	△6,492,570	△8.87%
기 본 경 비	53,036,680	0.58 %	73,141,498	0.92 %	△20,104,818	△27.49%
재 무 활 동	170,212,410	1.87 %	0	0.00 %	170,212,410	순증

<b>전략목표</b>	○ 면민 중심의 효율적 행정운영을 통해 활기찬 지역사회를 건설 ○ 주민의 화합과 단결을 통해 주민과 함께하는 자치행정 기틀 마련
<b>[소관실국]</b>	읍면사무소

## 1. 주요성과

<input type="checkbox"/> 365일 꽃피는 진도만들기로 깨끗하고 아름다운 이미지 구축 - 꽃길 20km, 꽃단지 30여ha 조성 <input type="checkbox"/> 주민주도형 마을 환경 개선 추진
--

### < 정책사업목표 현황 >

(단위:개, 원)

정책사업목표	성과 지표수	달성 지표수	단위 사업수	결산액
주민 행정 편의 및 정주여건 개선	1	1	3	757,823,290
○ 주민 편익을 위한 봉사행정 추진 ○ 쾌적한 농어촌 생활환경 조성	1	0	1	631,027,882
주민행정 편의도모	1	0	2	595,718,380
주민과 함께하는 자치행정 구현	1	0	1	624,027,910
주민행정 편의도모	1	1	1	630,620,342
주민과 함께하는 자치행정 구현	1	1	1	721,459,870
지방행정 운영의 건전성 확보 및 효율성 제고	1	0	3	2,006,517,440
각 마을에서 나오는 폐기물의 효율적인 수거 와 처리	0	0	1	875,041,620

## 2. 조직 및 인력현황

(단위 : 명)

부서명	정원				현원	계단위 직제명
	계	4급이상	5급	6급이하		
계	137	1	6	130	129	
진도읍	19	1	0	18	17	총무팀, 민원팀, 복지팀, 찾아가는 복지팀, 산업경제팀
군내면	18	0	1	17	19	총무팀, 민원팀, 복지팀, 찾아가는복지팀, 농수산팀
고군면	18	0	1	17	18	총무팀, 복지팀, 찾아가는복지팀, 산업팀, 수산팀
의신면	18	0	1	17	18	총무팀, 복지팀, 찾아가는 복지팀, 산업팀, 수산팀
임회면	18	0	1	17	14	총무팀, 민원팀, 복지팀, 찾아가는 복지팀, 농수산팀
지산면	17	0	1	16	16	총무팀, 민원팀, 복지팀, 찾아가는복지팀, 농수산팀

부서명	정원				현원	계단위 직제명
	계	4급이상	5급	6급이하		
조도면	29	0	1	28	27	총무팀, 복지팀, 찾아가는복지팀, 산업팀, 수산팀, 가사출장소, 거차출장소

### 3. 결산현황

(단위: 원, %)

구 분	결산액	구성비	전년도 결산액	구성비	비교증감	증감률
정 책 사 업	7,120,592,099	80.91 %	6,067,819,888	81.44 %	1,052,772,211	17.35%
행 정 운 영 경 비	1,679,909,122	19.09 %	1,382,737,575	18.56 %	297,171,547	21.49%
인 력 운 영 비	459,333,440	5.22 %	360,057,530	4.83 %	99,275,910	27.57%
기 본 경 비	1,220,575,682	13.87 %	1,022,680,045	13.73 %	197,895,637	19.35%
재 무 활 동	0	0.00 %	0	0.00 %	0	0.00%

